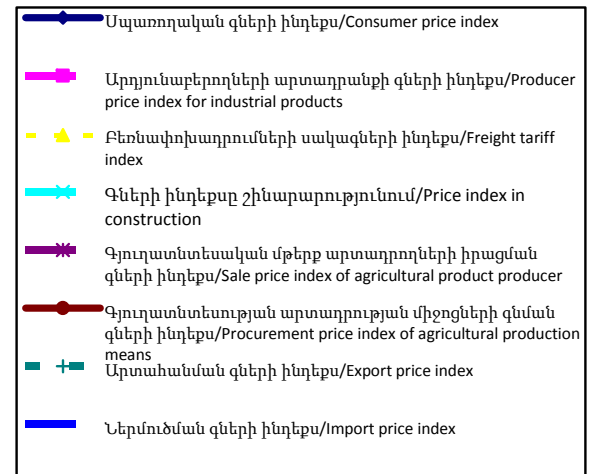
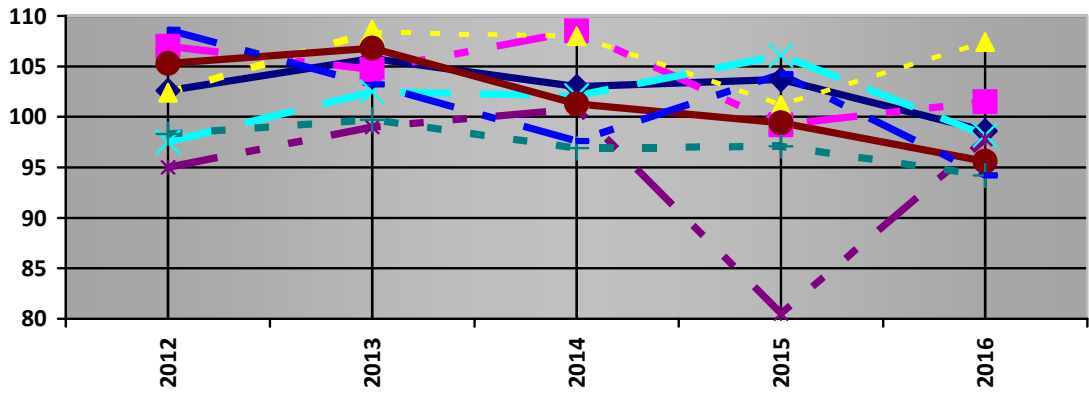


Գ Ր Ա Ն Կ Ա Ր Ն Ե Ր
Ե Վ
Դ Ի Ա Ք Ր Ա Մ Ն Ե Ր

C H A R T S
A N D
D I A G R A M S

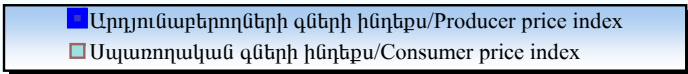
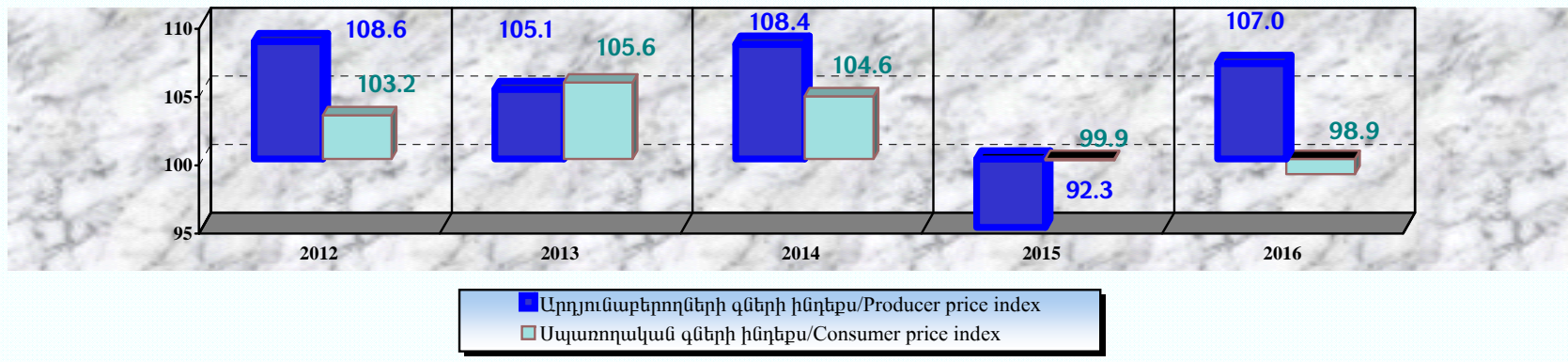
1. ԳՆԵՐԻ ԻՆԴԵՔՍՆԵՐՆ ԸՍՏ ՀԱՅԱՍՏԱՆԻ ՀԱՆՐԱՊԵՏՈՒԹՅԱՆ ՏՆՏԵՍՈՒԹՅԱՆ ԱՌԱՆՁԻՆ ՀԱՏՎԱԾՆԵՐԻ, 2012-2016ԹԹ.
 PRICE INDEXES BY SEPARATE SECTORS OF THE ECONOMY OF THE REPUBLIC OF ARMENIA FOR 2012-2016

նախորդ տարվա նկատմամբ, compared to the previous year, %



2. ՀՀ ԱՐԴՅՈՒՆԱԲԵՐՈՂՆԵՐԻ ԱՐՏԱԴՐԱՆՔԻ ԵՎ ՍՊԱՌՈՂԱԿԱՆ ԳՆԵՐԻ ԻՆԴԵՔՍՆԵՐԸ, 2012-2016ԹԹ.
 RA PRODUCER PRICE INDEXES FOR INDUSTRIAL PRODUCTS AND CONSUMER PRICE INDEXES FOR 2012-2016

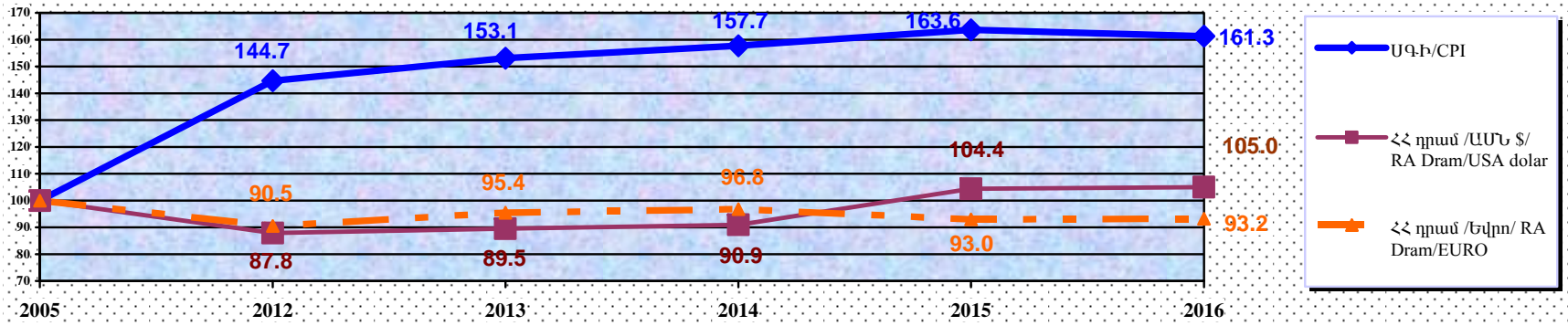
դեկտեմբերը նախորդ տարվա դեկտեմբերի նկատմամբ, %
 december compared to december of the previous year, %



3. ՀՀ ՍՊԱՌՈՂԱԿԱՆ ԳՆԵՐԻ ԻՆԴԵՔՍԻ, ԱՄՆ ԴՈԼԱՐԻ ԵՎ ԵՎՐՈՑԻ ՆԿԱՏԱՍԻ ՀԱՅԿԱԿԱՆ ԴՐԱՄԻ ՀԱՇՎԱՐԿԱՑԻՆ ՓՈԽԱՐԺԵՔՆԵՐԻ ՓՈՓՈԽՈՒԹՅՈՒՆՆԵՐԸ, 2012-2016ԹԹ.

CHANGES IN RA CONSUMER PRICE INDEX AND REFERENCE EXCHANGE RATE OF ARMENIAN DRAM AGAINST US DOLLAR AND EURO 2012-2016

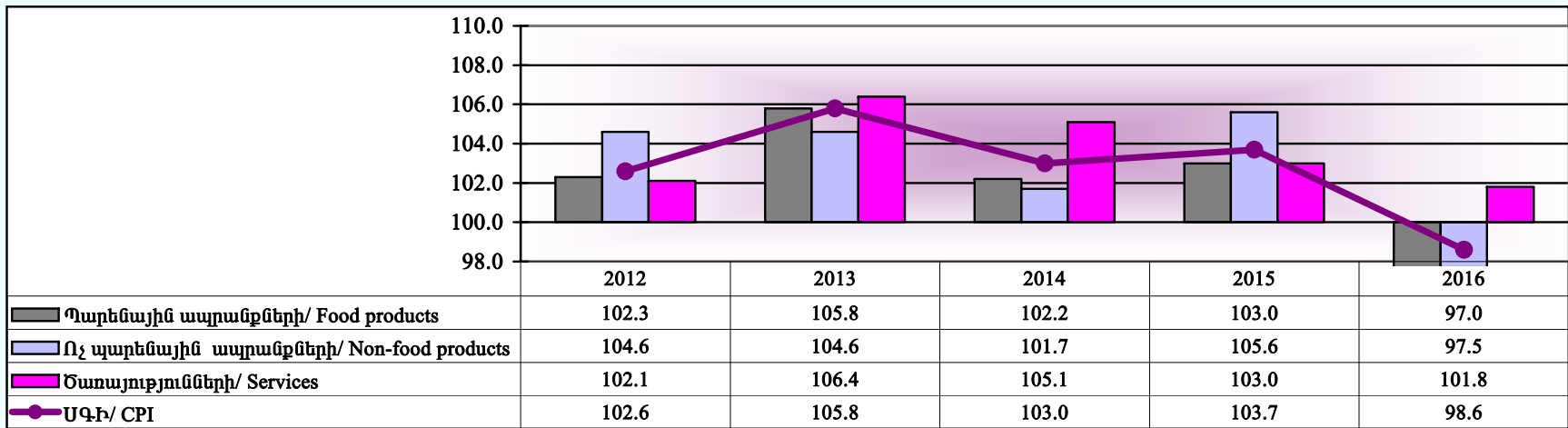
2005=100.0



4. ՀՀ ՍՊԱՌՈՂԱԿԱՆ ՇՈՒԿԱՅՈՒՄ ՊԱՐԵՆԱՑԻՆ, ՈՉ ՊԱՐԵՆԱՑԻՆ ԱՊՐԱՆՔՆԵՐԻ ԳՆԵՐԻ ԵՎ ԾԱՌԱՅՈՒԹՅՈՒՆՆԵՐԻ ՍԱԿԱԳՆԵՐԻ ՓՈՓՈԽՈՒԹՅՈՒՆՆԵՐԸ, 2012-2016ԹԹ.

CHANGES IN PRICES FOR FOOD, NON-FOOD PRODUCTS AND TARIFFS FOR SERVICES IN THE CONSUMER MARKET OF RA FOR 2012-2016

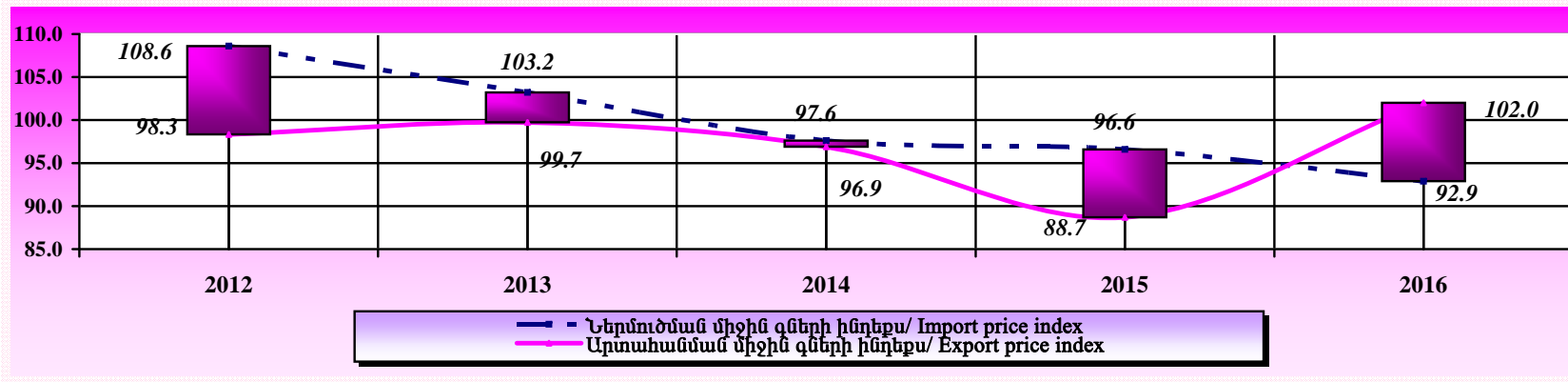
նախորդ տարվա նկատմամբ, / compared to the previous year, %



5. ՆԵՐՄՈՒԾՄԱՆ ԵՎ ԱՐՏԱՀԱՆՄԱՆ ՄԻՋԻՆ ԳՆԵՐԻ ՓՈՓՈԽՈՒԹՅՈՒՆՆԵՐԸ ՀՀ ԱՐՏԱՔԻՆ ԱՈՒԿՏՐՈՒՄ, ԸՍՏ ԲՈԼՈՐ ԵՐԿՐՆԵՐԻ (ԱՌԱՆՑ ՀՈՒՄԱՆԻՏԱՐ ՕԳՆՈՒԹՅԱՆ), 2012-2016ԹԹ.

CHANGES IN IMPORT AND EXPORT AVERAGE PRICES IN FOREIGN TRADE BY ALL COUNTRIES (EXCLUDING HUMANITARIAN AID IN 2012-2016

նախորդ տարվա նկատմամբ./ compared to the previous year, %

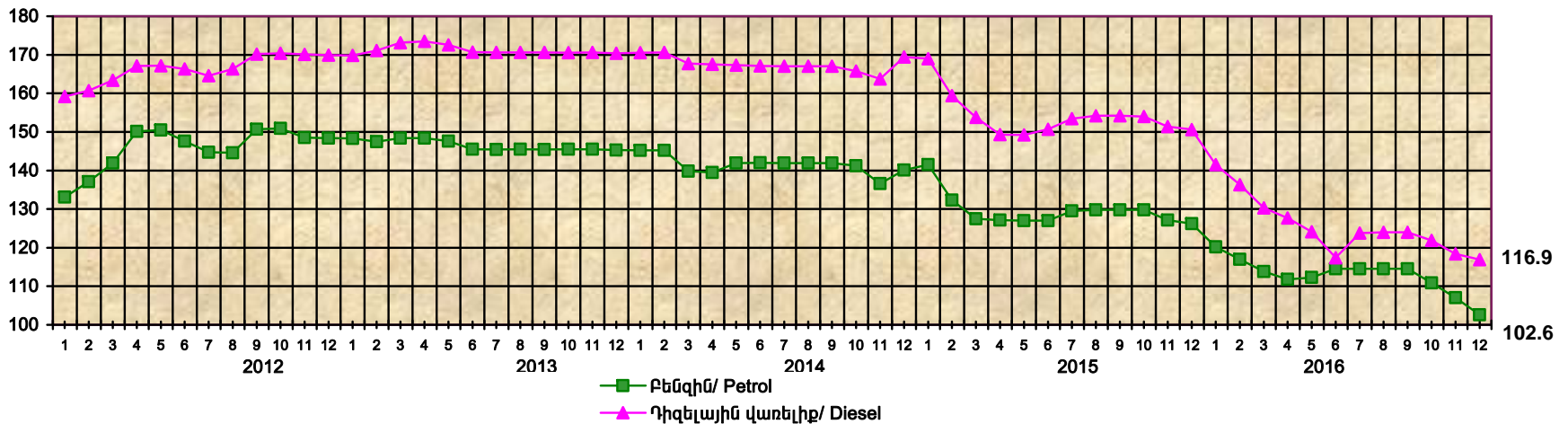


ԳՐԱՆԿԱՆՆԵՐ ԵՎ ՊԻԱԳՐԱՄԱՍԻՆԵՐ
CHARTS AND DIAGRAMS

6. ԲԵՆԶՈՒՆԻ ԵՎ ԴԻԶԵԼԱՅԻՆ ՎԱՌԵԼԻՔԻ ՄԱՆՐԱԾԱԽ ԳՆԵՐԻ ՓՈՓՈԽՈՒԹՅՈՒՆՆԵՐԸ, 2012- 2016ԹԹ.

PETROL AND DIESEL AVERAGE RETAIL PRICE CHANGES IN 2012-2016

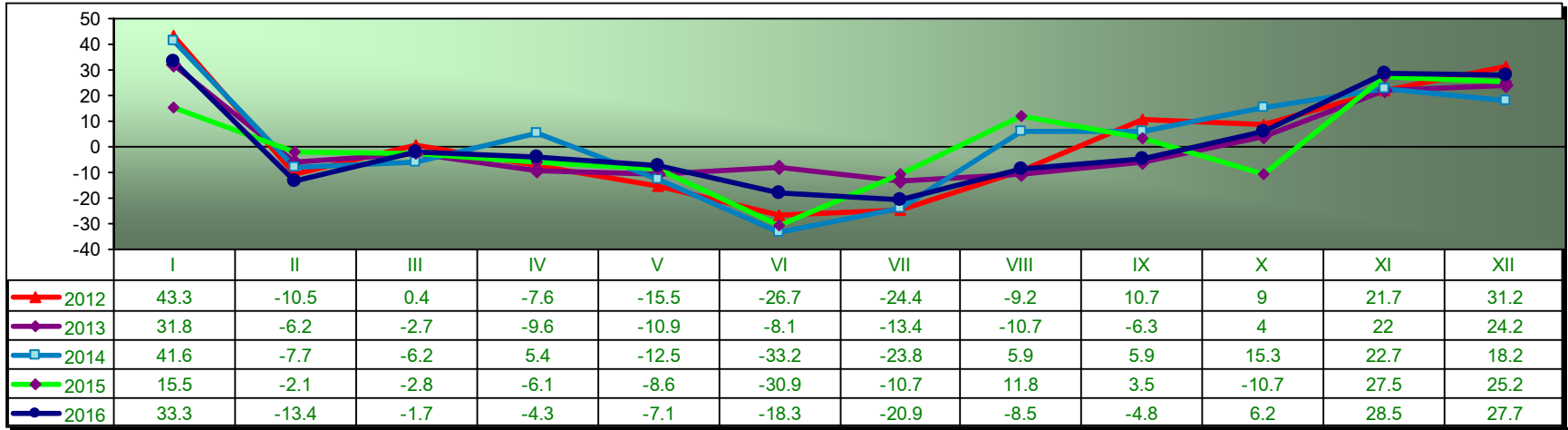
2005թ. նկատմամբ/ compare to 2005,%



Հայաստանի Հանրապետությունում 2012-2016թթ. գների և գների ինդեքսերի
Prices and Price Indexes
in the Republic of Armenia for 2012-2016.

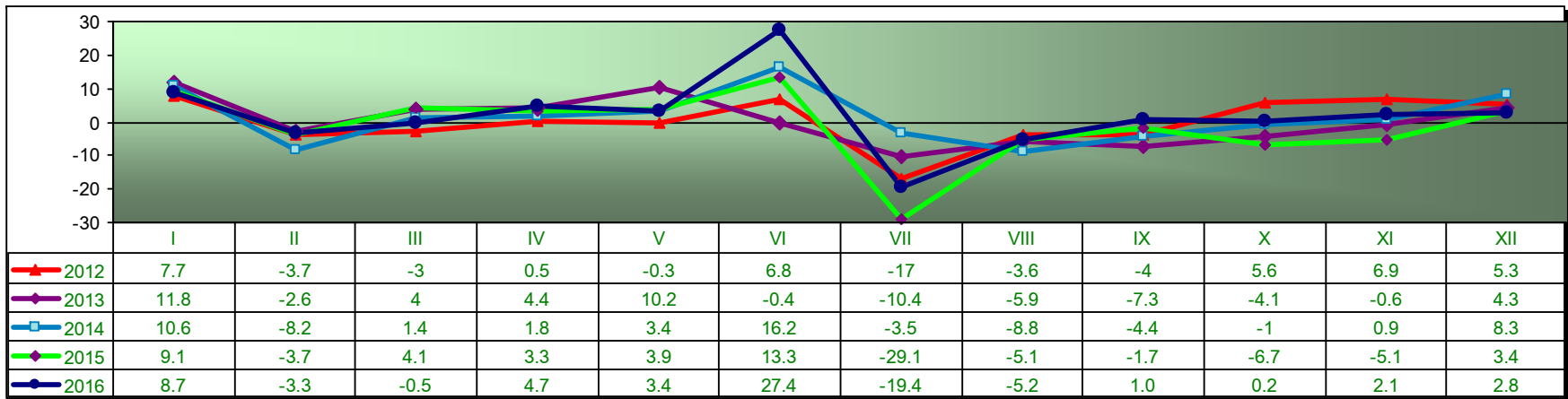
7. ԲԱՆՋԱՐԵՂԵՆԻ ԵՎ ԿԱՐՏՈՏԻԼԻ ԳՆԵՐԻ ՓՈՓՈԽՈՒԹՅՈՒՆՆԵՐԸ, 2012-2016ԹԹ.
VEGETABLE AND POTATO PRICE CHANGES IN 2012-2016

նախորդ ամսվա նկատմամբ, % / compared to the previous month, %

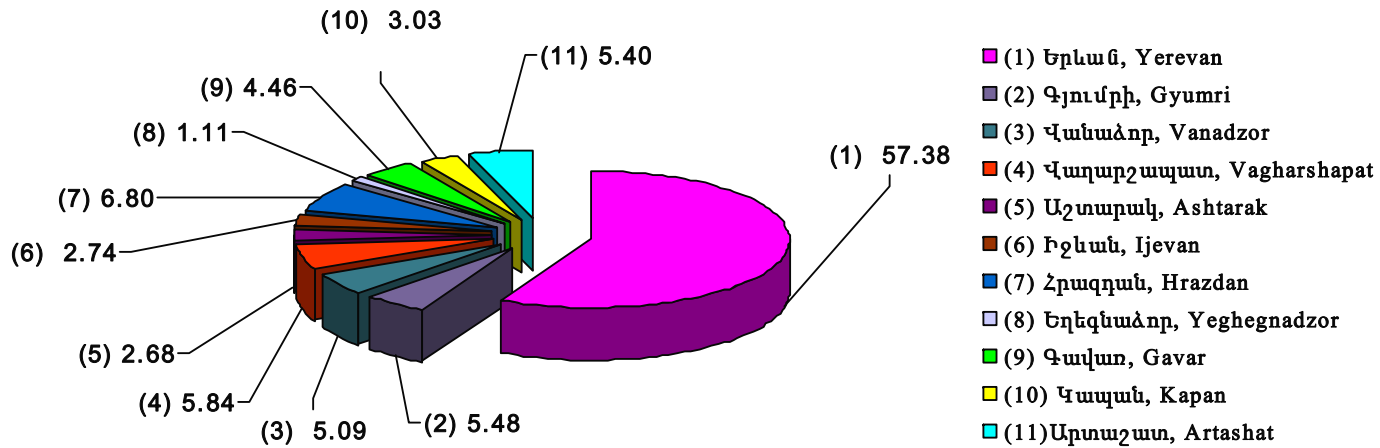


8. ՄՐԳԻ ԳՆԵՐԻ ՓՈՓՈԽՈՒԹՅՈՒՆՆԵՐԸ, 2012-2016ԹԹ.
FRUIT PRICE CHANGES IN 2012-2016

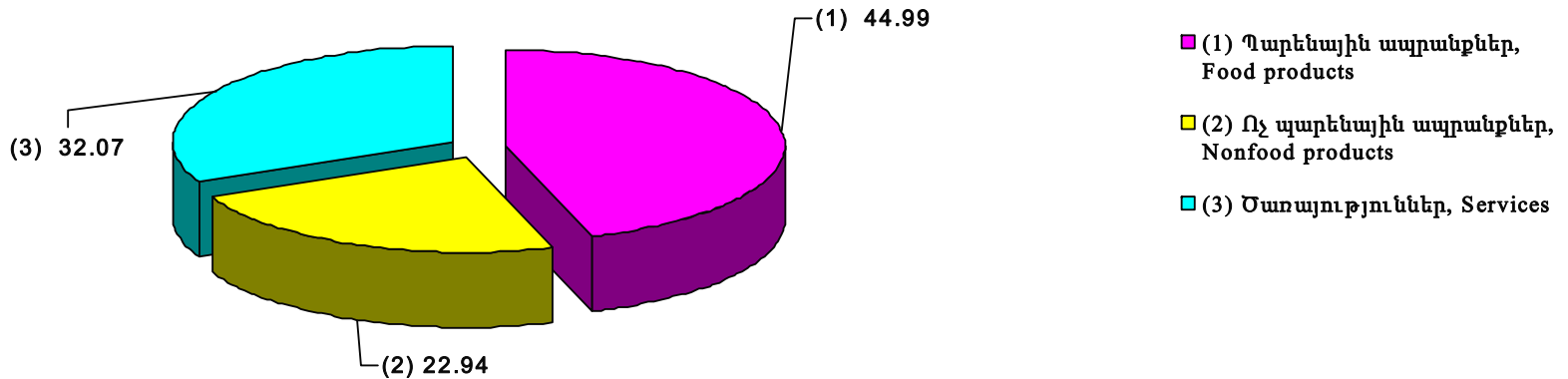
նախորդ ամսվա նկատմամբ, % / compared to the previous month, %



9. ՄԱՐԶԵՐԻ ԵՎ Ք. ԵՐԵՎԱՆԻ ՏԵՍԱԿԱՐԱՐ ԿՇԻՌՆԵՐԸ ՍԳԻ-Ի ՀԱՇՎԱՐԿՆԵՐՈՒՄ (ըստ 2015թ. բազիսային տարվա ցուցանիշների)
 SHARES OF MARZES AND CAPITAL YEREVAN IN CALCULATIONS OF CPI, (according to the 2015 base period data)

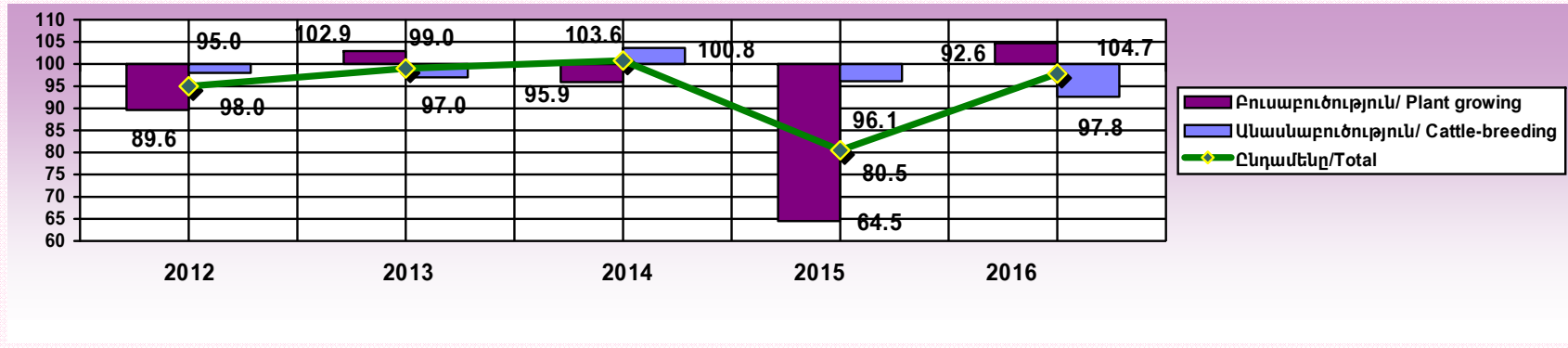


10. ՊԱՐԵՆԱՅԻՆ, ՈՉ ՊԱՐԵՆԱՅԻՆ ԱՊՐԱՆՔՆԵՐԻ ԵՎ ԾԱՌԱՅՈՒԹՅՈՒՆՆԵՐԻ ՏԵՍԱԿԱՐԱՐ ԿՇԻՌՆԵՐԸ ՍԳԻ-Ի ՀԱՇՎԱՐԿՆԵՐՈՒՄ
 (ըստ 2015թ. բազիսային ժամանակաշրջանի ցուցանիշների)
 SHARES OF FOOD AND NONFOOD PRODUCTS AND SERVICES IN CALCULATIONS OF CPI, (according to the 2015 base period data)



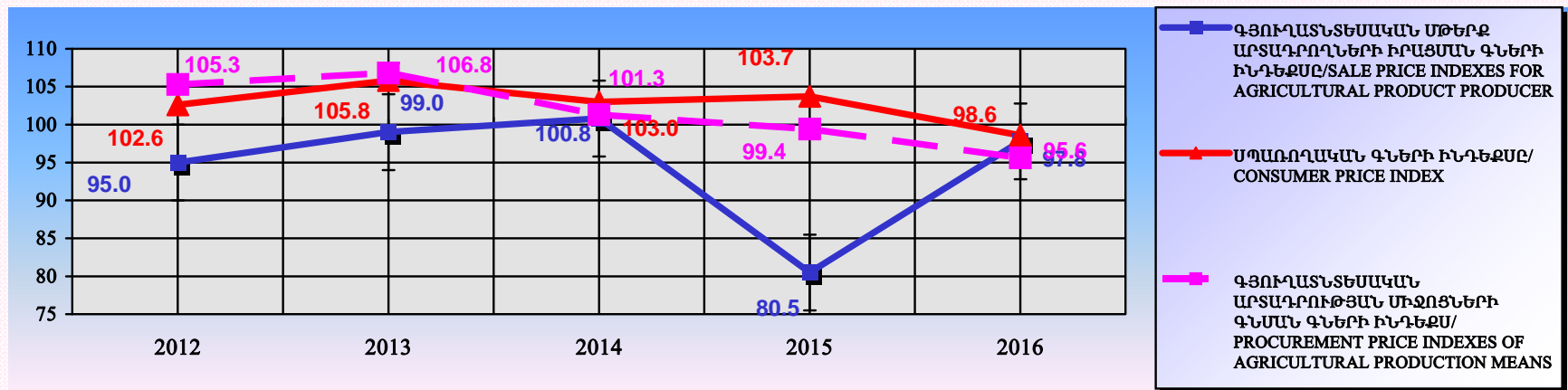
10. ԳՅՈՒՂԱՏՆՏԵՍԱԿԱՆ ՄԹԵՐՔ ԱՐՏԱԴՐՈՂԻ ԻՐԱՑՄԱՆ ԳՆԵՐԻ ԻՆԴԵՔՍՆԵՐԸ ՀՀ-ՈՒՄ, ԸՍՏ ԲՈՒՍԱԲՈՒԾՈՒԹՅԱՆ ԵՎ ԱՆԱՍՆԱԲՈՒԾՈՒԹՅԱՆ ՃՅՈՒՂԵՐԻ, 2012- 2016ԹԹ.
SALE PRICE INDEXES FOR AGRICULTURAL PRODUCT PRODUCER IN RA, BY THE BRANCHES OF PLANT GROWING AND CATTLE-BREEDING IN 2012-2016

նախորդ տարվա նկատմամբ, compare to the previous year, %



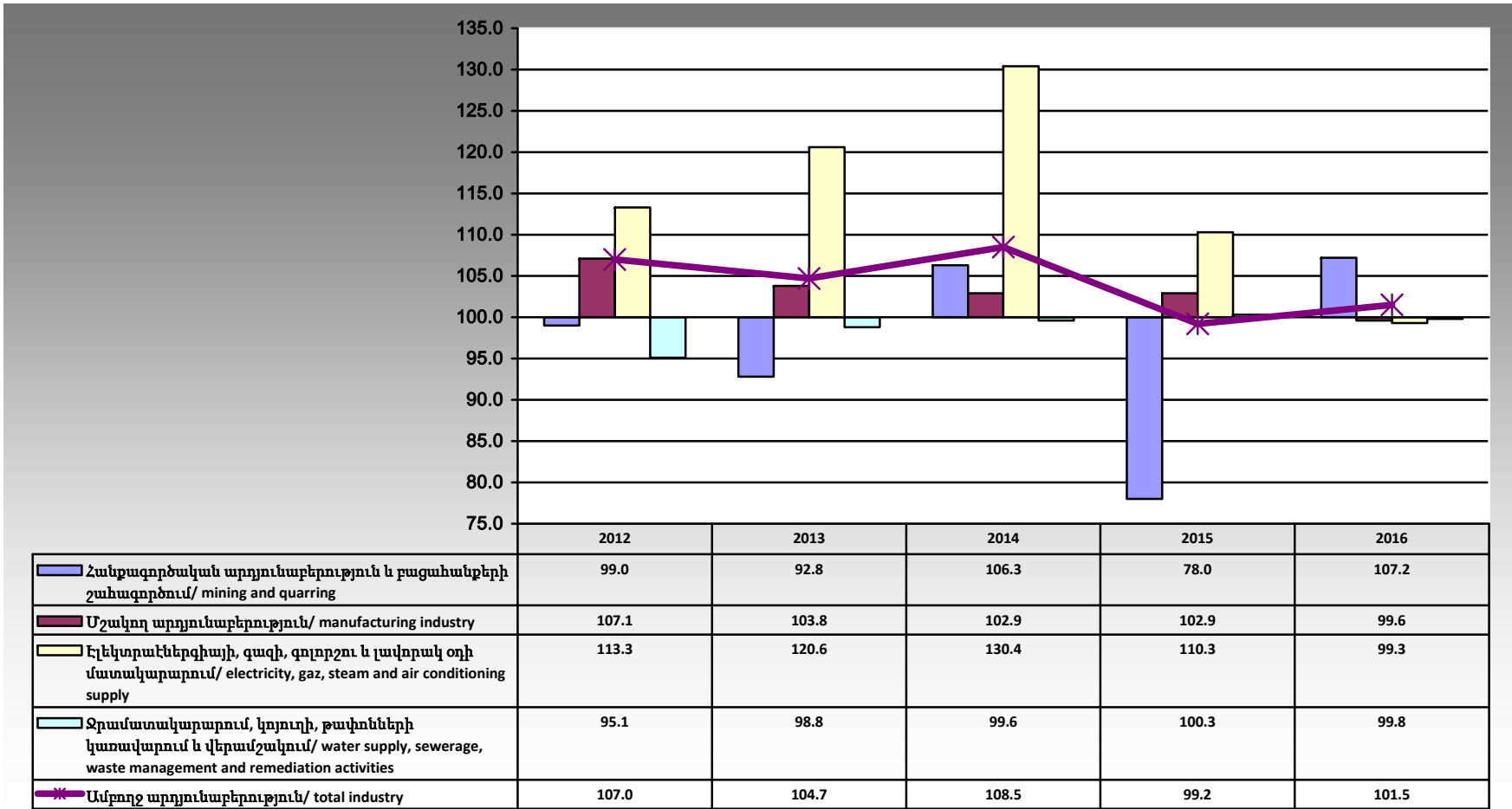
11. ԳՅՈՒՂԱՏՆՏԵՍԱԿԱՆ ՄԹԵՐՔ ԱՐՏԱԴՐՈՂՆԵՐԻ ԻՐԱՑՄԱՆ, ԳՅՈՒՂԱՏՆՏԵՍԱԿԱՆ ԱՐՏԱԴՐՈՒԹՅԱՆ ՄԻՋՈՑՆԵՐԻ ԳՆՄԱՆ ԵՎ ՍՊԱՌՈՂԱԿԱՆ ԳՆԵՐԻ ԻՆԴԵՔՍՆԵՐԸ, 2012-2016 ԹԹ.
SALE PRICE INDEXES FOR AGRICULTURAL PRODUCT PRODUCER, PROCUREMENT PRICE INDEXES OF AGRICULTURAL PRODUCTION MEANS AND CONSUMER PRICE INDEX IN 2012-2016

նախորդ տարվա նկատմամբ, compare to the previous year, %



13. ԲԵՌԱՓՈՒՄԱՐՈՒՄՆԵՐԻ ՍԱԿԱԳՆԵՐԻ ԻՆԴԵՔՍ ՀԱՅԱՍՏԱՆԻ ՀԱՆՐԱՊԵՏՈՒԹՅՈՒՆՈՒՄ
 FREIGHT TARIFFS INDEX IN THE REPUBLIC OF ARMENIA

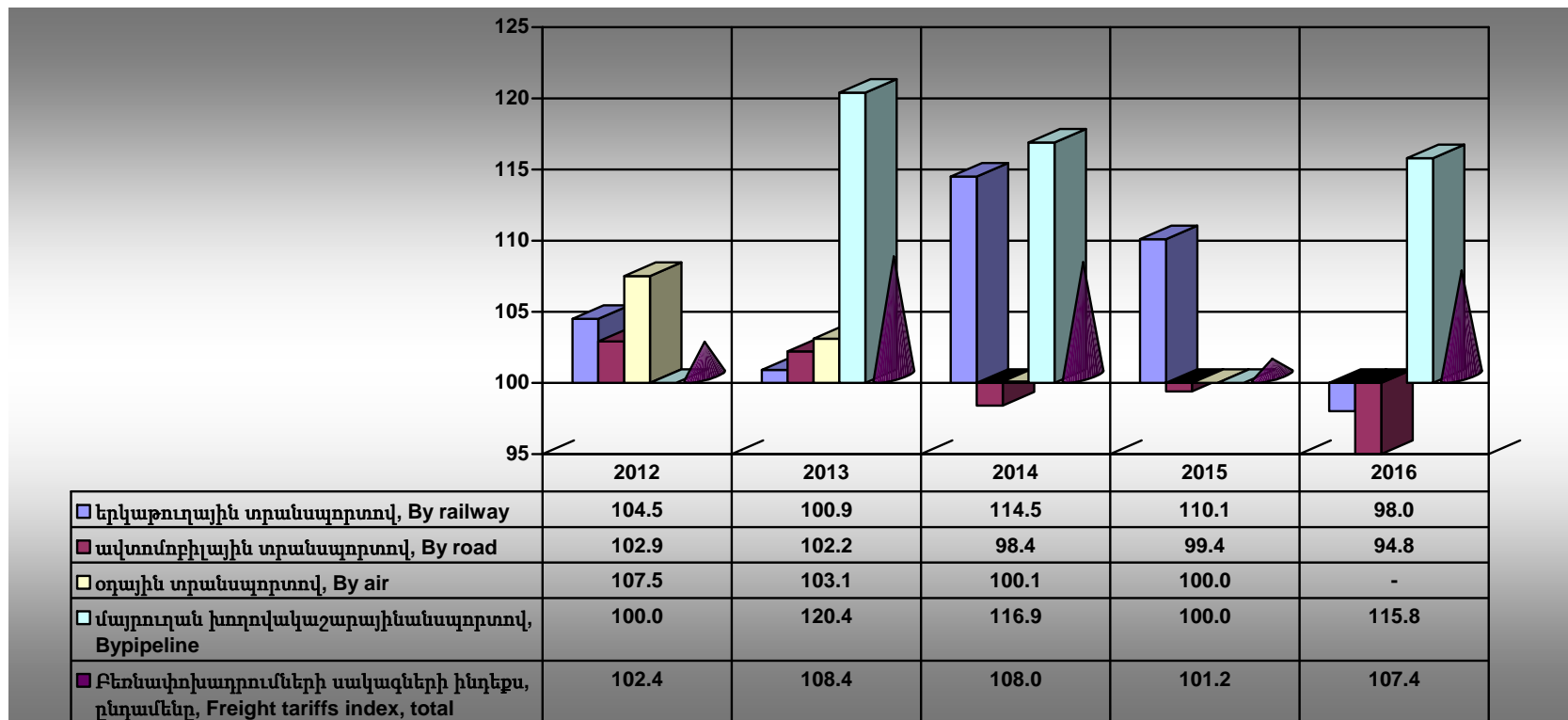
նախորդ տարվա նկատմամբ, compare to the previous year, %



ԳՐԱԿԱՆԱԿՆԵՐ ԵՎ ՊԻՍՏՈՒՄՆԵՐ
 CHARTS AND DIAGRAMS

13. ԲԵՌՆԱՓՈԽԱՐՈՒՄՆԵՐԻ ՄԱԿԱԳՆԵՐԻ ԻՆՂԵՔՍԸ ՀԱՅԱՍՏԱՆԻ ՀԱՆՐԱՊԵՏՈՒԹՅՈՒՆՈՒՄ
FREIGHT TARIFFS INDEX IN THE REPUBLIC OF ARMENIA

նախորդ տարվա նկատմամբ, compare to the previous year, %



ԳՆԵՐԸ ԵՎ ԳՆԵՐԻ ԻՆԴԵՔՍՆԵՐԸ
ՀԱՅԱՍՏԱՆԻ ՀԱՆՐԱՊԵՏՈՒԹՅՈՒՆՈՒՄ, 2017
PRICES AND PRICE INDEXES IN THE
REPUBLIC OF ARMENIA, 2017

Վիճակագրական ժողովածու
Statistical handbook

Ժողովածուի նյութերը պատրաստվել են
ՀՀ վիճակագրության պետական խորհրդի անդամ Գագիկ Գևորգյանի
ղեկավարությամբ

*The Booklet materials were prepared under the supervision of
Mr. Gagik Gevorgyan, Member of the State Council on Statistics.*

Ժողովածուի պատասխանատու՝

ՀՀ ԱՎԾ աշխատակազմի գների վիճակագրության և
միջազգային համադրումների բաժին

☎ (+37411) 56 45 66

Responsible for the handbook

Price Statistics and international Comparisons Division
National Statistical Service of RA

☎ (+37411) 56 45 66

Թողարկման պատասխանատու՝

ՀՀ ԱՎԾ աշխատակազմի վիճակագրական տեղեկատվության
տարածման և հասարակայնության հետ կապերի բաժին

☎ (+37411) 52 33 56

Responsible for issue

Statistical Information Dissemination and Public Relations Division
National Statistical Service of RA

☎ (+37411) 52 33 56

«Գները և գների ինդեքսները Հայաստանի Հանրապետությունում, 2018» վիճակագրական ժողովածուի
հրատարակման ժամկետը, համաձայն «2018 թվականի պետական վիճակագրական աշխատանքների
ծրագրի», նախատեսված է 2018թ. երրորդ եռամսյակում:

“Prices and price indexes in the Republic of Armenia, 2018” statistical publication of the collection period,
according to the “State Statistical Work Program for 2018”, designed in 2018. in the third quarter.