

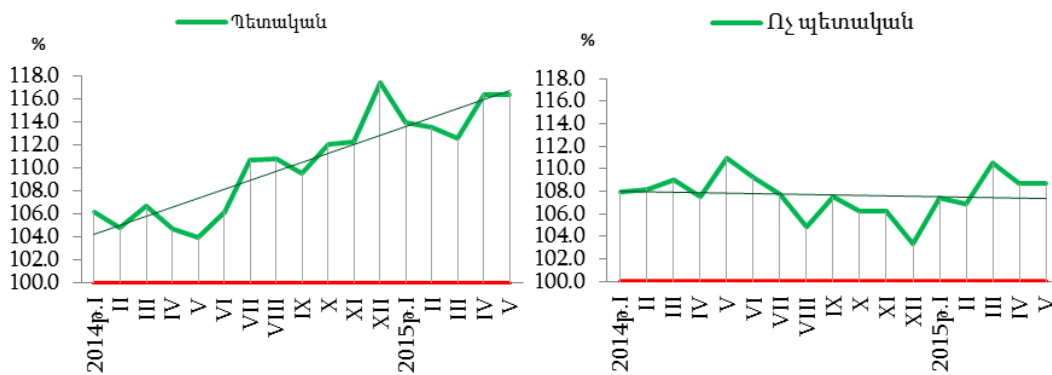
1.4.2. Աշխատանքի վարձատրություն

Միջին ամսական անվանական աշխատավարձն ըստ տնտեսության հատվածների՝ ամիսներով

դրամ

	Ընդամենը		Պետական		Ոչ պետական	
	2014թ.	2015թ.	2014թ.	2015թ.	2014թ.	2015թ.
Հունվար	155 940	173 217	136 046	155 102	185 613	199 277
Փետրվար	157 214	173 556	137 236	155 782	186 450	199 259
Մարտ	161 150	179 912	139 460	157 062	192 368	212 496
Ապրիլ	161 632	181 927 <sup>1</sup>	139 026	161 770 <sup>1</sup>	193 617	210 482 <sup>1</sup>
Մայիս	163 144	183 516 <sup>1</sup>	139 696	162 550 <sup>1</sup>	196 132	213 217 <sup>1</sup>

%-ով նախորդ տարվա նույն ամսվա նկատմամբ



Միջին ամսական անվանական աշխատավարձն ըստ տնտեսության հատվածների  
ՀՀ մարզերում և ք. Երևանում, 2015թ. ապրիլ

	Ընդամենը, դրամ	Պետական	Ոչ պետական	2014թ. նույն ամսվա նկատմամբ, %		
				ընդամենը, դրամ	պետական	ոչ պետական
<b>Ընդամենը</b>	<b>181 927<sup>1</sup></b>	<b>161 770<sup>1</sup></b>	<b>210 482<sup>1</sup></b>	<b>112.6</b>	<b>116.4</b>	<b>108.7</b>
ք. Երևան	198 076	187 072	213 028	113.2	116.5	109.8
Արագածոտն	124 221	107 221	178 007	111.1	111.4	109.0
Արարատ	145 257	113 035	181 949	112.3	113.9	111.8
Արմավիր	153 156	138 873	194 558	111.6	111.7	115.4
Գեղարքունիք	137 401	113 753	234 448	113.0	112.1	114.0
Լոռի	148 266	114 782	195 030	116.5	112.9	120.1
Կոտայք	155 324	113 667	186 664	102.6	111.3	97.8
Շիրակ	127 620	112 542	170 554	111.8	114.9	105.3
Սյունիք	207 714	115 355	286 648	103.8	113.3	99.9
Վայոց ձոր	143 327	113 835	189 067	111.8	120.8	101.1
Տավուշ	139 143	111 947	196 593	113.8	111.6	111.0

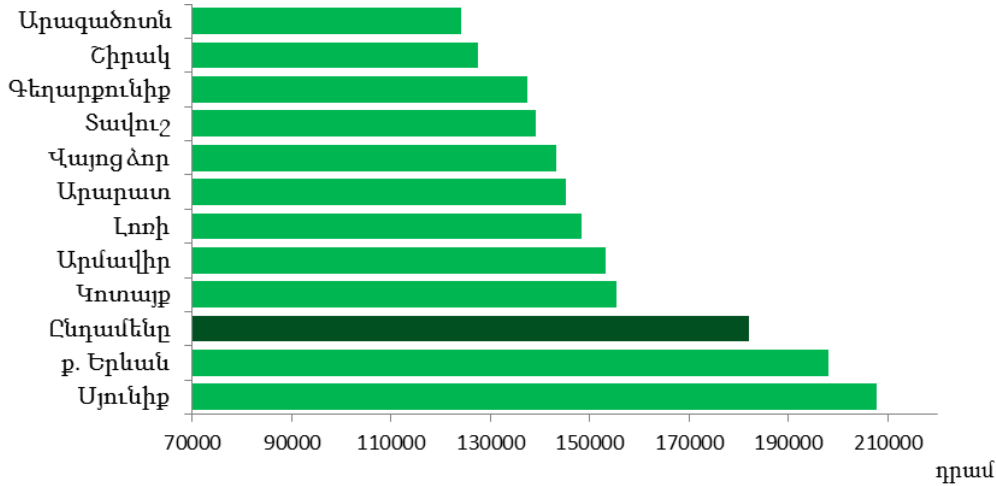
<sup>1</sup> Գնահատական:

Միջին ամսական անվանական աշխատավարձը ՀՀ մարզերում, ք. Երևանում  
և տարածաշրջաններում<sup>1</sup>, 2015թ. ապրիլ

	Անվանական միջին աշխատավարձը, դրամ		Անվանական միջին աշխատավարձը, դրամ
<b>Ընդամենը</b>	<b>181 927</b> *		
<b>ք. Երևան</b>	<b>198 076</b>	<b>Լոռի</b>	<b>148 266</b>
Աջափնյակ	148 411	Գուգարք	99 073
Ավան	148 592	Թումանյան	207 799
Արաբկիր	182 687	Մալիտակ	112 328
Դավթաշեն	129 204	Ստեփանավան	148 199
Էրեբունի	171 186	Տաշիր	127 223
Կենտրոն	213 860	ք. Վանաձոր	134 270
Մայաթիա-Սեբաստիա	138 023	<b>Կոտայք</b>	<b>155 324</b>
Նոր Նորք	154 290	Աբովյան	154 693
Նորք Մարաշ	153 454	Հրազդան	161 625
Նուբարաշեն	126 254	Նաիրի	136 425
Շենգավիթ	169 154	<b>Շիրակ</b>	<b>127 620</b>
Քանաքեռ-Զեյթուն	233 734	Ախուրյան	140 323
<b>Արագածոտն</b>	<b>124 221</b>	Ամասիա	109 430
Աշտարակ	135 954	Անի	109 430
Ապարան	107 937	Աշոցք	113 528
Արագած	106 152	Արթիկ	114 934
Թալին	106 872	ք. Գյումրի	128 694
<b>Արարատ</b>	<b>145 257</b>	<b>Սյունիք</b>	<b>207 714</b>
Արարատ	163 185	Գորիս	130 129
Արտաշատ	125 896	Կապան	252 769
Մասիս	142 294	Մեղրի	174 916
<b>Արմավիր</b>	<b>153 156</b>	Սիսիան	120 163
Արմավիր	181 355	<b>Վայոց ձոր</b>	<b>143 327</b>
Բաղրամյան	144 893	Եղեգնաձոր	131 448
Վաղարշապատ	108 536	Վայք	155 407
<b>Գեղարքունիք</b>	<b>137 401</b>	<b>Տավուշ</b>	<b>139 143</b>
Գավառ	133 424	Իջևան	148 636
Ճամբարակ	111 374	Նոյեմբերյան	108 678
Մարտունի	125 231	Տավուշ	111 839
Սևան	119 038	ք. Դիլիջան	164 089
Վարդենիս	181 247		

<sup>1</sup> Ըստ տարածաշրջանների ներառված չեն զինվորականների աշխատանքի վարձատրության տվյալները:

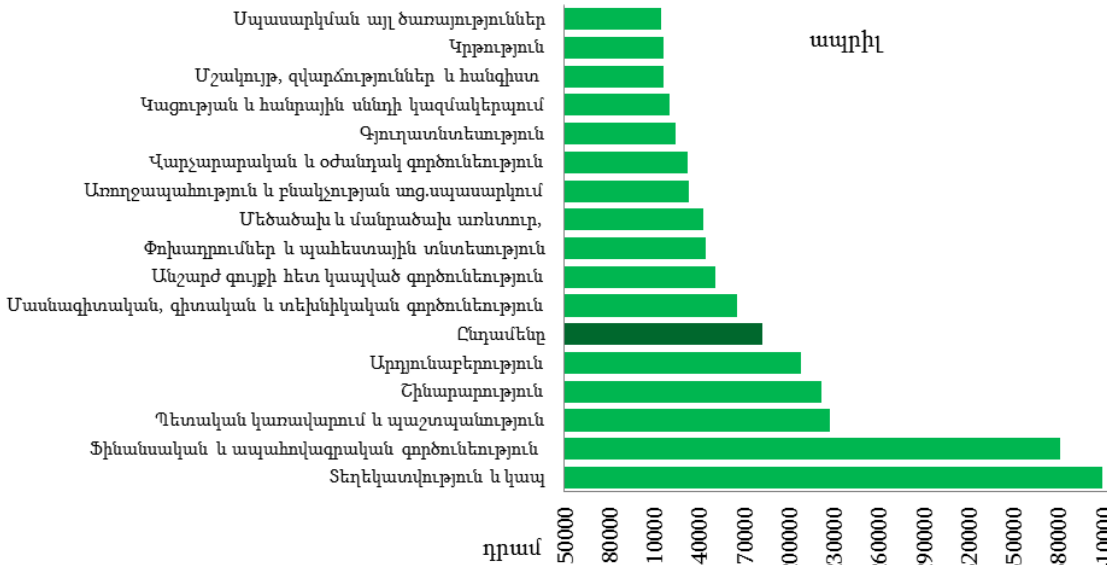
1. ԻՐԱԿԱՆ ՀԱՏՎԱԾ



Միջին ամսական անվանական աշխատավարձն ըստ տնտեսության հատվածների և տնտեսական գործունեության տեսակների, 2015թ. ապրիլ

	Ընդամենը, <i>դրամ</i>	Պետական	Ոչ պետական	2014թ. նույն ամսվա նկատմամբ, %		
				ընդամենը	պետական	ոչ պետական
<b>Ընդամենը</b>	<b>181 927<sup>♦</sup></b>	<b>161 770<sup>♦</sup></b>	<b>210 482<sup>♦</sup></b>	<b>112.6</b>	<b>116.4</b>	<b>108.7</b>
Գյուղատնտեսություն, անտառային տնտեսություն և ձկնորսություն	124 398	119 835	129 579	119.5	138.7	106.3
Հանքագործական արդյունաբերություն և բացահանքերի շահագործում	335 669	-	335 669	100.9	-	100.9
Մշակող արդյունաբերություն	175 161	-	175 161	114.8	-	114.8
Էլեկտրականության, գազի, գոլորշու և լավորակ օդի մատակարարում	230 380	295 411	222 835	101.2	106.8	100.5
Զրամատակարարում, կոյուղի, թափոնների կառավարում և վերամշակում	154 628	146 694	155 431	101.6	89.2	103.0
Շինարարություն	221 835	228 128	221 647	114.3	131.4	113.9
Մեծածախ և մանրածախ առևտուր, ավտոմեքենաների և մոտոցիկլների նորոգում	142 952	-	142 952	112.4	-	112.4
Փոխադրումներ և պահեստային տնտեսություն	144 273	152 293	134 724	103.5	103.7	103.0
Կացության և հանրային սննդի կազմակերպում	119 798	-	119 798	112.6	-	112.6
Տեղեկատվություն և կապ	409 562	171 571	457 935	130.0	114.2	128.6
Ֆինանսական և ապահովագրական գործունեություն	380 951	458 625	376 360	97.9	102.2	97.6
Անշարժ գույքի հետ կապված գործունեություն	150 475	113 405	156 386	121.1	116.9	121.6
Մասնագիտական, գիտական և տեխնիկական գործունեություն	165 461	141 495	214 854	108.0	115.7	100.1
Վարչարարական և օժանդակ գործունեություն	131 860	105 568	146 394	106.1	106.2	106.3
Պետական կառավարում և պաշտպանություն, պարտադիր սոցիալական ապահովություն	227 000	227 000	-	121.7	121.7	-
Կրթություն	115 799	114 408	162 769	110.9	110.0	136.0
Առողջապահություն և բնակչության սոցիալական սպասարկում	132 902	125 620	154 792	111.6	116.9	99.4
Մշակույթ, զվարճություններ և հանգիստ	116 446	111 097	128 898	131.7	136.9	117.3
Սպասարկման այլ ծառայություններ	114 550	85 974	117 400	111.7	85.5	114.2

1. ԻՐԱԿԱՆ ՀԱՏՎԱԾ



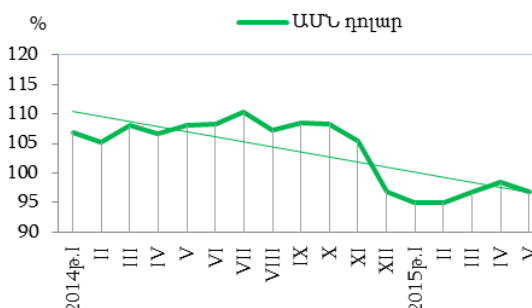
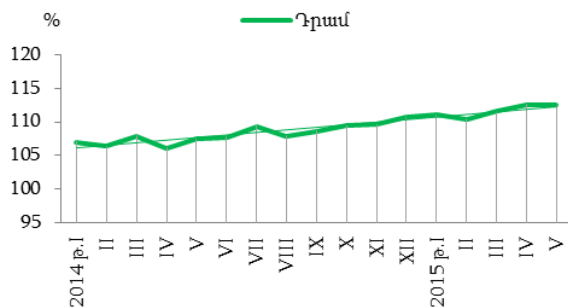
Միջին ամսական անվանական աշխատավարձն ըստ արտարժույթի տեսակների (ՀՀ ԿԲ փոխարժեքով) ամիսներով, 2015թ.

	Դրամ	%		ԱՄՆ դոլար	%	
		նախորդ ամսվա նկատմամբ	2014թ. նույն ամսվա նկատմամբ		նախորդ ամսվա նկատմամբ	2014թ. նույն ամսվա նկատմամբ
Հունվար	173 217	80.2	111.1	364	78.1	95.1
Փետրվար	173 556	100.2	110.4	363	99.6	95.0
Մարտ	179 912	103.7	111.6	377	103.8	96.8
Ապրիլ <sup>1</sup>	181 927	101.1	112.6	384	101.9	98.4
Մայիս <sup>1</sup>	183 516	100.9	112.5	382	99.6	96.8

	Եվրո	%		Ռուբլի	%	
		նախորդ ամսվա նկատմամբ	2014թ. նույն ամսվա նկատմամբ		նախորդ ամսվա նկատմամբ	2014թ. նույն ամսվա նկատմամբ
Հունվար	312	82.6	111.0	23 376	89.3	180.3
Փետրվար	319	102.3	114.2	23 265	99.5	172.5
Մարտ	348	108.9	123.6	22 630	97.3	160.9
Ապրիլ <sup>1</sup>	356	102.4	126.1	20 192	89.2	145.0
Մայիս <sup>1</sup>	342	96.0	118.9	19 277	95.5	140.4

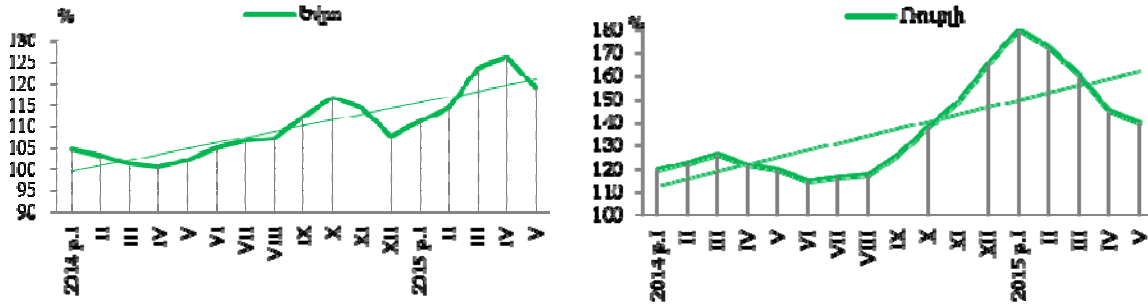
Միջին ամսական անվանական աշխատավարձն ըստ արտարժույթի տեսակների

%-ով նախորդ տարվա նույն ամսվա նկատմամբ



<sup>1</sup> Գնահատական

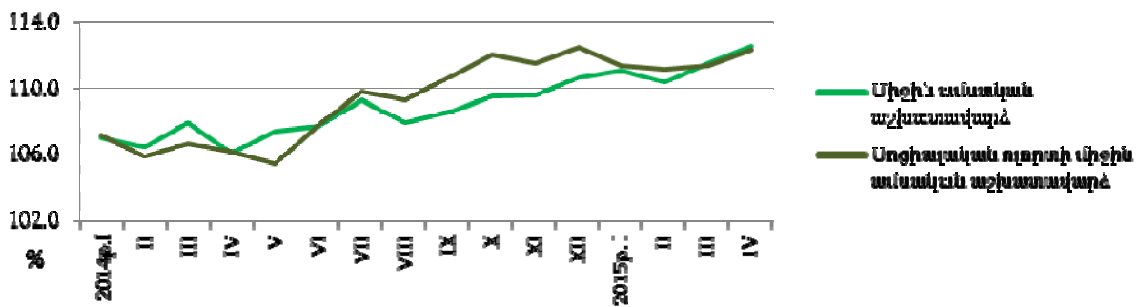
1. ԻՐԱԿԱՆ ՀՍՏՎԱԾ



Միջին ամսական անվանական աշխատավարձը սոցիալական ոլորտում, ըստ ամիսների<sup>1</sup>

	2014թ., դրամ	2015թ., դրամ	Նախորդ տարվա նույն ամսվա նկատմամբ, %
Հունվար	105 844	117 882	111.4
Փետրվար	105 479	117 262	111.2
Մարտ	106 854	119 032	111.4
Ապրիլ	107 080	120 366	112.4

%-ով նախորդ տարվա նույն ամսվա նկատմամբ



Համատեղությամբ և կապալային կամ քաղաքացիաիրավական պայմանագրով աշխատողների միջին ամսական անվանական աշխատավարձը

	Համատեղությամբ աշխատողներ			Կապալային, քաղաքացիաիրավական պայմանագրով աշխատողներ		
	2014թ., դրամ	2015թ., դրամ	նախորդ տարվա նույն ամսվա նկատմամբ, %	2014թ., դրամ	2015թ., դրամ	նախորդ տարվա նույն ամսվա նկատմամբ, %
Հունվար	109 770	125 811	114.6	116 361	139 257	119.7
Փետրվար	108 344	123 458	114.0	106 984	140 582	131.4
Մարտ	111 547	124 639	111.7	116 259	138 049	118.7
Ապրիլ	109 619	125 935	114.9	123 634	144 575	116.9

<sup>1</sup> Ներառված են առողջապահության, կրթության, մշակույթի և արվեստի ճյուղերը:

1. ԻՐԱԿԱՆ ՀԱՏՎԱԾ

**Համատեղությամբ և կապալային կամ քաղաքացիաիրավական պայմանագրով աշխատողների միջին ամսական անվանական աշխատավարձն ըստ տնտեսական գործունեության տեսակների, 2015թ. ապրիլ**

*դրամ*

	Համատեղությամբ աշխատողներ	Կապալային, քաղաքացիաիրավական պայմանագրով աշխատողներ
<b>Ընդամենը</b>	<b>125 935</b>	<b>144 575</b>
Գյուղատնտեսություն, անտառային տնտեսություն և ձկնորսություն	68 750	-
Հանքագործական արդյունաբերություն և բացահանքերի շահագործում	219 300	447 207
Մշակող արդյունաբերություն	170 778	212 422
Էլեկտրականության, գազի, գոլորշու և լավորակ օդի մատակարարում	2 604 045	160 334
Ջրամատակարարում, կոյուղի, թափոնների կառավարում և վերամշակում	107 000	284 574
Շինարարություն	286 690	201 537
Մեծածախ և մանրածախ առևտուր, ավտոմեքենաների և մոտոցիկլների նորոգում	162 125	112 133
Փոխադրումներ և պահեստային տնտեսություն	197 634	153 081
Կացության և հանրային սննդի կազմակերպում	133 100	103 092
Տեղեկատվություն և կապ	141 428	158 497
Ֆինանսական և ապահովագրական գործունեություն	432 144	136 390
Անշարժ գույքի հետ կապված գործունեություն	440 347	181 955
Մասնագիտական, գիտական և տեխնիկական գործունեություն	100 693	136 378
Վարչարարական և օժանդակ գործունեություն	160 784	120 820
Պետական կառավարում և պաշտպանություն, պարտադիր սոցիալական ապահովություն	115 842	162 499
Կրթություն	91 961	90 408
Առողջապահություն և բնակչության սոցիալական սպասարկում	110 355	151 204
Մշակույթ, զվարճություններ և հանգիստ	97 284	90 498
Սպասարկման այլ ծառայություններ	132 070	185 411

**Միջին ամսական անվանական աշխատավարձն ըստ տնտեսության հատվածների**

*դրամ*

	Ընդամենը		Պետական		Ոչ պետական	
	2014թ.	2015թ.	2014թ.	2015թ.	2014թ.	2015թ.
I եռամսյակ	158 124	175 565	137 588	155 981	188 197	203 703

**Միջին ամսական անվանական աշխատավարձն ըստ տնտեսության հատվածների՝ աճողական ամիսներով**

*դրամ*

	Ընդամենը		Պետական		Ոչ պետական	
	2014թ.	2015թ.	2014թ.	2015թ.	2014թ.	2015թ.
Հունվար	155 940	173 217	136 046	155 102	185 628	199 277
Հունվար-փետրվար	156 583	173 387	136 644	155 443	186 037	199 268
Հունվար-մարտ	158 124	175 565	137 588	155 981	188 197	203 703
Հունվար-ապրիլ	159 009	177 153 <sup>՝</sup>	137 947	157 419 <sup>՝</sup>	189 585	205 406 <sup>՝</sup>
Հունվար-մայիս	159 842	178 423 <sup>1</sup>	138 296	158 440 <sup>1</sup>	190 924	206 973 <sup>1</sup>

<sup>1</sup> Գնահատական:

«ՀԱՅԱՍՏԱՆԻ ՀԱՆՐԱՊԵՏՈՒԹՅԱՆ ՍՈՑԻԱԼ-ՏՆՏԵՍԱԿԱՆ ՎԻՃԱԿԸ 2015թ. ՀՈՒՆՎԱՐ-ՄԱՅԻՍԻՆ»

1. ԻՐԱԿԱՆ ՀՍՏՎԱԾ

Միջին ամսական անվանական աշխատավարձն ըստ արտարժույթի տեսակների՝  
աճողական ամիսներով (ՀՀ ԿԲ փոխարժեքով), 2015թ.

	Դրամ	%		ԱՄՆ դոլար	%	
		նախորդ ժամանակաշրջանի նկատմամբ	2014թ. նույն ժամանակաշրջանի նկատմամբ		նախորդ ժամանակաշրջանի նկատմամբ	2014թ. նույն ժամանակաշրջանի նկատմամբ
Հունվար	173 217	80.2	111.1	364	78.1	95.1
Հունվար-փետրվար	173 387	100.1	110.7	363	99.8	95.0
Հունվար-մարտ	175 565	101.3	111.0	368	101.2	95.6
Հունվար-ապրիլ <sup>ժ</sup>	177 153	100.9	111.4	372	101.1	96.3
Հունվար-մայիս <sup>1</sup>	178 423	100.7	111.6	374	100.6	96.4

	Եվրո	%		Ռուբլի	%	
		նախորդ ժամանակաշրջանի նկատմամբ	2014թ. նույն ժամանակաշրջանի նկատմամբ		նախորդ ժամանակաշրջանի նկատմամբ	2014թ. նույն ժամանակաշրջանի նկատմամբ
Հունվար	312	82.6	111.0	23 376	89.3	180.3
Հունվար-փետրվար	316	101.1	112.6	23 305	99.7	176.4
Հունվար-մարտ	326	103.2	116.1	23 070	99.0	171.0
Հունվար-ապրիլ <sup>ժ</sup>	333	102.2	118.5	22 255	96.5	163.6
Հունվար-մայիս <sup>1</sup>	335	100.5	118.6	21 575	96.9	158.3

<sup>1</sup> Գնահատական: