

1.4. Աշխատանքի շուկայի ցուցանիշներ

1.4.1. Զբաղվածություն

1.4.1.1. Գործազրկության ցուցանիշներն ըստ ՀՀ աշխատանքի և սոցիալական հարցերի նախարարության աշխատակազմի զբաղվածության պետական գործակալության տվյալների

Աշխատուժի առաջարկը, 2017թ.

ամսվա վերջի դրությամբ

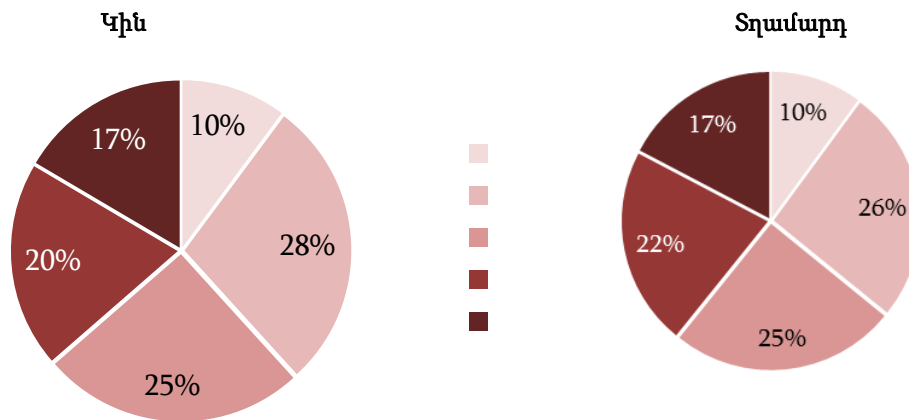
	Աշխատանք փնտրողներ		նրանցից՝ գործազուրկներ	
	ընդամենը, մարդ	2016թ. նույն ամսվա նկատմամբ, %	ընդամենը, մարդ	2016թ. նույն ամսվա նկատմամբ, %
Հունվար	95 811	107.2	80 576	103.9
Փետրվար	96 170	105.1	80 950	102.0
Մարտ	96 150	102.8	80 709	99.2
Ապրիլ	95 418	100.6	79 716	98.8
Մայիս	93 371	97.5	78 180	98.7
Հունիս	91 532	95.0	76 624	98.0
Հուլիս	90 282	93.9	75 452	98.0

Աշխատուժի առաջարկն ըստ սեռի, 2017թ.

ամսվա վերջի դրությամբ

	Աշխատանք փնտրողներ				նրանցից՝ գործազուրկներ			
	կին		տղամարդ		կին		տղամարդ	
	ընդամենը, մարդ	2016թ. նույն ամսվա նկատմամբ, %	ընդամենը, մարդ	2016թ. նույն ամսվա նկատմամբ, %	ընդամենը, մարդ	2016թ. նույն ամսվա նկատմամբ, %	ընդամենը, մարդ	2016թ. նույն ամսվա նկատմամբ, %
Հունվար	62 183	103.6	33 628	114.5	53 036	99.4	27 540	113.9
Փետրվար	62 260	102.0	33 910	111.5	53 190	98.1	27 760	110.4
Մարտ	62 185	100.4	33 965	107.6	52 995	96.1	27 714	105.8
Ապրիլ	61 669	98.7	33 749	104.3	52 317	95.5	27 399	105.8
Մայիս	60 579	96.3	32 792	99.7	51 466	95.0	26 714	106.5
Հունիս	59 515	94.3	32 017	96.3	50 593	94.3	26 031	106.0
Հուլիս	58 837	93.6	31 448	94.6	49 948	94.5	25 504	105.6

Աշխատուժի առաջարկն ըստ տարիքային խմբերի և սեռի,
2017թ. հուլիս



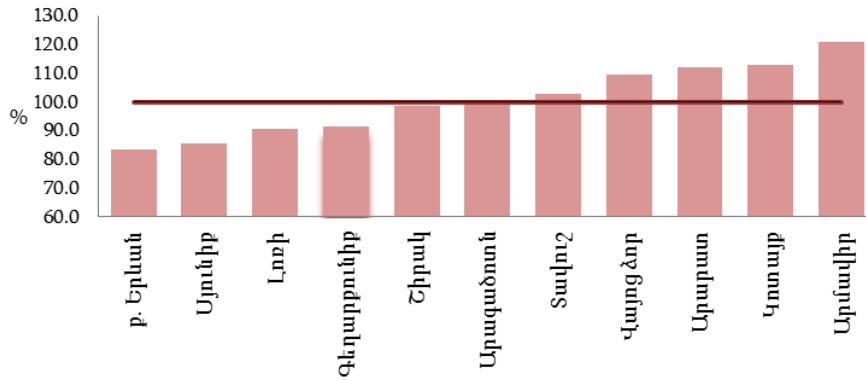
Աշխատուժի առաջարկն ըստ ՀՀ մարզերի և ք. Երևանի, 2017թ. հուլիս

ամսվա վերջի դրությամբ

	Աշխատանք փնտրողներ		նրանցից՝ գործազուրկներ		
	ընդամենը, մարդ	2016թ. նույն ամսվա նկատմամբ, %	ընդամենը, մարդ	2016թ. նույն ամսվա նկատմամբ, %	ընդամենի նկատմամբ, %
Ընդամենը	90 282	93.9	75 452	98.0	100
ք. Երևան	14 970	90.3	11 509	83.5	15.3
Արագածոտն	4 892	86.6	3 744	99.7	5.0
Արարատ	7 577	106.1	6 614	112.1	8.8
Արմավիր	7 583	106.1	6 152	120.9	8.2
Գեղարքունիք	6 672	88.4	5 775	91.6	7.7
Լոռի	10 086	86.3	9 651	90.5	12.8
Կոտայք	10 733	105.2	8 926	112.9	11.8
Շիրակ	16 449	96.9	13 458	98.5	17.8
Սյունիք	3 754	82.1	3 465	85.8	4.6
Վայոց ձոր	1 842	88.6	1 303	109.5	1.7
Տավուշ	5 724	87.5	4 855	102.8	6.4

Պաշտոնապես գրանցված գործազուրկների թվաքանակի փոփոխությունն ըստ ՀՀ մարզերի և ք. Երևանի, 2017թ. հուլիս

%-ով նախորդ տարվա նույն ամսվա նկատմամբ



Պաշտոնապես գրանցված գործազուրկների միջին ամսական թվաքանակը

	Ընդամենը, մարդ		Նախորդ տարվա նույն ամսվա նկատմամբ, %	
	2016թ.	2017թ.	2016թ.	2017թ.
Հունվար	77 266	80 534	116,5	104.2
Փետրվար	78 450	80 763	115.0	102.9
Մարտ	80 348	80 830	112.7	100.6
Ապրիլ	81 008	80 213	110.1	99.0
Մայիս	79 960	78 948	107.6	98.7
Հունիս	78 726	77 402	105.9	98.3
Հուլիս	77 618	76 038	104.3	98.0

Պաշտոնապես գրանցված գործազուրկների միջին ամսական թվաքանակը՝ աճողական

	Ընդամենը, մարդ		Նախորդ տարվա նույն ժամանակաշրջանի նկատմամբ, %	
	2016թ.	2017թ.	2016թ.	2017թ.
Հունվար	77 266	80 534	116.5	104.2
Հունվար-փետրվար	77 858	80 649	115.7	103.6
Հունվար-մարտ	78 688	80 709	114.7	102.7
Հունվար-ապրիլ	79 268	80 585	113.5	101.7
Հունվար-մայիս	79 406	80 257	112.2	101.1
Հունվար-հունիս	79 293	79 782	111.1	100.6
Հունվար-հուլիս	79 054	79 247	110.1	100.2

Խորհրդատվություն ստացած աշխատանք փնտրողները, 2017թ.

	Տարեսկզբից, մարդ	Հուլիսի վերջի դրությամբ	
		մարդ	ընդամենի նկատմամբ, %
Ընդամենը	65 186	8 230	100
<i>այդ թվում՝ ստացել են խորհրդատվություն հետևյալ հարցերով.</i>			
աշխատանքի և զբաղվածության օրենսդրության	18 718	2 497	30.3
մասնագիտական կողմնորոշման	10 940	1 249	15.2
զբաղվածության ծրագրերի	19 672	2 420	29.4
աշխատանքի փոփոխման	4 108	504	6.1
այլ հարցերով	11 748	1 560	19.0

Աշխատուժի պահանջարկը և թափուր աշխատատեղերի ծանրաբեռնվածությունը, 2017թ.

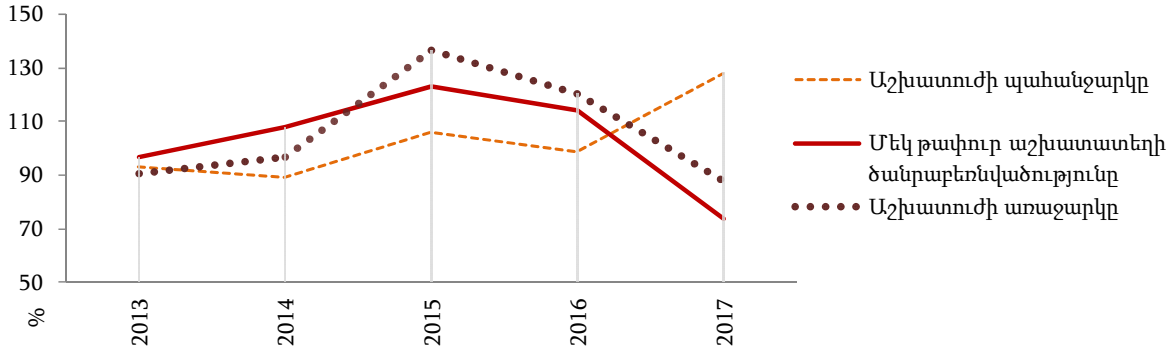
ամսվա վերջի դրությամբ

	Հայտ ներկայացնող գործատուների թիվը տարեսկզբից, մարդ	Աշխատուժի պահանջարկը		Մեկ թափուր աշխատատեղի ծանրաբեռնվածությունը ¹	
		մարդ	2016թ. նույն ամսվա նկատմամբ, %	մարդ	2016թ. նույն ամսվա նկատմամբ, %
Հունվար	341	1 410	92.9	68	115.3
Փետրվար	629	1 549	88.2	62	119.2
Մարտ	1 012	1 776	100.3	54	101.9
Ապրիլ	1 283	1 841	92.2	52	110.6
Մայիս	1 496	2 054	117.9	45	81.8
Հունիս	1 754	2 331	117.4	39	79.6
Հուլիս	1 964	2 520	128.0	36	73.5

¹ Աշխատանք փնտրողների թվաքանակն է մեկ թափուր աշխատատեղի հաշվով:

Աշխատուժի պահանջարկը և թափուր աշխատատեղերի ծանրաբեռնվածությունը, հուլիս

%-ով նախորդ տարվա նույն ամսվա նկատմամբ



Աշխատանքով ապահովվածներն ըստ սեռի, 2017թ.

ամսվա վերջի դրությամբ

	Ընդամենը		Գին		Տղամարդ	
	մարդ	2016թ. նույն ամսվա նկատմամբ, %	մարդ	2016թ. նույն ամսվա նկատմամբ, %	մարդ	2016թ. նույն ամսվա նկատմամբ, %
Հունվար	484	88.3	293	83.7	191	96.5
Փետրվար	675	65.7	410	60.0	265	77.0
Մարտ	767	93.2	487	89.5	280	100.4
Ապրիլ	812	97.6	513	90.0	299	114.1
Մայիս	637	92.7	352	79.6	285	116.3
Հունիս	756	90.0	464	89.1	292	91.5
Հուլիս	636	93.1	389	93.1	247	93.2

Աշխատուժի պահանջարկն ըստ ամիսների

ամսվա ընթացքում

	Ընդամենը, մարդ		այդ թվում				Նախորդ տարվա նույն ամսվա նկատմամբ, %		
			կրկնվող աշխատատեղեր ¹		չկրկնվող աշխատատեղեր		ընդամենը	կրկնվող աշխատատեղեր	չկրկնվող աշխատատեղեր
	2016թ.	2017թ.	2016թ.	2017թ.	2016թ.	2017թ.			
Հունվար	1 926	1 831	1 479	1 177	447	654	95.1	79.6	146.3
Փետրվար	2 259	2 106	1 971	1 432	288	674	93.2	72.7	234.0
Մարտ	2 288	2 457	1 723	1 581	565	876	107.4	91.8	155.0
Ապրիլ	2 578	2 515	1 828	1 772	750	743	97.6	96.9	99.1
Մայիս	2 392	2 711	1 766	1 933	626	778	113.3	109.5	124.3
Հունիս	2 612	3 098	1 910	1 983	702	1 115	118.3	103.8	158.8
Հուլիս	2 746	3 190	2 030	2 604	716	586	116.2	128.3	81.8

¹ Կրկնվող համարվում է թափուր այն աշխատատեղը (զբաղմունքը) որի վերաբերյալ գործատուն հայտ է ներկայացրել հաշվետու ժամանակաշրջանին նախորդող ժամանակահատվածում և չի համարվել (թափուր է):

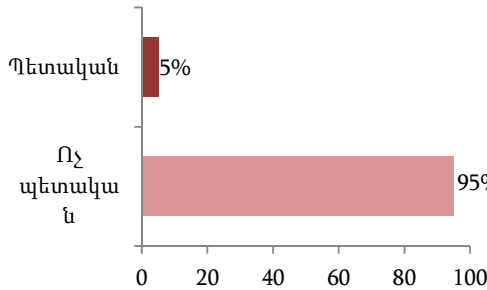
Աշխատուժի պահանջարկն¹ ըստ տնտեսական գործունեության տեսակների, 2017թ. հուլիս

ամսվա ընթացքում

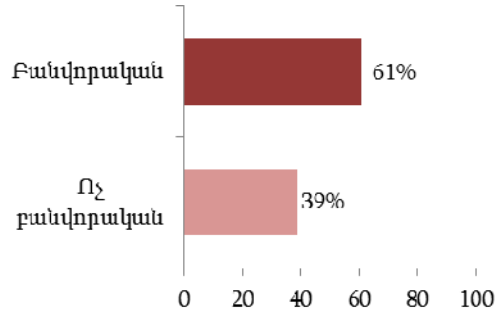
ՏԳՏԴ (խմբ. 2)		Չկրկնվող թափուր աշխատատեղերի թիվը				Նոր ստեղծված աշխատատեղեր
		Ընդամենը, մարդ	ընդամենին կատմամբ, %	բանվորական մասնագիտությամբ	ընդամենին կատմամբ, %	
A-U	Ընդամենը, այդ թվում¹	586	100	358	100	9
A	Գյուղատնտեսություն, որսորդություն և անտառային տնտեսություն, ձկնորսություն, ձկնաբուծություն	6	1.0	5	1.4	0
B-E	Արդյունաբերություն	203	34.6	176	49.2	2
F	Շինարարություն	26	4.4	21	5.9	0
G	Մեծածախ և մանրածախ առևտուր, ավտոմեքենաների և մոտոցիկլների նորոգում	89	15.2	48	13.4	3
H	Փոխադրումներ և պահեստային տնտեսություն	15	2.6	4	1.1	0
I	Կացության և հանրային սննդի կազմակերպում	31	5.3	24	6.7	0
J	Տեղեկատվություն և կապ	8	1.4	1	0.3	0
K	Ֆինանսական և ապահովագրական գործունեություն	13	2.2	2	0.6	1
L	Անշարժ գույքի հետ կապված գործունեություն	3	0.5	0	0.0	0
M	Մասնագիտական, գիտական և տեխնիկական գործունեություն	8	1.4	0	0.0	0
N	Վարչարարական և օժանդակ գործունեություն	4	0.7	4	1.1	0
O	Պետական կառավարում և պաշտպանություն, պարտադիր սոցիալական ապահովություն	3	0.5	0	0.0	0
P	Կրթություն	25	4.3	2	0.6	0
Q	Առողջապահություն և բնակչության սոցիալական սպասարկում	23	3.9	6	1.7	0
R	Մշակույթ, զվարճություններ և հանգիստ	11	1.9	5	1.4	0
S	Սպասարկման այլ ծառայություններ	114	19.5	60	16.8	3
T	Տնային տնտեսությունների վարման ծառայություններ	2	0.3	0	0.0	0
U	Օտարերկրյա (էքստերիտորիալ) կազմակերպությունների գործունեություն	2	0.3	0	0.0	0

¹ Վերաբերում է միայն ՀՀ զբաղվածության պետական գործակալության հետ համագործակցող գործատուների ներկայացրած պահանջարկին:

Աշխատուժի պահանջարկն ըստ տնտեսության հատվածների



Աշխատուժի պահանջարկն ըստ մասնագիտական կազմի



Աշխատուժի պահանջարկն ըստ զբաղմունքի¹, 2017թ., հուլիս

ամսվա վերջի դրությամբ

Կոդը	Ցուցանիշի անվանումը	Ընդամենը, մարդ
1	Ղեկավարներ՝ օրենսդիր, գործադիր մարմինների, կազմակերպությունների, հիմնարկների, քաղաքական և հասարակական միավորումների	19
113	Ղեկավարներ՝ տեղական ինքնակառավարման մարմինների	1
121	Ղեկավարներ՝ կազմակերպությունների և հիմնարկների	1
122	Ղեկավարներ՝ մասնագիտացված ստորաբաժանումների	4
123	Ղեկավարներ՝ գործառնական և այլ ստորաբաժանումների ու ծառայությունների	2
131	Ղեկավարներ՝ փոքր կազմակերպությունների	11
2	Մասնագետներ՝ բարձր որակավորման	359
211	Ֆիզիկոսներ, քիմիկոսներ և մասնագետներ՝ հարակից	3
212	Մաթեմատիկոսներ, վիճակագիրներ և մասնագետներ՝ հարակից	4
213	Մասնագետներ՝ համակարգիչների	25
214	Ճարտարապետներ, ճարտարագետներ և մասնագետներ՝ հարակից	27
221	Մասնագետներ՝ կենսաբանական և գյուղատնտեսական գիտությունների բնագավառների	6
222	Մասնագետներ՝ առողջապահության բնագավառի (բացառությամբ բժշկական խնամքի և մանկաբարձության)	170
223	Մասնագետներ՝ բժշկական խնամքի և մանկաբարձության	24
231	Դասավանդողներ՝ համալսարանների, քոլեջների, արհեստագործական դպրոցների և այլ կրթական հաստատությունների	18
232	Դասավանդողներ՝ միջնակարգ դպրոցի	44
233	Դասավանդողներ՝ նախնական դպրոցի և նախադպրոցական կրթության	6
234	Դասավանդողներ՝ հատուկ կրթության բնագավառի	2
235	Մասնագետներ՝ այլ, կրթության բնագավառի	15
241	Մասնագետներ՝ ձեռնարկատիրական գործունեության և կադրերի	2
242	Մասնագետներ՝ իրավունքի բնագավառի	5
243	Մասնագետներ՝ տեղեկատվության և հարակից մասնագիտությունների բնագավառների	4
244	Մասնագետներ՝ հասարակական և հարակից գիտությունների բնագավառների	2
245	Գործիչներ՝ զբաղմունքի և արվեստի	2

¹ Դասակարգման հիմքը՝ Զբաղմունքների տեսակների ՀՀ դասակարգիչ:

Կոդը	Ցուցանիշի անվանումը	Ընդամենը, մարդ
3	Մասնագետներ՝ միջին որակավորման	238
311	Տեխնիկներ՝ ֆիզիկայի և ճարտարագիտության բնագավառների	4
312	Աշխատողներ՝ օժանդակ, համակարգչային սարքավորումների սպասարկման	8
313	Տեխնիկներ և օպերատորներ՝ օպտիկական և էլեկտրոնային սարքավորումների	4
314	Հսկիչներ և տեխնիկ-մասնագետներ՝ նավերի և օդանավերի	16
315	Տեսուչներ՝ շինարարության և անվտանգության (հրշեջ, տրանսպորտային միջոցների, արտադրական գործընթացների, արտադրանքի և արտադրության)	3
321	Մասնագետներ՝ բնական գիտությունների բնագավառի	1
322	Աշխատողներ (օժանդակ անձնակազմ)՝ միջին բժշկական անձնակազմի (բացառությամբ բժշկական խնամքի և մանկաբարձության)	30
323	Աշխատողներ (օժանդակ անձնակազմ)՝ բժշկական խնամքի և մանկաբարձության	7
324	Բուժարարներ և բուժողներ՝ ոչ ավանդական բժշկության	3
331	Դասավանդողներ՝ տարրական կրթության	2
332	Դասավանդողներ՝ նախադպրոցական դաստիարակության և կրթության	3
333	Դասավանդողներ՝ հատուկ կրթության	3
341	Աշխատողներ՝ ֆինանսների և առևտրի բնագավառների	52
342	Գործակալներ՝ առևտրական-առևտրային ծառայությունների	58
343	Աշխատողներ՝ վարչակառավարչական	3
344	Աշխատողներ՝ պետական ծառայությունների	1
345	Աշխատակիցներ՝ ոստիկանության, և խուզարկուներ	5
346	Աշխատողներ՝ սոցիալական ոլորտի	7
347	Աշխատողներ՝ արվեստի, զվարճությունների և մարզական բնագավառների	28
4	Ծառայողներ՝ գրասենյակների	194
411	Օպերատորներ՝ ստեղնային մեքենաների, և քարտուղարներ	27
412	Ծառայողներ՝ թվային տեղեկատվություն մշակող	4
413	Ծառայողներ՝ զբաղված նյութեր և տրանսպորտ հաշվառելով	5
414	Աշխատողներ՝ գրադարանների, փոստային և այլ ծառայությունների	8
421	Գանձապահներ և աշխատողներ՝ հարակից զբաղմունքների	76
422	Ծառայողներ՝ զբաղված հաճախորդների իրազեկմամբ	74
5	Աշխատողներ՝ սպասարկման ոլորտի, լուսավորության, կոմունալ տնտեսությունների և առևտրի կազմակերպությունների	401
511	Սպասարկողներ՝ ճամփորդությունների ընթացքում և հասարակական տրանսպորտում, աշխատողներ՝ հարակից զբաղմունքների	21
512	Սպասարկողներ՝ տնային տնտեսության վարման ծառայություններ մատուցող, և աշխատողներ՝ հանրային սննդի կազմակերպությունների	88
513	Աշխատողներ՝ անհատական ծառայություններ մատուցող, և աշխատողներ՝ հարակից զբաղմունքների	24
514	Աշխատողներ՝ այլ, անհատական ծառայություններ մատուցող	63
516	Աշխատողներ՝ քաղաքացիների և սեփականության պաշտպանության ծառայությունների	3
522	Վաճառողներ՝ խանութների, և ցուցադրողներ՝ ապրանքների	160
523	Վաճառողներ՝ տաղավարների և շուկաների	7
532	Աշխատողներ՝ ջրմուղ-կոյուղու կազմակերպությունների	14
533	Աշխատողներ՝ կանաչապատման կազմակերպությունների	11
534	Աշխատողներ՝ էներգամատակարարման կազմակերպությունների	10
6	Աշխատողներ՝ որակավորված՝ գյուղատնտեսական, անտառային, որսորդական, ձկնաբուծական և ձկնորսական կազմակերպությունների	12
611	Արտադրողներ՝ շուկայական կողմնորոշում ունեցող, լուսավորության, պտղատու և դաշտային մշակաբույսեր արտադրող կազմակերպությունների	3
612	Արտադրողներ՝ շուկայական կողմնորոշում ունեցող, անասնապահական ապրանքներ արտադրող կազմակերպությունների	6
613	Արտադրողներ՝ շուկայական կողմնորոշում ունեցող, գյուղատնտեսական մշակաբույսեր արտադրող կազմակերպությունների և անասնաբույծներ	3

Կոդը	Ցուցանիշի անվանումը	Ընդամենը, մարդ
7	Բանվորներ՝ որակավորված՝ արդյունաբերական կազմակերպությունների, գեղարվեստական արհեստների, շինարարության, տրանսպորտի, կապի, երկրաբանության և ընդերքի հետազոտման	474
711	Լեռնագործներ, բանվորներ՝ ստորգետնյա և բաց եղանակներով օգտակար հանածոների արդյունահանման, պայթեցնողներ, քարտաշներ, քար մշակողներ և մասնագետներ՝ հարակից գաղմուկների	2
712	Շինարար – տեղակայողներ և մասնագետներ՝ հարակից զբաղմունքների	27
713	Բանվոր–հարդարողներ՝ շինարարական և շինվերանորոգման աշխատանքների, և մասնագետներ՝ հարակից զբաղմունքների	16
714	Ներկարարներ, բանվորներ՝ շենքերի և շինությունների մակերևույթների մաքրման ու հարդարման, մասնագետներ՝ հարակից զբաղմունքների	2
721	Կաղապարողներ, եռակցողներ, դարբիններ, գրտնակողներ, նախապատրաստողներ՝ կառուցվածքային (կոնստրուկցիոն) մետաղի, և մասնագետներ՝ հարակից զբաղմունքների	20
722	Գործիքագործ - փականագործներ, հաստոցավարներ, կարգաբերողներ և մասնագետներ՝ հարակից զբաղմունքների	29
723	Մեքենագետներ՝ սարքավորումների, փականագործ-հավաքողներ և փականագործ-նորոգողներ	22
724	Փականագործ-հավաքողներ՝ էլեկտրական, էլեկտրամեխանիկական և ռադիոէլեկտրոնային սարքերի	21
725	Բանվորներ՝ արծնապատման, մետաղապատման և ներկման	1
728	Բանվորներ՝ մեքենաշինական և մետաղամշակման արդյունաբերության այլ արտադրությունների	8
731	Բանվորներ՝ մետաղի և համանման այլ նյութերի վրա ճշգրիտ աշխատանքների	10
732	Բրուտներ, մամլողներ, կաղապարողներ՝ ապակուց, խեցուց, ճենապակուց և այլ նյութերից պատրաստված արտադրատեսակների, լամպերի՝ հարակից մասնագիտությունների	6
733	Բանվորներ՝ գեղարվեստական արհեստների և գեղարվեստական արդյունաբերության այլ տեսակների արտադրությունների, բանվորներ՝ մետաղից, փայտից, մանածագործվածքից և այլ նյութերից արտադրատեսակների պատրաստման և վերականգնման	15
734	Բանվորներ՝ գրահրատարակչական արտադրության	1
741	Բանվորներ՝ սննդի արդյունաբերության	80
742	Բանվորներ՝ փայտամշակման արդյունաբերության	8
743	Բանվորներ՝ մանածագործական արդյունաբերության	133
744	Մորթեգործներ, կաշեգործներ և կոշկակարներ	42
745	Բանվորներ՝ շինարարական նյութերի արդյունաբերության	4
751	Բանվորներ՝ տրանսպորտի բնագավառի	27
8	Օպերատորներ, ապարատավարներ, մեքենաներ, փականագործ-հավաքողներ՝ մեքենաների և կայանքների	159
811	Օպերատորներ, ապարատավարներ և մեքենավարներ՝ հանքաքարի արդյունահանման և հարստացման կայանքների	3
817	Օպերատորներ՝ ավտոմատ հավաքման գծերի և արդյունաբերական ռոբոտների	1
821	Օպերատորներ, մեքենավարներ՝ մետաղի և հանքային հումքի վերամշակման մեքենաների և սարքավորումների	4
823	Օպերատորներ, ապարատավարներ և մեքենավարներ՝ ռետինի, պլաստմասսայի, սինթետիկ իւեժի, կաուչուկի և համանման այլ իրերի արտադրության սարքավորումների	1
824	Օպերատորներ՝ փայտամշակման սարքավորումների	12
825	Օպերատորներ և մեքենավարներ՝ տպագրական և կազմարարական մեքենաների	4
826	Օպերատորներ, ապարատավարներ և մեքենավարներ՝ մանածագործվածքի (տեքստիլի), կաշվի, մորթու վերամշակման և դրանցից իրերի արտադրության սարքավորումների	23
827	Օպերատորներ, ապարատավարներ և մեքենավարներ՝ սննդամթերքի և համանման այլ մթերքների մշակման սարքավորումների	9
828	Փականագործ-հավաքողներ	18
829	Օպերատորներ, ապարատավարներ, մեքենավարներ և փականագործ –հավաքողներ՝ անշարժ սարքավորումների, այլ խմբեր չներառված	11

Կոդը	Ցուցանիշի անվանումը	Ընդամենը, մարդ
832	Վարորդներ՝ ավտոմոտորանսպորտի	70
833	Օպերատորներ և մեքենավարներ՝ գյուղատնտեսական, հողափոր, ամբարձիչ, բեռնման-բեռնաթափման այլ շարժական սարքավորումների	3
9	Բանվորներ՝ որակավորում չունեցող	664
911	Վաճառողներ՝ փողոցում, և համանման այլ աշխատողներ	22
912	Մաքրողներ՝ կոշիկի, և աշխատողներ՝ փողոցում տարբեր ծառայություններ մատուցող	7
913	Սպասավորներ՝ տնային, հավաքարարներ՝ բնակարանների և աշխատողներ՝ հարակից զբաղմունքների	84
914	Աշխատողներ՝ շենքերի սպասարկման, պատուհանների լվացման և համանման այլ աշխատանքների	37
915	Ցրիչներ, բեռնակիրներ, դռնապաններ և աշխատողներ՝ հարակից այլ զբաղմունքների	26
916	Հավաքողներ՝ աղբի, և համանման այլ աշխատողներ	42
917	Աշխատողներ՝ պատվեր ընդունող, սպասարկման ոլորտի կազմակերպություններում	34
921	Բանվորներ՝ գյուղատնտեսության, ձկնաբուծության, ձկնորսության և հարակից այլ ոլորտների	79
931	Բանվորներ՝ լեռնարդյունահանման արդյունաբերության, շինարարության, երկրաբանության և ընդերքի հետախուզման	40
932	Բանվորներ՝ մշակման արդյունաբերության	273
933	Բանվորներ՝ տրանսպորտի և կապի ոլորտի և բեռնակիրներ	20
	Ընդամենը	2 520