

1.4.2. Աշխատանքի վարձատրություն

Միջին ամսական անվանական աշխատավարձն ըստ տնտեսության հատվածների՝ ամիսներով

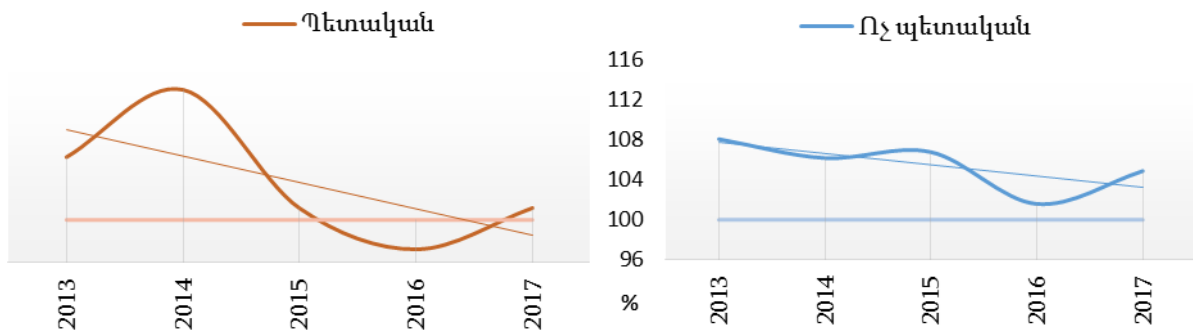
դրամ

	Ընդամենը		Պետական		Ոչ պետական	
	2016	2017	2016	2017	2016	2017
Հունվար	177 539	180 354	154 518	151 534	209 954	216 804
Փետրվար	181 415	182 899	159 323	156 759	212 308	215 827
Մարտ	185 477	191 861	157 307	158 769	224 162	233 084
Ապրիլ	187 241	189 148	158 536	157 988	225 979	227 243
Մայիս	184 299	188 805	156 334	156 224	221 529	228 043
Հունիս	183 189	192 631	158 309	161 051	215 970	230 431
Հուլիս	198 504	202 234	179 796	177 741	222 707	231 077
Օգոստոս	184 825	190 008	161 021	160 983	214 598	223 639
Սեպտեմբեր	187 439	191 377	156 981	157 133	225 497	230 803
Հոկտեմբեր	181 478	188 524 [՝]	155 778	157 508 [՝]	213 694	224 134 [՝]
Նոյեմբեր	180 971	187 914 ¹	154 913	156 563 ¹	213 508	223 910 ¹
<i>%-ով նախորդ ամսվա նկատմամբ</i>						
Հունվար	79.7	77.0	75.6	74.1	84.6	80.0
Փետրվար	102.2	101.4	103.1	103.4	101.1	99.5
Մարտ	102.2	104.9	98.7	101.3	105.6	108.0
Ապրիլ	101.0	98.6	100.8	99.5	100.8	97.5
Մայիս	98.4	99.8	98.6	98.9	98.0	100.4
Հունիս	99.4	102.0	101.3	103.1	97.5	101.0
Հուլիս	108.4	105.0	113.6	110.4	103.1	100.3
Օգոստոս	93.1	94.0	89.6	90.6	96.4	96.8
Սեպտեմբեր	101.4	100.7	97.5	97.6	105.1	103.2
Հոկտեմբեր	96.8	98.5 [՝]	99.2	100.2 [՝]	94.8	97.1 [՝]
Նոյեմբեր	99.7	99.7 ¹	99.4	99.4 ¹	99.9	99.9 ¹
<i>%-ով նախորդ տարվա նույն ամսվա նկատմամբ</i>						
Հունվար	102.5	101.6	99.6	98.1	105.4	103.3
Փետրվար	104.5	100.8	102.3	98.4	106.5	101.7
Մարտ	103.1	103.4	100.2	100.9	105.5	104.0
Ապրիլ	102.9	101.0	98.0	99.7	107.4	100.6
Մայիս	102.6	102.4	98.0	99.9	106.6	102.9
Հունիս	101.2	105.2	99.0	101.7	102.8	106.7
Հուլիս	100.9	101.9	98.8	98.9	102.6	103.8
Օգոստոս	100.9	102.8	99.2	100.0	101.4	104.2
Սեպտեմբեր	102.4	102.1	96.4	100.1	107.0	102.4
Հոկտեմբեր	100.0	103.9 [՝]	97.3	101.1 [՝]	101.6	104.9 [՝]
Նոյեմբեր	100.5	103.8 ¹	97.4	101.1 ¹	102.1	104.9 ¹

¹ Գնահատական:

Միջին ամսական անվանական աշխատավարձն ըստ տնտեսության հատվածների, հոկտեմբեր

%-ով նախորդ տարվա նույն ամսվա նկատմամբ



Միջին ամսական անվանական աշխատավարձն ըստ արտարժույթի տեսակների (ՀՀ ԿԲ փոխարժեքով)՝ ամիսներով, 2017թ.

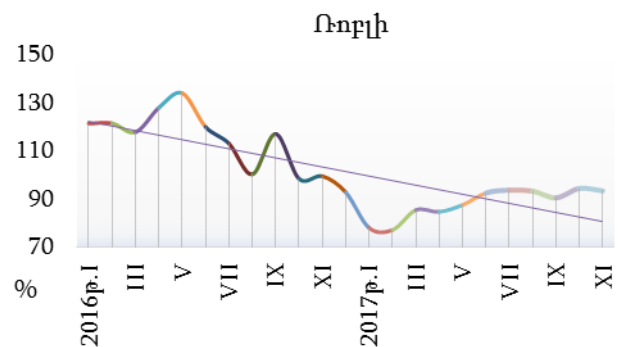
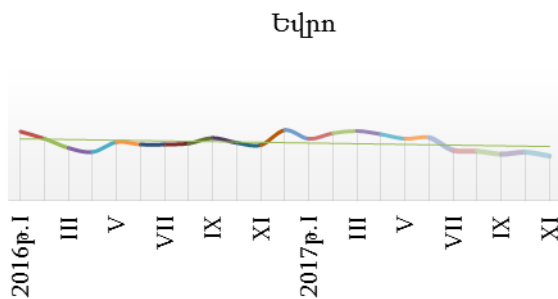
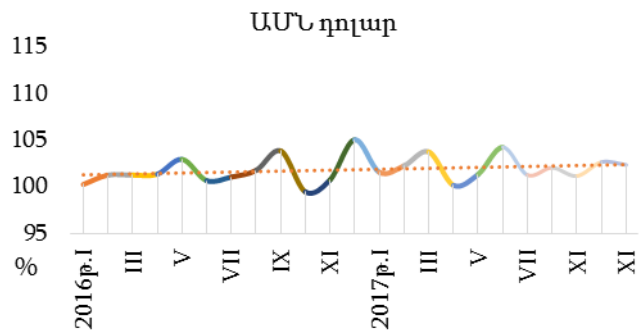
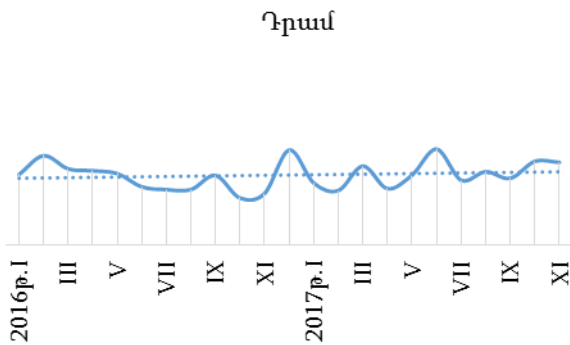
	Դրամ	%		ԱՄՆ դոլար	%	
		նախորդ ամսվա նկատմամբ	2016թ. նույն ամսվա նկատմամբ		նախորդ ամսվա նկատմամբ	2016թ. նույն ամսվա նկատմամբ
Հունվար	180 354	77.0	101.6	371	76.5	101.6
Փետրվար	182 899	101.4	100.8	376	101.3	102.3
Մարտ	191 861	104.9	103.4	396	105.3	103.8
Ապրիլ	189 148	98.6	101.0	390	98.5	100.2
Մայիս	188 805	99.8	102.4	391	100.2	101.4
Հունիս	192 631	102.0	105.2	400	102.4	104.3
Հուլիս	202 234	105.0	101.9	422	105.5	101.3
Օգոստոս	190 008	94.0	102.8	397	94.0	102.1
Սեպտեմբեր	191 377	100.7	102.1	400	100.8	101.2
Հոկտեմբեր ^ժ	188 524	98.5	103.9	392	98.0	102.7
Նոյեմբեր ¹	187 914	99.7	103.8	387	98.7	102.4

	Եվրո	%		Ռուբլի	%	
		նախորդ ամսվա նկատմամբ	2016թ. նույն ամսվա նկատմամբ		նախորդ ամսվա նկատմամբ	2016թ. նույն ամսվա նկատմամբ
Հունվար	348	75.7	103.6	22 266	74.1	78.3
Փետրվար	353	101.5	106.7	21 930	98.5	77.4
Մարտ	370	104.8	107.9	22 895	104.4	85.7
Ապրիլ	364	98.3	106.1	22 020	96.2	85.0
Մայիս	353	97.0	103.6	22 265	101.1	87.8
Հունիս	356	100.9	104.3	23 181	104.1	92.8
Հուլիս	367	102.9	97.3	25 216	108.8	94.0
Օգոստոս	336	91.7	96.9	23 633	93.7	93.6
Սեպտեմբեր	336	99.8	95.2	23 085	97.7	90.8
Հոկտեմբեր ^ժ	334	99.4	96.3	22 632	98.0	94.7
Նոյեմբեր ¹	330	98.9	94.2	22 833	100.9	93.7

¹ Գնահատական:

Միջին ամսական անվանական աշխատավարձն ըստ արտարժույթի տեսակների

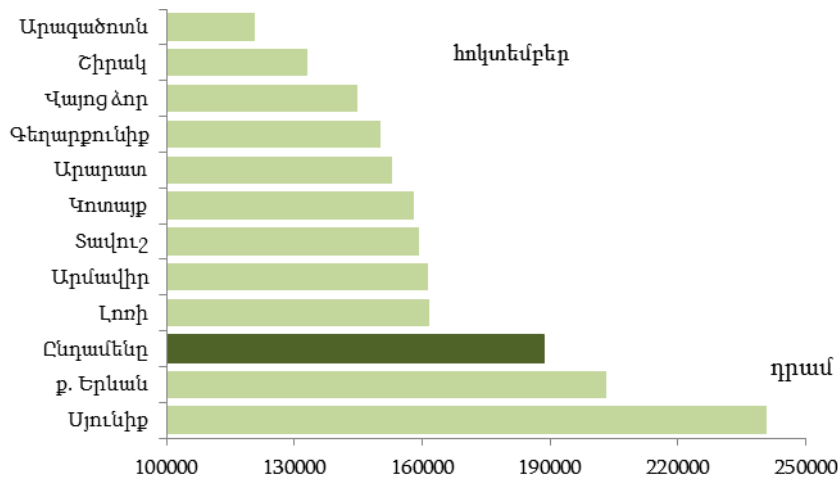
%-ով նախորդ տարվա նույն ամսվա նկատմամբ



Միջին ամսական անվանական աշխատավարձը
ՀՀ մարզերում և ք. Երևանում, 2017թ. հոկտեմբեր

	Ընդամենը, դրամ	%		
		նախորդ ամսվա նկատմամբ	նախորդ տարվա նույն ամսվա նկատմամբ	ընդամենի նկատմամբ
Ընդամենը	188 524^ճ	98.5	103.9	100
ք. Երևան	203 069	98.9	104.1	107.7
Արագածոտն	120 744	97.4	97.0	64.0
Արարատ	152 836	98.2	93.8	81.1
Արմավիր	161 253	99.6	101.5	85.5
Գեղարքունիք	150 098	96.8	102.7	79.6
Լոռի	161 690	99.9	110.9	85.8
Վոտայք	158 121	91.0	101.0	83.9
Շիրակ	133 045	99.0	100.8	70.6
Սյունիք	240 762	100.8	113.3	127.7
Վայոց ձոր	144 805	97.8	101.2	76.8
Տավուշ	159 143	98.2	98.4	84.4

Միջին ամսական անվանական աշխատավարձը ՀՀ մարզերում և ք. Երևանում, 2017թ.

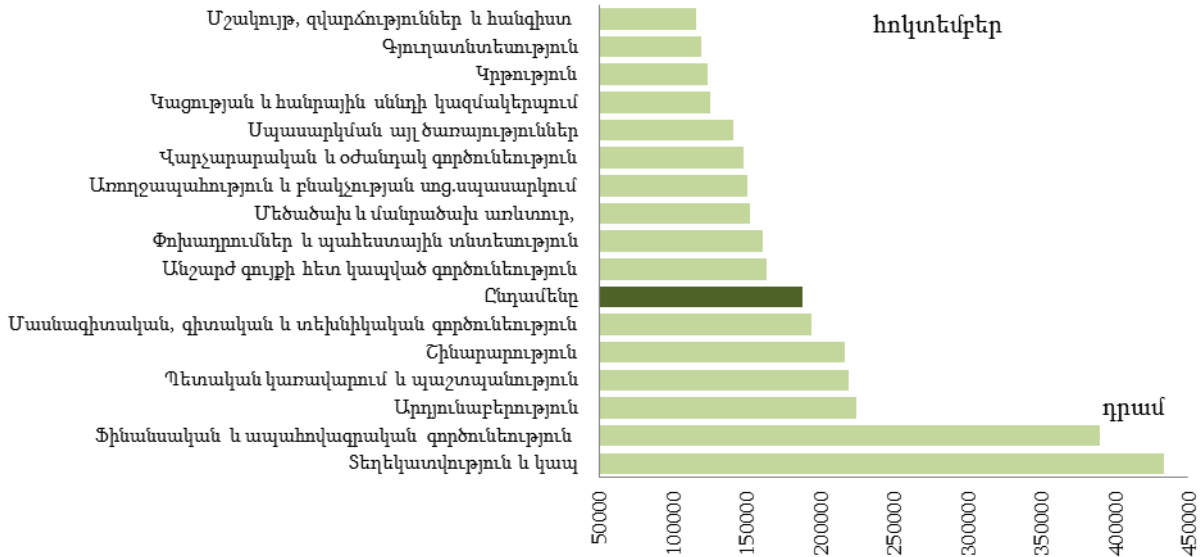


Միջին ամսական անվանական աշխատավարձն ըստ տնտեսության հատվածների և տնտեսական գործունեության տեսակների, 2017թ. հոկտեմբեր

ՏՊՏ (խմբ.2)		Ընդամենը, դրամ	Պետական	Ոչ պետական	2016թ. նույն ամսվա նկատմամբ, %		
					ընդամենը	պետական	ոչ պետական
A-S	Ընդամենը	188 524[♦]	157 508[♦]	224 134[♦]	103.9	101.1	104.9
A	Գյուղատնտեսություն, անտառային տնտեսություն և ձկնորսություն	119 282	118 920	119 880	101.5	97.8	106.8
B	Հանքագործական արդյունաբերություն և բացահանքերի շահագործում	396 491	-	396 491	113.3	-	113.3
C	Մշակող արդյունաբերություն	179 854	-	179 854	97.5	-	97.5
D	Էլեկտրականության, գազի, ջրի և լավորակ օդի մատակարարում	256 639	312 475	250 759	103.0	93.1	104.5
E	Ջրամատակարարում, կոյուղի, թափոնների կառավարում և վերամշակում	159 049	105 221	177 150	93.8	91.8	104.4
F	Շինարարություն	216 483	245 554	215 943	112.1	137.2	111.6
G	Մեծածախ և մանրածախ առևտուր, ավտոմեքենաների և մոտոցիկլների նորոգում	152 909	-	152 909	103.4	-	103.4
H	Փոխադրումներ և պահեստային տնտեսություն	161 228	162 863	159 383	102.4	99.5	106.6
I	Կացության և հանրային սննդի կազմակերպում	125 751	-	125 751	98.7	-	98.7
J	Տեղեկատվություն և կապ	433 587	188 552	470 910	115.6	103.5	114.6
K	Ֆինանսական և ապահովագրական գործունեություն	359 923	575 501	380 335	94.3	95.7	103.2
L	Անշարժ գույքի հետ կապված գործունեություն	163 491	116 996	194 516	106.0	104.9	104.8
M	Մասնագիտական, գիտական և տեխնիկական գործունեություն	194 318	157 777	264 950	105.4	104.9	105.4
N	Վարչարարական և օժանդակ գործունեություն	148 269	134 360	152 391	108.5	114.9	104.6
O	Պետական կառավարում և պաշտպանություն, պարտադիր սոցիալական ապահովություն	219 759	219 759	-	103.0	103.0	-
P	Կրթություն	123 386	118 558	261 923	100.7	100.1	106.7

ՏՁՏԻ (խմբ.2)	Ընդամենը, դրամ	Պետական	Ոչ պետական	2016թ. նույն ամսվա նկատմամբ, %		
				ընդամենը	պետական	ոչ պետական
Ը Առողջապահություն և բնակչության սոցիալական սպասարկում	150 759	138 926	182 410	107.2	104.0	113.5
R Մշակույթ, զվարճություններ և հանգիստ	116 167	119 166	111 255	102.4	101.0	106.2
S Սպասարկման այլ ծառայություններ	141 275	89 858	145 176	93.4	99.4	93.4

Միջին ամսական անվանական աշխատավարձն ըստ տնտեսական գործունեության տեսակների



Միջին ամսական անվանական աշխատավարձը սոցիալական ոլորտում, ըստ ամիսների¹

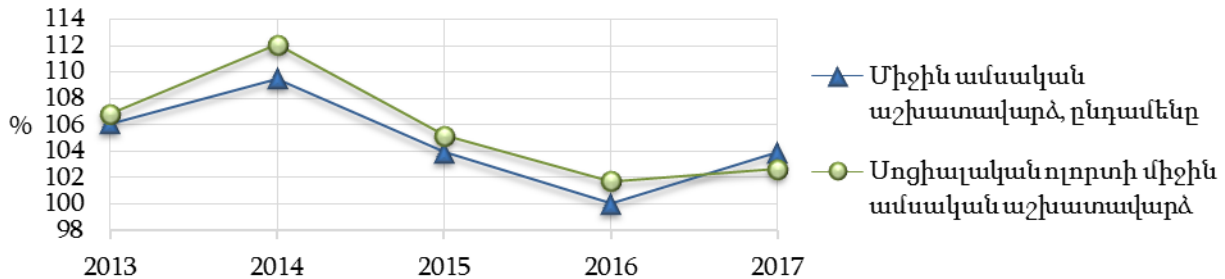
	2016թ., դրամ	2017թ., դրամ	Նախորդ տարվա նույն ամսվա նկատմամբ, %
Հունվար	123 404	127 432	103.3
Փետրվար	123 359	126 218	102.3
Մարտ	124 298	127 734	102.8
Ապրիլ	125 845	128 700	102.3
Մայիս	127 390	130 024	102.1
Հունիս	127 495	130 236	102.1
Հուլիս	131 637	132 514	100.7
Օգոստոս	130 537	133 148	102.0
Սեպտեմբեր	127 992	129 262	101.0
Հոկտեմբեր	127 404	130 678	102.6

¹ Ներառված են առողջապահության, կրթության, մշակույթի և արվեստի ճյուղերը:

Միջին ամսական անվանական աշխատավարձը սոցիալական ոլորտում

հոկտեմբեր

%-ով նախորդ տարվա նույն ամսվա նկատմամբ



Համատեղությամբ և կապալային կամ քաղաքացիաիրավական պայմանագրով աշխատողների միջին ամսական անվանական աշխատավարձը, ամիսներով

	Համատեղությամբ աշխատողներ			Կապալային, քաղաքացիաիրավական պայմանագրով աշխատողներ		
	2016թ., դրամ	2017թ., դրամ	նախորդ տարվա նույն ամսվա նկատմամբ, %	2016թ., դրամ	2017թ., դրամ	նախորդ տարվա նույն ամսվա նկատմամբ, %
Հունվար	135 764	136 734	100.7	127 858	124 694	97.5
Փետրվար	129 109	138 340	107.1	135 552	128 660	94.9
Մարտ	129 247	137 972	106.8	158 905	132 215	83.2
Ապրիլ	131 678	140 518	106.7	188 370	141 858	75.3
Մայիս	134 039	140 605	104.9	146 577	153 505	104.7
Հունիս	152 024	149 650	98.4	139 295	141 865	101.8
Հուլիս	148 337	157 834	106.4	160 086	148 389	92.7
Օգոստոս	194 586	150 627	77.4	160 774	153 201	95.3
Սեպտեմբեր	141 819	139 913	98.7	163 396	150 665	92.2
Հոկտեմբեր	135 153	138 410	102.4	165 565	144 348	87.2

Համատեղությամբ և կապալային կամ քաղաքացիաիրավական պայմանագրով աշխատողների միջին ամսական անվանական աշխատավարձն ըստ տնտեսական գործունեության տեսակների, 2017թ. հոկտեմբեր

դրամ

ՏԳՏ (խմբ. 2)		Համատեղությամբ աշխատողներ	Կապալային, քաղաքացիաիրավական պայմանագրով աշխատողներ
A-S	Ընդամենը	138 410	144 348
A	Գյուղատնտեսություն, անտառային տնտեսություն և ձկնորսություն	0	121 250
B	Հանքագործական արդյունաբերություն և բացահանքերի շահագործում	721 535	403 160
C	Մշակող արդյունաբերություն	181 473	197 242
D	Էլեկտրականության, գազի, գոլորշու և լավորակ օդի մատակարարում	2 787 711	182 109
E	Ջրամատակարարում, կոյուղի, թափոնների կառավարում և վերամշակում	84 400	971 500
F	Շինարարություն	252 346	227 692

1.ԻՐԱԿԱՆ ՀԱՏՎԱԾ

Ցուցիչ (սուբ 2)		Համատեղությամբ աշխատողներ	Կապալային, քաղաքացիաիրավական պայմանագրով աշխատողներ
G	Մեծածախ և մանրածախ առևտուր, ավտոմեքենաների և մոտոցիկլների նորոգում	180 931	189 994
H	Փոխադրումներ և պահեստային տնտեսություն	270 545	342 248
I	Կացության և հանրային սննդի կազմակերպում	292 911	135 430
J	Տեղեկատվություն և կապ	166 386	165 781
K	Ֆինանսական և ապահովագրական գործունեություն	313 661	109 710
L	Անշարժ գույքի հետ կապված գործունեություն	221 502	234 828
M	Մասնագիտական, գիտական և տեխնիկական գործունեություն	109 300	119 752
N	Վարչարարական և օժանդակ գործունեություն	216 746	77 840
O	Պետական կառավարում և պաշտպանություն, պարտադիր սոցիալական ապահովություն	103 972	126 377
P	Կրթություն	106 713	133 825
Q	Առողջապահություն և բնակչության սոցիալական սպասարկում	117 808	143 041
R	Մշակույթ, զվարճություններ և հանգիստ	139 722	103 179
S	Սպասարկման այլ ծառայություններ	146 004	122 390

Միջին ամսական անվանական աշխատավարձն ըստ տնտեսության հատվածների՝ աճողական

դրամ

	Ընդամենը		Պետական		Ոչ պետական	
	2016թ.	2017թ.	2016թ.	2017թ.	2016թ.	2017թ.
Հունվար	177 539	180 354	154 518	151 534	209 954	216 804
Հունվար-փետրվար	179 477	181 630	156 917	154 151	211 133	216 314
Հունվար-մարտ	181 484	185 067	157 047	155 696	215 528	221 975
Հունվար-ապրիլ	182 925	186 093	157 415	156 267	218 180	223 314
Հունվար-մայիս	183 199	186 639	157 203	156 258	218 859	224 282
Հունվար-հունիս	183 197	187 643	157 383	157 051	218 370	225 328
Հունվար-հուլիս	185 372	189 735	160 508	159 965	219 002	226 170
Հունվար-օգոստոս	185 304	189 769	160 570	160 090	218 432	225 844
Հունվար-սեպտեմբեր	185 542	189 950	160 181	159 764	219 247	226 418
Հունվար-հոկտեմբեր	185 137	189 805 ¹	159 752	159 540 ¹	218 677	226 180 ¹
Հունվար-նոյեմբեր ¹	184 758	189 631 ¹	159 322	159 270 ¹	218 193	225 966 ¹
<i>%-ով նախորդ տարվա նույն ժամանակաշրջանի նկատմամբ</i>						
Հունվար	102.5	101.6	99.6	98.1	105.4	103.3
Հունվար-փետրվար	103.5	101.2	100.9	98.2	106.0	102.5
Հունվար-մարտ	103.4	102.0	100.7	99.1	105.8	103.0
Հունվար-ապրիլ	103.3	101.7	100.0	99.3	106.2	102.4
Հունվար-մայիս	103.1	101.9	99.6	99.4	106.3	102.5
Հունվար-հունիս	102.8	102.4	99.5	99.8	105.7	103.2
Հունվար-հուլիս	102.5	102.4	99.4	99.7	105.2	103.3
Հունվար-օգոստոս	102.3	102.4	99.4	99.7	104.7	103.4
Հունվար-սեպտեմբեր	102.3	102.4	99.0	99.7	105.0	103.3
Հունվար-հոկտեմբեր	102.1	102.5 ¹	98.9	99.9 ¹	104.7	103.4 ¹
Հունվար-նոյեմբեր	101.9	102.6 ¹	98.7	100.0 ¹	104.4	103.6 ¹

¹ Գնահատական:

Միջին ամսական անվանական աշխատավարձն ըստ արտարժույթի տեսակների
(ՀՀ ԿԲ փոխարժեքով)՝ աճողական, 2017թ.

	Դրամ	%		ԱՄՆ դոլար	%	
		նախորդ ժամանակաշրջանի նկատմամբ	2016թ. նույն ժամանակաշրջանի նկատմամբ		նախորդ ժամանակաշրջանի նկատմամբ	2016թ. նույն ժամանակաշրջանի նկատմամբ
Հունվար	180 354	77.0	101.6	371	76.5	101.6
Հունվար-փետրվար	181 630	100.7	101.2	374	100.7	101.9
Հունվար-մարտ	185 067	101.9	102.0	381	102.0	102.6
Հունվար-ապրիլ	186 093	100.6	101.7	383	100.6	102.0
Հունվար-մայիս	186 639	100.3	101.9	385	100.4	101.9
Հունվար-հունիս	187 643	100.5	102.4	387	100.7	102.3
Հունվար-հուլիս	189 735	101.1	102.4	392	101.3	102.1
Հունվար-օգոստոս	189 769	100.0	102.4	393	100.2	102.1
Հունվար-սեպտեմբեր	189 950	100.1	102.4	394	100.2	102.0
Հունվար-հոկտեմբեր [◇]	189 805	99.9	102.5	393	100.0	102.1
Հունվար-նոյեմբեր ¹	189 631	99.9	102.6	393	99.9	102.1

	Եվրո	%		Ռուբլի	%	
		նախորդ ժամանակաշրջանի նկատմամբ	2016թ. նույն ժամանակաշրջանի նկատմամբ		նախորդ ժամանակաշրջանի նկատմամբ	2016թ. նույն ժամանակաշրջանի նկատմամբ
Հունվար	348	75.7	103.6	22 266	74.1	78.3
Հունվար-փետրվար	351	100.8	105.1	22 096	99.2	77.8
Հունվար-մարտ	357	101.9	106.1	22 378	101.3	80.5
Հունվար-ապրիլ	359	100.5	106.1	22 287	99.6	81.6
Հունվար-մայիս	358	99.7	105.6	22 272	99.9	82.9
Հունվար-հունիս	357	99.9	105.4	22 419	100.7	84.4
Հունվար-հուլիս	359	100.4	104.2	22 805	101.7	85.7
Հունվար-օգոստոս	356	99.2	103.2	22 919	100.5	86.8
Հունվար-սեպտեմբեր	353	99.3	102.3	22 941	100.1	87.3
Հունվար-հոկտեմբեր [◇]	351	99.4	101.7	22 896	99.8	87.9
Հունվար-նոյեմբեր ¹	349	99.4	100.9	22 902	100.0	88.5

¹ Գնահատական: