

1.4.2. Оплата труда

Среднемесячная номинальная заработная плата по секторам экономики, по месяцам

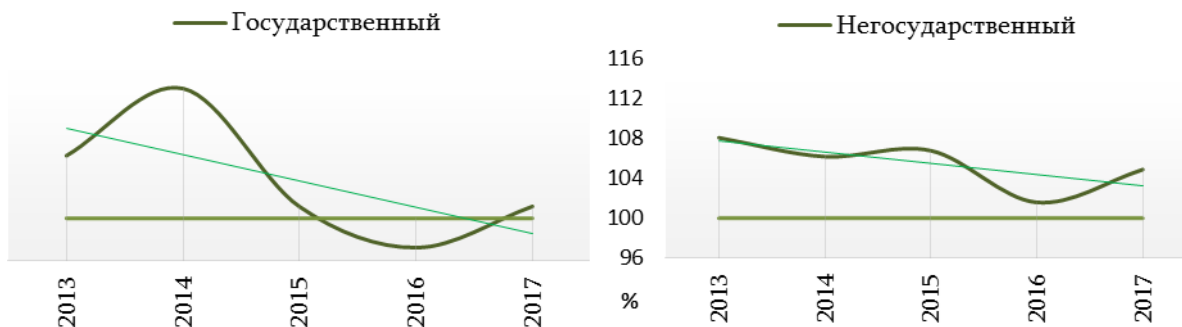
драм

| | Всего | | Государственный | | Негосударственный | |
|---|---------|----------------------|-----------------|----------------------|-------------------|----------------------|
| | 2016 | 2017 | 2016 | 2017 | 2016 | 2017 |
| Январь | 177 539 | 180 354 | 154 518 | 151 534 | 209 954 | 216 804 |
| Февраль | 181 415 | 182 899 | 159 323 | 156 759 | 212 308 | 215 827 |
| Март | 185 477 | 191 861 | 157 307 | 158 769 | 224 162 | 233 084 |
| Апрель | 187 241 | 189 148 | 158 536 | 157 988 | 225 979 | 227 243 |
| Май | 184 299 | 188 805 | 156 334 | 156 224 | 221 529 | 228 043 |
| Июнь | 183 189 | 192 631 | 158 309 | 161 051 | 215 970 | 230 431 |
| Июль | 198 504 | 202 234 | 179 796 | 177 741 | 222 707 | 231 077 |
| Август | 184 825 | 190 008 | 161 021 | 160 983 | 214 598 | 223 639 |
| Сентябрь | 187 439 | 191 377 | 156 981 | 157 133 | 225 497 | 230 803 |
| Октябрь | 181 478 | 188 524 [◇] | 155 778 | 157 508 [◇] | 213 694 | 224 134 [◇] |
| Ноябрь | 180 971 | 187 914 ¹ | 154 913 | 156 563 ¹ | 213 508 | 223 910 ¹ |
| <i>в %-ах к предыдущему месяцу</i> | | | | | | |
| Январь | 79.7 | 77.0 | 75.6 | 74.1 | 84.6 | 80.0 |
| Февраль | 102.2 | 101.4 | 103.1 | 103.4 | 101.1 | 99.5 |
| Март | 102.2 | 104.9 | 98.7 | 101.3 | 105.6 | 108.0 |
| Апрель | 101.0 | 98.6 | 100.8 | 99.5 | 100.8 | 97.5 |
| Май | 98.4 | 99.8 | 98.6 | 98.9 | 98.0 | 100.4 |
| Июнь | 99.4 | 102.0 | 101.3 | 103.1 | 97.5 | 101.0 |
| Июль | 108.4 | 105.0 | 113.6 | 110.4 | 103.1 | 100.3 |
| Август | 93.1 | 94.0 | 89.6 | 90.6 | 96.4 | 96.8 |
| Сентябрь | 101.4 | 100.7 | 97.5 | 97.6 | 105.1 | 103.2 |
| Октябрь | 96.8 | 98.5 [◇] | 99.2 | 100.2 [◇] | 94.8 | 97.1 [◇] |
| Ноябрь | 99.7 | 99.7 ¹ | 99.4 | 99.4 ¹ | 99.9 | 99.9 ¹ |
| <i>в %-ах к соответствующему месяцу прошлого года</i> | | | | | | |
| Январь | 102.5 | 101.6 | 99.6 | 98.1 | 105.4 | 103.3 |
| Февраль | 104.5 | 100.8 | 102.3 | 98.4 | 106.5 | 101.7 |
| Март | 103.1 | 103.4 | 100.2 | 100.9 | 105.5 | 104.0 |
| Апрель | 102.9 | 101.0 | 98.0 | 99.7 | 107.4 | 100.6 |
| Май | 102.6 | 102.4 | 98.0 | 99.9 | 106.6 | 102.9 |
| Июнь | 101.2 | 105.2 | 99.0 | 101.7 | 102.8 | 106.7 |
| Июль | 100.9 | 101.9 | 98.8 | 98.9 | 102.6 | 103.8 |
| Август | 100.9 | 102.8 | 99.2 | 100.0 | 101.4 | 104.2 |
| Сентябрь | 102.4 | 102.1 | 96.4 | 100.1 | 107.0 | 102.4 |
| Октябрь | 100.0 | 103.9 [◇] | 97.3 | 101.1 [◇] | 101.6 | 104.9 [◇] |
| Ноябрь | 100.5 | 103.8 ¹ | 97.4 | 101.1 ¹ | 102.1 | 104.9 ¹ |

¹ Оценка.

Среднемесячная номинальная заработная плата по секторам экономики, октябрь

(в %-ах к соответствующему месяцу прошлого года)



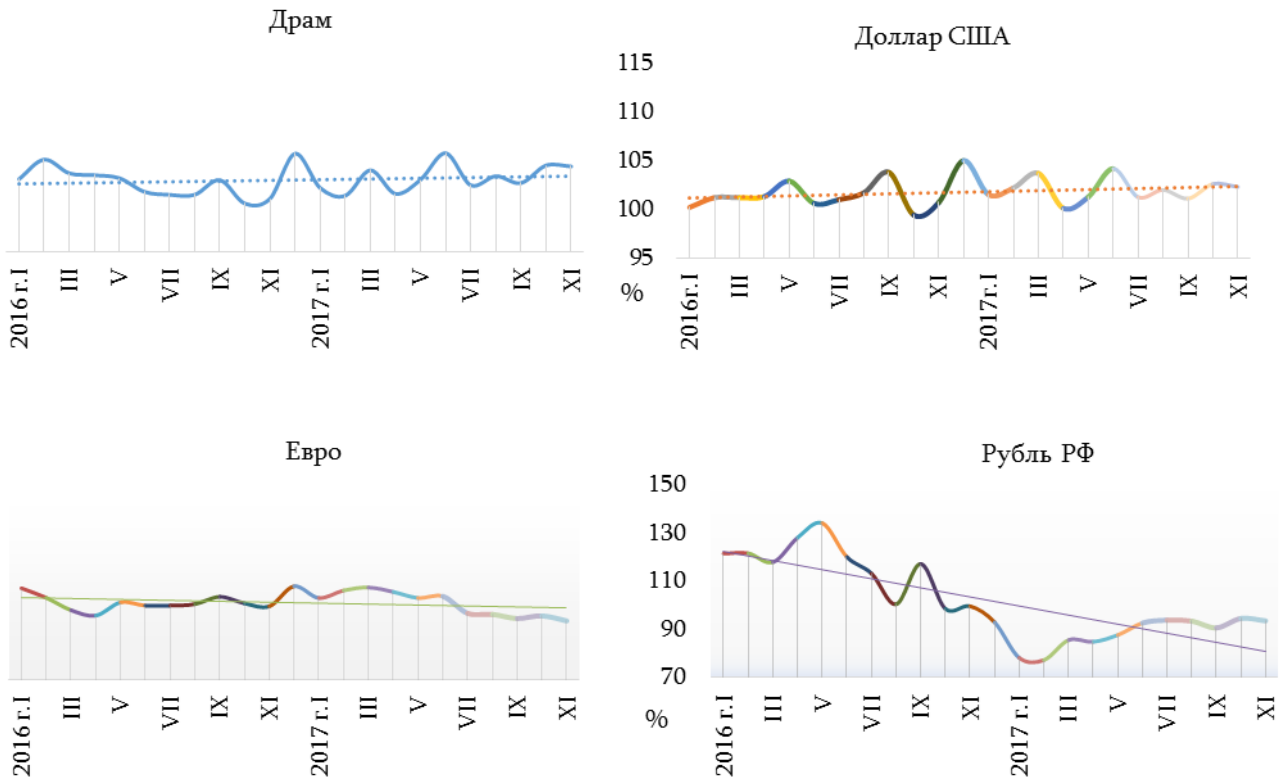
Среднемесячная номинальная заработная плата по видам валют (по курсу ЦБ РА), по месяцам 2017г.

| | Драм | % | | Доллар США | % | |
|----------------------|---------|----------------------|----------------------------------|------------|----------------------|----------------------------------|
| | | к предыдущему месяцу | к соответствующему месяцу 2016г. | | к предыдущему месяцу | к соответствующему месяцу 2016г. |
| Январь | 180 354 | 77.0 | 101.6 | 371 | 76.5 | 101.6 |
| Февраль | 182 899 | 101.4 | 100.8 | 376 | 101.3 | 102.3 |
| Март | 191 861 | 104.9 | 103.4 | 396 | 105.3 | 103.8 |
| Апрель | 189 148 | 98.6 | 101.0 | 390 | 98.5 | 100.2 |
| Май | 188 805 | 99.8 | 102.4 | 391 | 100.2 | 101.4 |
| Июнь | 192 631 | 102.0 | 105.2 | 400 | 102.4 | 104.3 |
| Июль | 202 234 | 105.0 | 101.9 | 422 | 105.5 | 101.3 |
| Август | 190 008 | 94.0 | 102.8 | 397 | 94.0 | 102.1 |
| Сентябрь | 191 377 | 100.7 | 102.1 | 400 | 100.8 | 101.2 |
| Октябрь [♦] | 188 524 | 98.5 | 103.9 | 392 | 98.0 | 102.7 |
| Ноябрь ¹ | 187 914 | 99.7 | 103.8 | 387 | 98.7 | 102.4 |

| | Евро | % | | Рубль РФ | % | |
|----------------------|------|----------------------|----------------------------------|----------|----------------------|----------------------------------|
| | | к предыдущему месяцу | к соответствующему месяцу 2016г. | | к предыдущему месяцу | к соответствующему месяцу 2016г. |
| Январь | 348 | 75.7 | 103.6 | 22 266 | 74.1 | 78.3 |
| Февраль | 353 | 101.5 | 106.7 | 21 930 | 98.5 | 77.4 |
| Март | 370 | 104.8 | 107.9 | 22 895 | 104.4 | 85.7 |
| Апрель | 364 | 98.3 | 106.1 | 22 020 | 96.2 | 85.0 |
| Май | 353 | 97.0 | 103.6 | 22 265 | 101.1 | 87.8 |
| Июнь | 356 | 100.9 | 104.3 | 23 181 | 104.1 | 92.8 |
| Июль | 367 | 102.9 | 97.3 | 25 216 | 108.8 | 94.0 |
| Август | 336 | 91.7 | 96.9 | 23 633 | 93.7 | 93.6 |
| Сентябрь | 336 | 99.8 | 95.2 | 23085 | 97.7 | 90.8 |
| Октябрь [♦] | 334 | 99.4 | 96.3 | 22 632 | 98.0 | 94.7 |
| Ноябрь ¹ | 330 | 98.9 | 94.2 | 22 833 | 100.9 | 93.7 |

¹ Оценка.

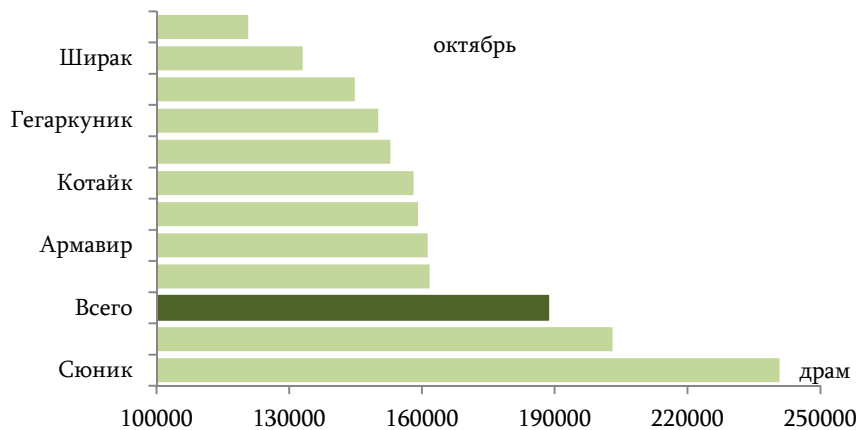
Среднемесячная номинальная заработная плата по видам валют
(в %-ах к соответствующему месяцу прошлого года)



Среднемесячная номинальная заработная плата в марзах РА и г. Ереван, октябрь 2017г.

| | Всего, драм | В %-ах | | |
|--------------|----------------------------|----------------------|---|------------|
| | | к предыдущему месяцу | к соответствующему месяцу прошлого года | к итогу |
| Всего | 188 524⁺ | 98.5 | 103.9 | 100 |
| г. Ереван | 203 069 | 98.9 | 104.1 | 107.7 |
| Арагацотн | 120 744 | 97.4 | 97.0 | 64.0 |
| Арарат | 152 836 | 98.2 | 93.8 | 81.1 |
| Армавир | 161 253 | 99.6 | 101.5 | 85.5 |
| Гегаркуник | 150 098 | 96.8 | 102.7 | 79.6 |
| Лори | 161 690 | 99.9 | 110.9 | 85.8 |
| Котайк | 158 121 | 91.0 | 101.0 | 83.9 |
| Ширак | 133 045 | 99.0 | 100.8 | 70.6 |
| Сюник | 240 762 | 100.8 | 113.3 | 127.7 |
| Вайоц дзор | 144 805 | 97.8 | 101.2 | 76.8 |
| Тавуш | 159 143 | 98.2 | 98.4 | 84.4 |

Среднемесячная номинальная заработная плата в марзах РА и г. Ереван, 2017г.



**Среднемесячная номинальная заработная плата по секторам
экономики и видам экономической деятельности, октябрь 2017г.**

| КДЕС (ред. 2) | | Всего, драм | Госу- дарствен- ный | Негосу- дарствен- ный | в %-ах к соответствующему месяцу 2016г. | | |
|------------------|---|----------------------------|----------------------------|-----------------------------|--|----------------------|------------------------|
| | | | | | всего | государ- ственный | негосудар- ственный |
| A-S | Всего | 188 524[♦] | 157 508[♦] | 224 134[♦] | 103.9 | 101.1 | 104.9 |
| A | Сельское хозяйство, лесное хозяйство и рыболовство | 119 282 | 118 920 | 119 880 | 101.5 | 97.8 | 106.8 |
| B | Горнодобывающая промышленность и разработка карьеров | 396 491 | - | 396 491 | 113.3 | - | 113.3 |
| C | Обрабатывающая промышленность | 179 854 | - | 179 854 | 97.5 | - | 97.5 |
| D | Снабжение электроэнергией, газом, паром и кондиционированным воздухом | 256 639 | 312 475 | 250 759 | 103.0 | 93.1 | 104.5 |
| E | Водоснабжение, канализация, обработка отходов и получение вторичного сырья | 159 049 | 105 221 | 177 150 | 93.8 | 91.8 | 104.4 |
| F | Строительство | 216 483 | 245 554 | 215 943 | 112.1 | 137.2 | 111.6 |
| G | Оптовая и розничная торговля; Ремонт автомобилей и мотоциклов | 152 909 | - | 152 909 | 103.4 | - | 103.4 |
| H | Перевозки и складское хозяйство | 161 228 | 162 863 | 159 383 | 102.4 | 99.5 | 106.6 |
| I | Организация проживания и общественного питания | 125 751 | - | 125 751 | 98.7 | - | 98.7 |
| J | Информация и связь | 433 587 | 188 552 | 470 910 | 115.6 | 103.5 | 114.6 |
| K | Финансовая и страховая деятельность | 359 923 | 575 501 | 380 335 | 94.3 | 95.7 | 103.2 |
| L | Операции с недвижимым имуществом | 163 491 | 116 996 | 194 516 | 106.0 | 104.9 | 104.8 |
| M | Профессиональная, научная и техническая деятельность | 194 318 | 157 777 | 264 950 | 105.4 | 104.9 | 105.4 |
| N | Административная и вспомогательная деятельность | 148 269 | 134 360 | 152 391 | 108.5 | 114.9 | 104.6 |
| O | Государственное управление и оборона; обязательное социальное обеспечение | 219 759 | 219 759 | - | 103.0 | 103.0 | - |
| P | Образование | 123 386 | 118 558 | 261 923 | 100.7 | 100.1 | 106.7 |
| Q | Здравоохранение и социальное обслуживание населения | 150 759 | 138 926 | 182 410 | 107.2 | 104.0 | 113.5 |
| R | Культура, развлечения и отдых | 116 167 | 119 166 | 111 255 | 102.4 | 101.0 | 106.2 |
| S | Предоставление прочих видов услуг | 141 275 | 89 858 | 145 176 | 93.4 | 99.4 | 93.4 |

Среднемесячная номинальная заработная плата по видам экономической деятельности



Среднемесячная номинальная заработная плата в социальной сфере¹, по месяцам

| | 2016г., драм | 2017г., драм | К соответствующему месяцу прошлого года, % |
|----------|--------------|--------------|--|
| Январь | 123 404 | 127 432 | 103.3 |
| Февраль | 123 359 | 126 218 | 102.3 |
| Март | 124 298 | 127 734 | 102.8 |
| Апрель | 125 845 | 128 700 | 102.3 |
| Май | 127 390 | 130 024 | 102.1 |
| Июнь | 127 495 | 130 236 | 102.1 |
| Июль | 131 637 | 132 514 | 100.7 |
| Август | 130 537 | 133 148 | 102.0 |
| Сентябрь | 127 992 | 129 262 | 101.0 |
| Октябрь | 127 404 | 130 678 | 102.6 |

Среднемесячная номинальная заработная плата в социальной сфере, октябрь



Среднемесячная номинальная заработная плата работающих по совместительству и подрядному или гражданско-правовому договору, по месяцам

| | Работающие по совместительству | | | Работающие по подрядному или гражданско-правовому договору | | |
|----------|--------------------------------|--------------|-------------------------------------|--|--------------|-------------------------------------|
| | 2016г., драм | 2017г., драм | к соответствующему месяцу 2016г., % | 2016г., драм | 2017г., драм | к соответствующему месяцу 2016г., % |
| Январь | 135 764 | 136 734 | 100.7 | 127 858 | 124 694 | 97.5 |
| Февраль | 129 109 | 138 340 | 107.1 | 135 552 | 128 660 | 94.9 |
| Март | 129 247 | 137 972 | 106.8 | 158 905 | 132 215 | 83.2 |
| Апрель | 131 678 | 140 518 | 106.7 | 188 370 | 141 858 | 75.3 |
| Май | 134 039 | 140 605 | 104.9 | 146 577 | 153 505 | 104.7 |
| Июнь | 152 024 | 149 650 | 98.4 | 139 295 | 141 865 | 101.8 |
| Июль | 148 337 | 157 834 | 106.4 | 160 086 | 148 389 | 92.7 |
| Август | 194 586 | 150 627 | 77.4 | 160 774 | 153 201 | 95.3 |
| Сентябрь | 141 819 | 139 913 | 98.7 | 163 396 | 150 665 | 92.2 |
| Октябрь | 135 153 | 138 410 | 102.4 | 165 565 | 144 348 | 87.2 |

¹ Включены отрасли здравоохранения, образования, культуры и искусства.

1. РЕАЛЬНЫЙ СЕКТОР

**Среднемесячная номинальная заработная плата работающих по совместительству
и подрядному или гражданско-правовому договору,
по видам экономической деятельности, октябрь 2017г.**

драм

| КДЕС (ред. 2) | | Работающие по совместительству | Работающие по подрядному или гражданско- правовому договору |
|------------------|--|-----------------------------------|--|
| A-S | Всего | 138 410 | 144 348 |
| A | Сельское хозяйство, лесное хозяйство и рыболовство | 0 | 121 250 |
| B | Горнодобывающая промышленность и разработка карьеров | 721 535 | 403 160 |
| C | Обрабатывающая промышленность | 181 473 | 197 242 |
| D | Снабжение электроэнергией, газом, паром и кондиционированным воздухом | 2 787 711 | 182 109 |
| E | Водоснабжение, канализация, обработка отходов и получение вторичного сырья | 84 400 | 971 500 |
| F | Строительство | 252 346 | 227 692 |
| G | Оптовая и розничная торговля; ремонт автомобилей и мотоциклов | 180 931 | 189 994 |
| H | Перевозки и складское хозяйство | 270 545 | 342 248 |
| I | Организация проживания и общественного питания | 292 911 | 135 430 |
| J | Информация и связь | 166 386 | 165 781 |
| K | Финансовая и страховая деятельность | 313 661 | 109 710 |
| L | Операции с недвижимым имуществом | 221 502 | 234 828 |
| M | Профессиональная, научная и техническая деятельность | 109 300 | 119 752 |
| N | Административная и вспомогательная деятельность | 216 746 | 77 840 |
| O | Государственное управление и оборона; обязательное социальное обеспечение | 103 972 | 126 377 |
| P | Образование | 106 713 | 133 825 |
| Q | Здравоохранение и социальное обслуживание населения | 117 808 | 143 041 |
| R | Культура, развлечения и отдых | 139 722 | 103 179 |
| S | Предоставление прочих видов услуг | 146 004 | 122 390 |

Среднемесячная номинальная заработная плата по секторам экономики, нарастающая

драм

| | Всего | | Государственный | | Негосударственный | |
|-----------------|---------|----------------------|-----------------|----------------------|-------------------|----------------------|
| | 2016г. | 2017г. | 2016г. | 2017г. | 2016г. | 2017г. |
| Январь | 177 539 | 180 354 | 154 518 | 151 534 | 209 954 | 216 804 |
| Январь-февраль | 179 477 | 181 630 | 156 917 | 154 151 | 211 133 | 216 314 |
| Январь-март | 181 484 | 185 067 | 157 047 | 155 696 | 215 528 | 221 975 |
| Январь-апрель | 182 925 | 186 093 | 157 415 | 156 267 | 218 180 | 223 314 |
| Январь-май | 183 199 | 186 639 | 157 203 | 156 258 | 218 859 | 224 282 |
| Январь-июнь | 183 197 | 187 643 | 157 383 | 157 051 | 218 370 | 225 328 |
| Январь-июль | 185 372 | 189 735 | 160 508 | 159 965 | 219 002 | 226 170 |
| Январь-август | 185 304 | 189 769 | 160 570 | 160 090 | 218 432 | 225 844 |
| Январь-сентябрь | 185 542 | 189 950 | 160 181 | 159 764 | 219 247 | 226 418 |
| Январь-октябрь | 185 137 | 189 805 [♦] | 159 752 | 159 540 [♦] | 218 677 | 226 180 [♦] |
| Январь-ноябрь | 184 758 | 189 631 ¹ | 159 322 | 159 270 ¹ | 218 193 | 225 966 ¹ |

¹ Оценка.

1. РЕАЛЬНЫЙ СЕКТОР

| | Всего | | Государственный | | Негосударственный | |
|--|--------|--------------------|-----------------|--------------------|-------------------|--------------------|
| | 2016г. | 2017г. | 2016г. | 2017г. | 2016г. | 2017г. |
| <i>в %-ах к соответствующему периоду прошлого года</i> | | | | | | |
| Январь | 102.5 | 101.6 | 99.6 | 98.1 | 105.4 | 103.3 |
| Январь-февраль | 103.5 | 101.2 | 100.9 | 98.2 | 106.0 | 102.5 |
| Январь-март | 103.4 | 102.0 | 100.7 | 99.1 | 105.8 | 103.0 |
| Январь-апрель | 103.3 | 101.7 | 100.0 | 99.3 | 106.2 | 102.4 |
| Январь-май | 103.1 | 101.9 | 99.6 | 99.4 | 106.3 | 102.5 |
| Январь-июнь | 102.8 | 102.4 | 99.5 | 99.8 | 105.7 | 103.2 |
| Январь-июль | 102.5 | 102.4 | 99.4 | 99.7 | 105.2 | 103.3 |
| Январь-август | 102.3 | 102.4 | 99.4 | 99.7 | 104.7 | 103.4 |
| Январь-сентябрь | 102.3 | 102.4 | 99.0 | 99.7 | 105.0 | 103.3 |
| Январь-октябрь | 102.1 | 102.5 [♦] | 98.9 | 99.9 [♦] | 104.7 | 103.4 [♦] |
| Январь-ноябрь | 101.9 | 102.6 ¹ | 98.7 | 100.0 ¹ | 104.4 | 103.6 ¹ |

Среднемесячная номинальная заработная плата по видам валют (по курсу ЦБ РА), нарастающая, 2017г.

| | Драм | % | | Доллар США | % | |
|-----------------------------|---------|-----------------------|-----------------------------------|------------|-----------------------|-----------------------------------|
| | | к предыдущему периоду | к соответствующему периоду 2016г. | | к предыдущему периоду | к соответствующему периоду 2016г. |
| Январь | 180 354 | 77.0 | 101.6 | 371 | 76.5 | 101.6 |
| Январь-февраль | 181 630 | 100.7 | 101.2 | 374 | 100.7 | 101.9 |
| Январь-март | 185 067 | 101.9 | 102.0 | 381 | 102.0 | 102.6 |
| Январь-апрель | 186 093 | 100.6 | 101.7 | 383 | 100.6 | 102.0 |
| Январь-май | 186 639 | 100.3 | 101.9 | 385 | 100.4 | 101.9 |
| Январь-июнь | 187 643 | 100.5 | 102.4 | 387 | 100.7 | 102.3 |
| Январь-июль | 189 735 | 101.1 | 102.4 | 392 | 101.3 | 102.1 |
| Январь-август | 189 769 | 100.0 | 102.4 | 393 | 100.2 | 102.1 |
| Январь-сентябрь | 189 950 | 100.1 | 102.4 | 394 | 100.2 | 102.0 |
| Январь-октябрь [♦] | 189 805 | 99.9 | 102.5 | 393 | 100.0 | 102.1 |
| Январь-ноябрь ¹ | 189 631 | 99.9 | 102.6 | 393 | 99.9 | 102.1 |

| | Евро | % | | Рубль РФ | % | |
|-----------------------------|------|-----------------------|-----------------------------------|----------|-----------------------|-----------------------------------|
| | | к предыдущему периоду | к соответствующему периоду 2016г. | | к предыдущему периоду | к соответствующему периоду 2016г. |
| Январь | 348 | 75.7 | 103.6 | 22 266 | 74.1 | 78.3 |
| Январь-февраль | 351 | 100.8 | 105.1 | 22 096 | 99.2 | 77.8 |
| Январь-март | 357 | 101.9 | 106.1 | 22 378 | 101.3 | 80.5 |
| Январь-апрель | 359 | 100.5 | 106.1 | 22 287 | 99.6 | 81.6 |
| Январь-май | 358 | 99.7 | 105.6 | 22 272 | 99.9 | 82.9 |
| Январь-июнь | 357 | 99.9 | 105.4 | 22 419 | 100.7 | 84.4 |
| Январь-июль | 359 | 100.4 | 104.2 | 22 805 | 101.7 | 85.7 |
| Январь-август | 356 | 99.2 | 103.2 | 22 919 | 100.5 | 86.8 |
| Январь-сентябрь | 353 | 99.3 | 102.3 | 22 941 | 100.1 | 87.3 |
| Январь-октябрь [♦] | 351 | 99.4 | 101.7 | 22 896 | 99.8 | 87.9 |
| Январь-ноябрь ¹ | 349 | 99.4 | 100.9 | 22 902 | 100.0 | 88.5 |

¹ Оценка.