

1.4.2. Աշխատանքի վարձատրություն

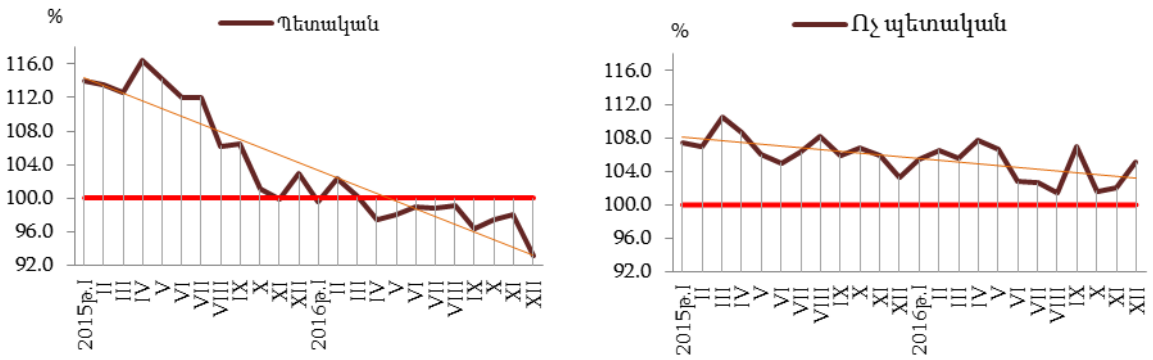
Միջին ամսական անվանական աշխատավարձն ըստ տնտեսության հատվածների՝ ամիսներով

դրամ

	Ընդամենը		Պետական		Ոչ պետական	
	2015	2016	2015	2016	2015	2016
Հունվար	173 217	177 539	155 102	154 518	199 277	209 954
Փետրվար	173 556	181 415	155 782	159 323	199 259	212 308
Մարտ	179 912	185 477	157 062	157 307	212 496	224 162
Ապրիլ	181 927	187 244	161 770	158 536	210 482	225 986
Մայիս	179 675	184 299	159 467	156 334	207 837	221 529
Հունիս	180 989	183 189	159 892	158 309	210 173	215 970
Հուլիս	196 755	198 504	182 023	179 796	216 990	222 707
Օգոստոս	183 263	184 825	162 400	161 021	211 598	214 598
Սեպտեմբեր	183 116	187 439	162 836	156 981	210 796	225 497
Հոկտեմբեր	181 391	181 478	160 174	155 778	210 335	213 694
Նոյեմբեր	180 111	180 971 [◇]	159 093	154 913 [◇]	209 118	213 508 [◇]
Դեկտեմբեր	222 818	221 835 ¹	204 458	190 542 ¹	248 302	260 907 ¹
<i>%-ով նախորդ ամսվա նկատմամբ</i>						
Հունվար	80.2	79.7	78.1	75.6	82.9	84.6
Փետրվար	100.2	102.2	100.4	103.1	100.0	101.1
Մարտ	103.7	102.2	100.8	98.7	106.6	105.6
Ապրիլ	101.1	101.0	103.0	100.8	99.1	100.8
Մայիս	98.8	98.4	98.6	98.6	98.7	98.0
Հունիս	100.7	99.4	100.3	101.3	101.1	97.5
Հուլիս	108.7	108.4	113.8	113.6	103.2	103.1
Օգոստոս	93.1	93.1	89.2	89.6	97.5	96.4
Սեպտեմբեր	99.9	101.4	100.3	97.5	99.6	105.1
Հոկտեմբեր	99.1	96.8	98.4	99.2	99.8	94.8
Նոյեմբեր	99.3	99.7 [◇]	99.3	99.4 [◇]	99.4	99.9 [◇]
Դեկտեմբեր	123.7	122.6 ¹	128.5	123.0 ¹	118.7	122.2 ¹
<i>%-ով նախորդ տարվա նույն ամսվա նկատմամբ</i>						
Հունվար	111.1	102.5	114.0	99.6	107.4	105.4
Փետրվար	110.4	104.5	113.5	102.3	106.9	106.5
Մարտ	111.6	103.1	112.6	100.2	110.5	105.5
Ապրիլ	112.6	102.6	116.4	97.4	108.7	107.7
Մայիս	110.1	102.6	114.2	98.0	106.0	106.6
Հունիս	108.5	101.2	112.0	99.0	105.0	102.8
Հուլիս	109.4	100.9	112.1	98.8	106.3	102.6
Օգոստոս	107.2	100.9	106.2	99.2	108.1	101.4
Սեպտեմբեր	106.2	102.4	106.5	96.4	105.9	107.0
Հոկտեմբեր	103.9	100.0	101.1	97.5	106.8	101.6
Նոյեմբեր	102.8	100.5 [◇]	99.9	97.4 [◇]	105.8	102.1 [◇]
Դեկտեմբեր	103.2	99.6 ¹	102.9	93.2 ¹	103.3	105.1 ¹

¹ Գնահատական:

Միջին ամսական անվանական աշխատավարձն ըստ տնտեսության հատվածների
%-ով նախորդ տարվա նույն ամսվա նկատմամբ



Միջին ամսական անվանական աշխատավարձը
ՀՀ մարզերում և ք. Երևանում, 2016թ. նոյեմբեր

	Ընդամենը, <i>դրամ</i>	%		
		<i>նախորդ ամսվա նկատմամբ</i>	<i>նախորդ տարվա նույն ամսվա նկատմամբ</i>	<i>ընդամենի նկատմամբ</i>
Ընդամենը	180 971^ժ	99.7	100.5	100
ք. Երևան	195 608	100.3	100.3	108.1
Արագածոտն	130 291	104.7	103.8	72.0
Արարատ	145 919	89.5	100.5	80.6
Արմավիր	157 900	99.4	101.3	87.3
Գեղարքունիք	144 115	98.6	103.6	79.6
Լոռի	147 280	101.0	101.4	81.4
Կոտայք	154 685	98.8	98.7	85.5
Շիրակ	131 429	99.6	101.6	72.6
Սյունիք	214 930	101.1	99.8	118.8
Վայոց ձոր	142 179	99.4	101.0	78.6
Տավուշ	162 264	100.3	116.6	89.7

Միջին ամսական անվանական աշխատավարձը ՀՀ մարզերում, ք. Երևանում
և տարածաշրջաններում¹, 2016թ. նոյեմբեր

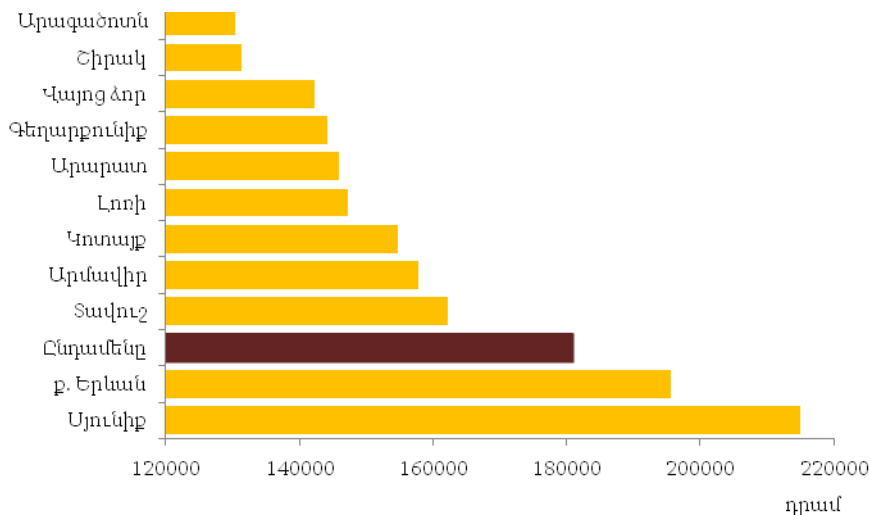
	Անվանական միջին աշխատավարձը			Անվանական միջին աշխատավարձը	
	<i>դրամ</i>	2015թ. նույն ամսվա նկատմամբ, %		<i>դրամ</i>	2015թ. նույն ամսվա նկատմամբ, %
Ընդամենը	180 971^ժ	100.5			
ք. Երևան	195 608	100.3	Լոռի	147 280	101.4
Աջափնյակ	175 631	101.6	Գուգարք	102 168	98.7
Ավան	157 088	100.1	Թումանյան	203 201	99.9
Արաբկիր	187 523	103.1	Սպիտակ	106 436	100.7
Դավթաշեն	136 483	97.4	Ստեփանավան	122 259	97.7
Էրեբունի	173 356	94.2	Տաշիր	127 961	104.5
Կենտրոն	218 597	103.2	ք. Վանաձոր	141 642	104.0
Մալաթիա-Սեբաստիա	147 629	103.9	Կոտայք	154 685	98.7

¹ Ըստ մարզերի և տարածաշրջանների ներառված չեն զինվորականների աշխատանքի վարձատրության տվյալները:

1.ԻՐԱԿԱՆ ՀԱՏՎԱԾ

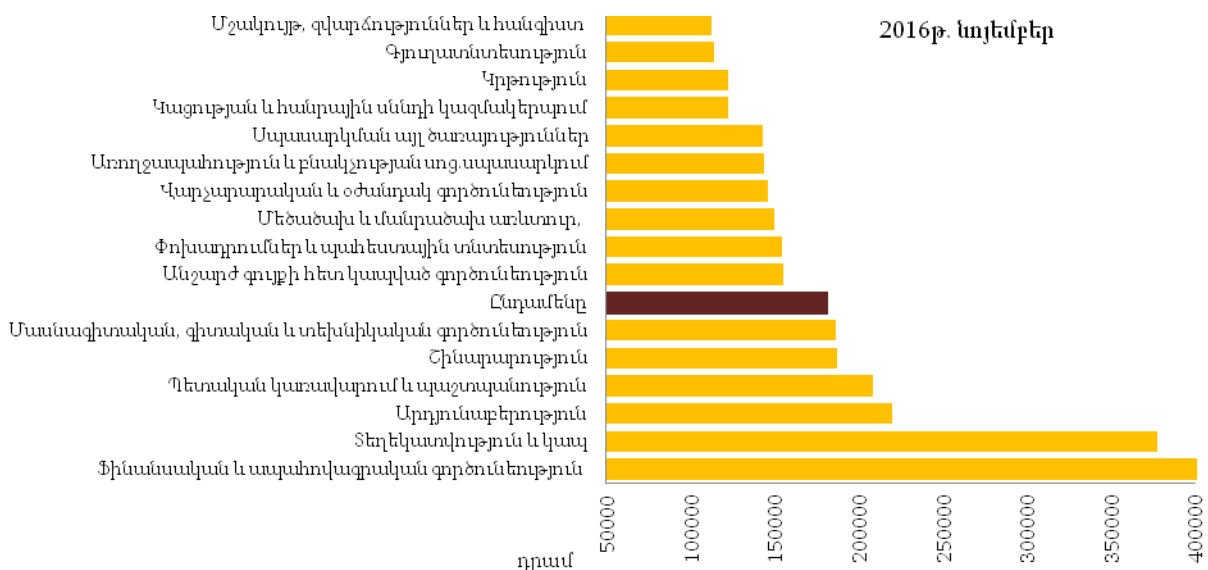
	Անվանական միջին աշխատավարձը			Անվանական միջին աշխատավարձը	
	դրամ	2015թ. նույն ամսվա նկատմամբ, %		դրամ	2015թ. նույն ամսվա նկատմամբ, %
Նոր Նորք	155 229	101.3	Աբովյան	153 179	100.9
Նորք Մարաշ	167 046	102.4	Հրազդան	163 279	99.1
Նուբարաշեն	133 783	92.8	Նախիի	136 459	94.3
Շենգավիթ	182 989	99.8	Շիրակ	131 429	101.6
Քանաքեռ-Զեյթուն	231 853	105.5	Ախուրյան	150 645	103.5
Արագածոտն	130 291	103.8	Ամասիա	117 313	97.7
Աշտարակ	145 724	107.2	Անի	112 734	101.6
Ապարան	110 292	100.5	Աշոցք	115 296	101.1
Արագած	115 068	97.2	Արթիկ	119 816	97.7
Թալին	105 166	99.1	ք. Գյումրի	131 169	102.2
Արարատ	145 919	100.5	Սյունիք	214 930	99.8
Արարատ	159 160	99.1	Գորիս	152 351	108.8
Արտաշատ	129 479	98.5	Կապան	255 145	99.0
Սասիս	145 245	104.4	Մեղրի	173 772	87.3
Արմավիր	157 900	101.3	Սիսիան	137 005	111.2
Արմավիր	183 046	100.1	Վայոց ձոր	142 179	101.0
Բաղրամյան	175 418	120.9	Եղեգնաձոր	135 419	99.6
Վաղարշապատ	114 595	101.1	Վայք	148 013	102.6
Գեղարքունիք	144 115	103.6	Տավուշ	162 264	116.6
Գավառ	136 910	98.6	Իջևան	153 665	103.7
Ճամբարակ	114 276	100.6	Նոյեմբերյան	110 653	100.6
Մարտունի	136 756	101.8	Տավուշ	113 257	101.8
Սևան	125 693	99.4	ք. Դիլիջան	256 492	157.6
Վարդենիս	186 415	114.9			

2016թ. նոյեմբեր



**Միջին ամսական անվանական աշխատավարձն ըստ տնտեսության հատվածների
և տնտեսական գործունեության տեսակների, 2016թ. նոյեմբեր**

	Ընդամենը, դրամ	Պետա- կան	Ոչ պետա- կան	2015թ. նույն ամսվա նկատմամբ, %		
				ընդամենը	պետական	ոչ պետական
Ընդամենը	180 971 ♦	154 913	213 508	100.5	97.4	102.1
Գյուղատնտեսություն, անտառային տնտեսություն և ձկնորսություն	113 887	117 129	109 745	94.1	100.5	85.5
Հանքագործական արդյունաբերություն և բացահանքերի շահագործում	344 973	-	344 973	103.1	-	103.1
Մշակող արդյունաբերություն	175 250	-	175 250	100.7	-	100.7
Էլեկտրականության, գազի, գոլորշու և լավորակ օդի մատակարարում	244 833	322 566	236 504	96.6	96.6	96.4
Ջրամատակարարում, կոյուղի, թափոնների կառավարում և վերամշակում	238 850	103 167	239 455	144.0	85.8	144.2
Շինարարություն	186 881	175 412	187 124	85.3	102.9	85.1
Մեծածախ և մանրածախ առևտուր, ավտոմեքենաների և մոտոցիկլների նորոգում	149 579	-	149 579	100.9	-	100.9
Փոխադրումներ և պահեստային տնտեսություն	154 494	159 218	148 586	107.6	101.3	116.9
Կացության և հանրային սննդի կազմակերպում	122 196	-	122 196	102.6	-	102.6
Տեղեկատվություն և կապ	377 533	179 933	414 365	108.1	102.2	107.6
Ֆինանսական և ապահովագրական գործունեություն	400 952	893 141	371 261	106.2	124.1	104.0
Անշարժ գույքի հետ կապված գործունեություն	154 828	112 817	186 410	94.1	96.1	108.6
Մասնագիտական, գիտական և տեխնիկական գործունեություն	186 601	156 772	245 710	106.4	107.5	102.0
Վարչարարական և օժանդակ գործունեություն	146 076	111 934	162 265	105.2	101.9	104.8
Պետական կառավարում և պաշտպանություն, պարտադիր սոցիալական ապահովություն	208 447	208 447	-	97.8	97.8	-
Կրթություն	122 126	118 329	235 163	103.1	101.3	136.1
Առողջապահություն և բնակչության սոցիալական ապաստարան	143 759	133 773	171 991	97.7	96.3	103.4
Մշակույթ, զվարճություններ և հանգիստ	112 223	117 576	102 446	97.3	99.3	94.8
Սպասարկման այլ ծառայություններ	143 013	89 755	146 603	98.5	100.1	97.7

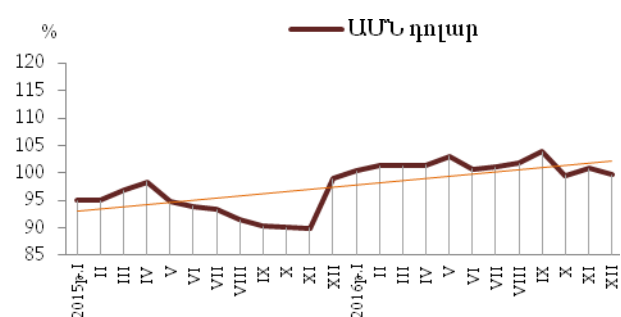
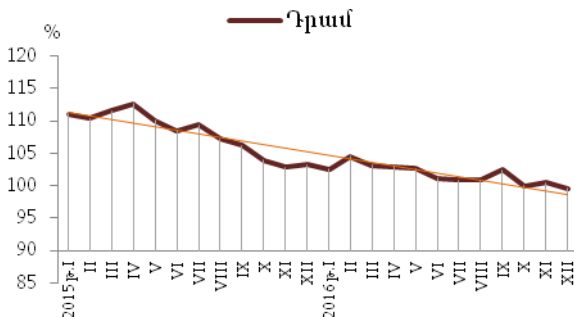


Միջին ամսական անվանական աշխատավարձն ըստ արտաբժույթի տեսակների
(ՀՀ ԿԲ փոխարժեքով)՝ ամիսներով, 2016թ.

	Դրամ	%		ԱՄՆ դոլար	%	
		նախորդ ամսվա նկատմամբ	2015թ. նույն ամսվա նկատմամբ		նախորդ ամսվա նկատմամբ	2015թ. նույն ամսվա նկատմամբ
Հունվար	177 539	79.7	102.5	365	79.2	100.3
Փետրվար	181 415	102.2	104.5	368	100.6	101.3
Մարտ	185 477	102.2	103.1	381	103.8	101.3
Ապրիլ	187 244	101.0	102.9	389	102.0	101.4
Մայիս	184 299	98.4	102.6	385	99.0	103.0
Հունիս	183 189	99.4	101.2	384	99.6	100.7
Հուլիս	198 504	108.4	100.9	417	108.6	101.1
Օգոստոս	184 825	93.1	100.9	389	93.3	101.8
Սեպտեմբեր	187 439	101.4	102.4	395	101.7	103.9
Հոկտեմբեր	181 478	96.8	100.0	382	96.6	99.5
Նոյեմբեր ^ժ	180 971	99.7	100.5	378	99.0	100.8
Դեկտեմբեր ¹	221 835	122.6	99.6	459	121.5	99.6

	Եվրո	%		Ռուբլի	%	
		նախորդ ամսվա նկատմամբ	2015թ. նույն ամսվա նկատմամբ		նախորդ ամսվա նկատմամբ	2015թ. նույն ամսվա նկատմամբ
Հունվար	336	79.2	107.6	28 452	88.2	121.7
Փետրվար	331	98.6	103.7	28 346	99.6	121.8
Մարտ	343	103.6	98.6	26 726	94.3	118.1
Ապրիլ	343	100.0	96.4	25 898	96.9	128.3
Մայիս	341	99.3	101.8	25 364	97.9	134.4
Հունիս	341	100.2	100.5	24 992	98.5	120.3
Հուլիս	377	110.3	100.5	26 825	107.3	113.4
Օգոստոս	347	92.1	101.1	25 249	94.1	100.6
Սեպտեմբեր	353	101.7	104.1	26 281	99.6	117.4
Հոկտեմբեր	346	98.2	101.4	23 910	94.0	98.7
Նոյեմբեր ^ժ	350	101.1	100.2	24 357	101.9	99.8
Դեկտեմբեր ¹	435	124.4	102.6	28 432	116.7	88.2

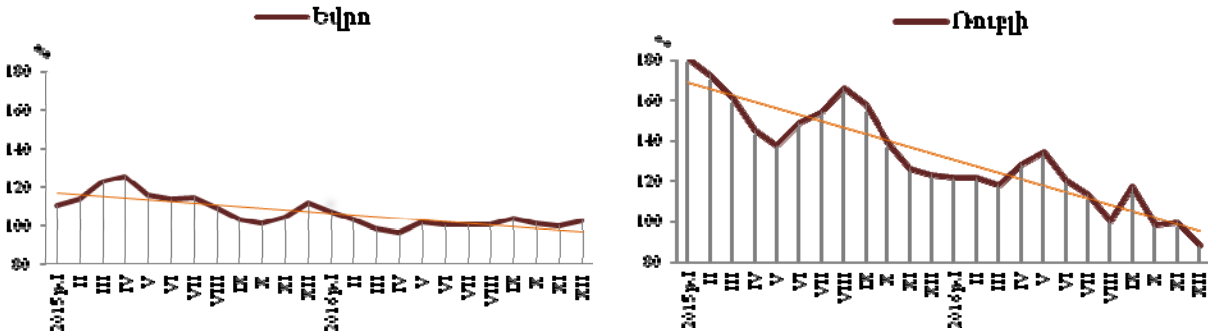
Միջին ամսական անվանական աշխատավարձն ըստ արտաբժույթի տեսակների
%-ով նախորդ տարվա նույն ամսվա նկատմամբ



¹ Գնահատական:

Միջին ամսական անվանական աշխատավարձն ըստ արտարժույթի տեսակների

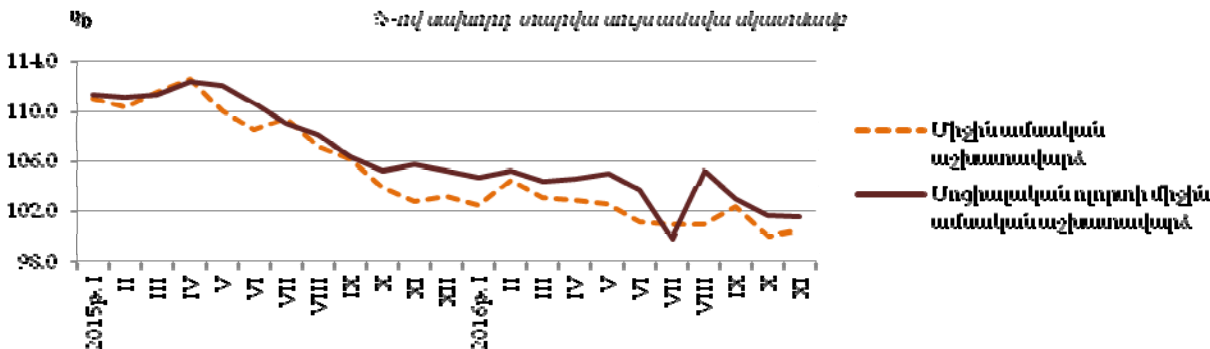
%-ով նախորդ տարվա նույն ամսվա նկատմամբ



Միջին ամսական անվանական աշխատավարձը սոցիալական ոլորտում, ըստ ամիսների¹

	2015թ., դրամ	2016թ., դրամ	Նախորդ տարվա նույն ամսվա նկատմամբ, %
Հունվար	117 882	123 404	104.7
Փետրվար	117 262	123 359	105.2
Մարտ	119 032	124 298	104.4
Ապրիլ	120 366	125 845	104.6
Մայիս	121 293	127 390	105.0
Հունիս	122 923	127 495	103.7
Հուլիս	131 868	131 637	99.8
Օգոստոս	123 944	130 537	105.3
Սեպտեմբեր	124 219	127 992	103.0
Հոկտեմբեր	125 309	127 404	101.7
Նոյեմբեր	125 951	127 916	101.6

Միջին ամսական անվանական աշխատավարձը սոցիալական ոլորտում



¹ Ներառված են առողջապահության, կրթության, մշակույթի և արվեստի ճյուղերը:

Համատեղությամբ և կապալային կամ քաղաքացիաիրավական պայմանագրով աշխատողների միջին ամսական անվանական աշխատավարձը, ամիսներով

	Համատեղությամբ աշխատողներ			Կապալային, քաղաքացիաիրավական պայմանագրով աշխատողներ		
	2015թ., դրամ	2016թ., դրամ	նախորդ տարվա նույն ամսվա նկատմամբ, %	2015թ., դրամ	2016թ., դրամ	նախորդ տարվա նույն ամսվա նկատմամբ, %
Հունվար	125 811	135 764	107.9	139 257	127 858	91.8
Փետրվար	123 458	129 109	104.6	140 582	135 552	96.4
Մարտ	124 639	129 247	103.7	138 049	158 905	115.1
Ապրիլ	125 935	131 678	104.6	144 575	188 370	130.3
Մայիս	127 546	134 039	105.1	140 722	146 577	104.2
Հունիս	150 066	152 024	101.3	194 371	139 295	71.7
Հուլիս	183 818	148 337	80.7	150 042	160 086	106.7
Օգոստոս	151 753	194 586	128.2	160 575	162 774	101.4
Սեպտեմբեր	133 390	141 819	106.3	163 396	149 878	91.7
Հոկտեմբեր	130 048	135 153	103.9	165 565	141 232	85.3
Նոյեմբեր	128 913	137 705	106.8	158 430	138 509	87.4

Համատեղությամբ և կապալային կամ քաղաքացիաիրավական պայմանագրով աշխատողների միջին ամսական անվանական աշխատավարձն ըստ տնտեսական գործունեության տեսակների, 2016թ. նոյեմբեր

	Համատեղությամբ աշխատողներ	Կապալային, քաղաքացիաիրավական պայմանագրով աշխատողներ
Ընդամենը	137 705	138 509
Գյուղատնտեսություն, անտառային տնտեսություն և ձկնորսություն	90 214	98 500
Հանքագործական արդյունաբերություն և բացահանքերի շահագործում	631 390	428 992
Մշակող արդյունաբերություն	195 297	99 892
Էլեկտրականության, գազի, ջրվերակառուցման և լավորակ օդի մատակարարում	3 211 369	192 143
Ջրամատակարարում, կոյուղի, թափոնների կառավարում և վերամշակում	117 200	192 507
Շինարարություն	218 150	238 271
Մեծածախ և մանրածախ առևտուր, ավտոմեքենաների և մոտոցիկլների նորոգում	176 023	146 934
Փոխադրումներ և պահեստային տնտեսություն	206 715	365 362
Կացության և հանրային սննդի կազմակերպում	284 358	132 820
Տեղեկատվություն և կապ	127 508	170 644
Ֆինանսական և ապահովագրական գործունեություն	349 851	113 732
Անշարժ գույքի հետ կապված գործունեություն	322 766	132 980
Մասնագիտական, գիտական և տեխնիկական գործունեություն	107 773	138 307
Վարչարարական և օժանդակ գործունեություն	162 905	74 620
Պետական կառավարում և պաշտպանություն, պարտադիր սոցիալական ապահովություն	85 188	120 570
Կրթություն	105 535	121 075
Առողջապահություն և բնակչության սոցիալական սպասարկում	127 681	149 169
Մշակույթ, զվարճություններ և հանգիստ	142 304	127 359
Սպասարկման այլ ծառայություններ	170 298	131 002

Միջին ամսական անվանական աշխատավարձն ըստ տնտեսության հատվածների, եռամսյակներով

դրամ

	Ընդամենը		Պետական		Ոչ պետական	
	2015թ.	2016թ.	2015թ.	2016թ.	2015թ.	2016թ.
I եռամսյակ	175 565	181 484	155 981	157 047	203 703	215 528
II եռամսյակ	180 864	184 917	160 382	157 728	209 497	221 155
III եռամսյակ	187 726	190 246	169 123	165 977	213 128	220 932
IV եռամսյակ	194 697	194 779 ¹	174 541	167 086 ¹	222 459	229 402 ¹

Միջին ամսական անվանական աշխատավարձն ըստ տնտեսության ոլորտների, եռամսյակներով

դրամ

	2015թ.	%		2016թ.	%	
		նախորդ տարվա նույն եռամսյակի նկատմամբ	ընդամենի նկատմամբ		նախորդ տարվա նույն եռամսյակի նկատմամբ	ընդամենի նկատմամբ
I եռամսյակ						
Ընդամենը	175 565	111.0	100	181 484	103.4	100
Գյուղատնտեսություն	118 507	124.2	67.5	121 228	102.3	66.8
Արդյունաբերություն	204 594	110.7	116.5	219 458	107.3	120.9
Շինարարություն	217 498	121.8	123.9	213 919	98.4	117.9
Ծառայություններ	168 697	110.8	96.1	173 107	102.6	95.4
II եռամսյակ						
Ընդամենը	180 864	110.4	100	184 917	102.2	100
Գյուղատնտեսություն	119 975	118.8	66.3	120 195	100.2	65.0
Արդյունաբերություն	212 436	107.7	117.5	228 910	107.8	123.8
Շինարարություն	224 205	113.2	124.0	216 157	96.4	116.9
Ծառայություններ	173 297	111.1	95.8	175 337	101.2	94.8
III եռամսյակ						
Ընդամենը	187 726	107.6	100	190 246	101.3	100
Գյուղատնտեսություն	123 962	109.7	66.0	119 425	96.3	62.8
Արդյունաբերություն	215 788	107.5	114.9	229 171	106.2	120.5
Շինարարություն	220 199	107.5	117.3	216 465	98.3	113.8
Ծառայություններ	181 099	107.7	96.5	181 958	100.5	95.6

Միջին ամսական անվանական աշխատավարձն ըստ տնտեսության հատվածների՝ աճողական

դրամ

	Ընդամենը		Պետական		Ոչ պետական	
	2015թ.	2016թ.	2015թ.	2016թ.	2015թ.	2016թ.
Հունվար	173 217	177 539	155 102	154 518	199 277	209 954
Հունվար-փետրվար	173 387	179 477	155 443	156 917	199 268	211 133
Հունվար-մարտ	175 565	181 484	155 981	157 047	203 703	215 528
Հունվար-ապրիլ	177 153	182 925	157 419	157 415	205 406	218 180
Հունվար-մայիս	177 656	183 199	157 824	157 203	205 897	218 859
Հունվար-հունիս	178 208	183 197	158 163	157 383	206 615	218 370
Հունվար-հուլիս	180 834	185 372	161 504	160 508	208 107	219 002
Հունվար-օգոստոս	181 133	185 304	161 613	160 570	208 546	218 432
Հունվար-սեպտեմբեր	181 352	185 542	161 746	160 181	208 798	219 247
Հունվար-հոկտեմբեր	181 356	185 137	161 592	159 752	208 952	218 677
Հունվար-նոյեմբեր	181 244	184 758 ^ϕ	161 369	159 413 ^ϕ	208 967	218 173 ^ϕ
Հունվար-դեկտեմբեր	184 647	187 850 ¹	164 889	161 872 ¹	212 195	221 850 ¹

¹ Գնահատական:

	Ընդամենը		Պետական		Ոչ պետական	
	2015թ.	2016թ.	2015թ.	2016թ.	2015թ.	2016թ.
<i>%-ով նախորդ տարվա նույն ժամանակաշրջանի նկատմամբ</i>						
Հունվար	111.1	102.5	114.0	99.6	107.4	105.4
Հունվար-փետրվար	110.7	103.5	113.8	100.9	107.1	106.0
Հունվար-մարտ	111.0	103.4	113.4	100.7	108.2	105.8
Հունվար-ապրիլ	111.4	103.3	114.1	100.0	108.3	106.2
Հունվար-մայիս	111.1	103.1	114.1	99.6	107.8	106.3
Հունվար-հունիս	110.7	102.8	113.8	99.5	107.3	105.7
Հունվար-հուլիս	110.5	102.5	113.5	99.4	107.2	105.2
Հունվար-օգոստոս	110.0	102.3	112.5	99.4	107.3	104.7
Հունվար-սեպտեմբեր	109.6	102.3	111.8	99.0	107.1	105.0
Հունվար-հոկտեմբեր	109.0	102.1	110.6	98.9	107.1	104.7
Հունվար-նոյեմբեր	108.4	101.9 [♦]	109.6	98.8 [♦]	107.0	104.4 [♦]
Հունվար-դեկտեմբեր	107.8	101.7 ¹	108.8	98.2 ¹	106.6	104.6 ¹

**Միջին ամսական անվանական աշխատավարձն ըստ արտարժույթի տեսակների
(ՀՀ ԿԲ փոխարժեքով)՝ աճողական, 2016թ.**

	Դրամ	%		ԱՄՆ դոլար	%	
		նախորդ ժամանակաշրջանի նկատմամբ	2015թ. նույն ժամանակաշրջանի նկատմամբ		նախորդ ժամանակաշրջանի նկատմամբ	2015թ. նույն ժամանակաշրջանի նկատմամբ
Հունվար	177 539	79.7	102.5	365	79.2	100.3
Հունվար-փետրվար	179 477	101.1	103.5	366	100.3	100.8
Հունվար-մարտ	181 484	101.1	103.4	371	101.4	101.0
Հունվար-ապրիլ	182 925	100.8	103.3	376	101.2	101.1
Հունվար-մայիս	183 199	100.1	103.1	378	100.5	101.4
Հունվար-հունիս	183 197	100.0	102.8	379	100.3	101.3
Հունվար-հուլիս	185 372	101.2	102.5	384	101.4	101.3
Հունվար-օգոստոս	185 304	100.0	102.3	385	100.2	101.3
Հունվար-սեպտեմբեր	185 542	100.1	102.3	386	100.3	101.6
Հունվար-հոկտեմբեր	185 137	99.8	102.1	385	99.9	101.4
Հունվար-նոյեմբեր [♦]	184 758	99.8	101.9	385	99.8	101.3
Հունվար-դեկտեմբեր ¹	187 850	101.7	101.7	391	101.6	101.2

	Եվրո	%		Ռուբլի	%	
		նախորդ ժամանակաշրջանի նկատմամբ	2015թ. նույն ժամանակաշրջանի նկատմամբ		նախորդ ժամանակաշրջանի նկատմամբ	2015թ. նույն ժամանակաշրջանի նկատմամբ
Հունվար	336	79.2	107.6	28 452	88.2	121.7
Հունվար-փետրվար	334	99.3	105.6	28 398	99.8	121.9
Հունվար-մարտ	337	101.0	103.3	27 792	97.9	120.5
Հունվար-ապրիլ	338	100.5	101.5	27 302	98.2	122.7
Հունվար-մայիս	339	100.1	101.6	26 862	98.4	125.0
Հունվար-հունիս	339	100.1	101.4	26 550	98.8	124.3
Հունվար-հուլիս	344	101.5	101.2	26 596	100.2	122.7
Հունվար-օգոստոս	345	100.1	101.2	26 397	99.3	119.6
Հունվար-սեպտեմբեր	346	100.3	101.5	26 281	99.6	117.4
Հունվար-հոկտեմբեր	346	100.0	101.5	26 039	99.1	115.4
Հունվար-նոյեմբեր [♦]	346	100.1	101.4	25 876	99.4	113.9
Հունվար-դեկտեմբեր ¹	353	102.1	101.5	26 127	101.0	111.6

¹ Գնահատական: