

14. ԱՇԽԱՏԱՎԱՐՁ, ԱՇԽԱՏԱՆՔԻ ԳԻՆ EARNINGS, LABOUR COST

Աշխատավարձի վերաբերյալ տեղեկատվության աղբյուրը վիճակագրական մշտադիտարկմամբ ընդգրկված կազմակերպություններից հավաքագրվող «Աշխատողների թվաքանակի և աշխատավարձի մասին» պետական վիճակագրական հաշվետվությունն է և առևտրային փոքր և գերփոքր կազմակերպություններում իրականացվող «Աշխատողների թվաքանակի և աշխատավարձի մասին» ընտրանքային հետազոտությունը:

Անվանական աշխատավարձը վարձու աշխատողի համախառն (չհարկված) վարձատրության չափը բնութագրող այն մեծությունն է, որը կապված չէ ապրանքների և ծառայությունների գների հետ:

Միջին ամսական անվանական աշխատավարձը հաշվարկվում է աշխատանքի վարձատրության և դրան հավասարեցված այլ վճարումների (այսուհետ՝ աշխատավարձ) ընդհանուր գումարը հարաբերելով աշխատավարձի հաշվարկման համար կիրառվող աշխատողների միջին ամսական թվաքանակին:

Աշխատանքի վարձատրությունը և դրան հավասարեցված այլ վճարումները (ԱՎՀՎ) վարձու աշխատողների կողմից փաստացի կատարված աշխատանքի դիմաց դրամական և (կամ) բնաիրային արտահայտությամբ հաշվարկված համախառն աշխատավարձն է՝ առանց օրենքով սահմանված պարտադիր հարկերը նվազեցնելու:

ԱՎՀՎ-ի մեջ ներառվում են.

- աշխատած ժամանակահատվածի համար վարձատրությունը (ներառյալ՝ պարգևատրումները, լրավճարները, հավելավճարները), հատուցման վճարները,
- օրենսդրությամբ նախատեսված դեպքերում չաշխատած ժամանակահատվածի համար վարձատրությունը (ամենամյա և նպատակային արձակուրդները և այլն),
- միանվագ տրվող խրախուսական և այլ վճարները,
- սննդի, բնակարանի, վառելիքի համար տրվող և այլ հարակից բնաիրային վճարները:

The source of information for earnings of employees (wages / salaries) is the data of state statistical report “On the Number and Wages/Salaries of Employees” submitted by organizations / companies covered by the statistical monitoring and sample survey of small and micro-sized commercial companies “On the Number and Wages/Salaries of Employees”.

Nominal wage is the amount of **employee's** pretax gross compensation, which characterizes the level of pay out of link with the prices of goods and services.

Average monthly nominal wage is calculated as the sum of remuneration and other payments equal to it (both in cash and in kind) divided by the average monthly payroll number of employees.

Employees' remuneration and other payments equal to it (ERPE) are the gross wages/salaries in return for the job done in cash and (or) in kind (without deduction of compulsory taxes defined by law).

ERPE includes:

- remuneration for time worked (including bonuses, compensations, premiums, rises);
- remuneration for time not worked (annual and special leaves etc.), provided by legislation;
- other one-time bonuses and gratuities;
- payments for food, housing, fuel and related payments in kind.

Անվանական աշխատավարձի ինդեքսը (աճի տեմպը) բնութագրում է դիտարկվող ժամանակահատվածում անվանական աշխատավարձի տոկոսային փոփոխությունը բազիսային ժամանակահատվածի անվանական աշխատավարձի համեմատ:

Իրական աշխատավարձը բնութագրում է դիտարկվող ժամանակահատվածում անվանական աշխատավարձի գնողունակությունը, այսինքն՝ ապրանքների և ծառայությունների այն ծավալը, որը հնարավոր է ձեռք բերել աշխատավարձով, ելնելով բազիսային ժամանակաշրջանի գներից:

Իրական աշխատավարձը հաշվարկվում է անվանական աշխատավարձը հարաբերելով նույն ժամանակաշրջանի սպառողական գների ինդեքսին:

Իրական աշխատավարձի ինդեքսը հաշվարկվում է անվանական աշխատավարձի ինդեքսը հարաբերելով նույն (կամ բազիսային) ժամանակաշրջանի սպառողական գների ինդեքսին:

Աշխատանքի գնի, վարձու աշխատանքից ստացված եկամտի, Ազգային հաշիվների համակարգում օգտագործվող վարձու աշխատողների աշխատանքի վարձատրության ցուցանիշների տեղեկատվության աղբյուրը վիճակագրական մշտադիտարկմամբ ընդգրկված կազմակերպություններից հավաքագրվող պետական վիճակագրական հաշվետվություններն են:

Վարձու աշխատանքից ստացված եկամուտը ձևավորվում է.

- ԱՎՀՎ- ից.
- գործատուի կողմից կատարվող և աշխատավարձ չհամարվող սոցիալական վճարներից.
- սոցիալական ապահովագրության նպաստներից (ժամանակավոր անաշխատունակության, հղիության և ծննդաբերության, մինչև երեք տարեկան երեխայի խնամքի):

Վաստակը՝ վարձու աշխատողների աշխատանքի վարձատրությունը (օգտագործվում է Ազգային հաշիվների համակարգում), ձևավորվում է.

- վարձու աշխատանքից ստացված եկամտից՝ բացի սոցիալական ապահովագրական նպաստների (ժամանակավոր անաշխատունակության, հղիության և ծննդաբերության, մինչև երեք տարեկան երեխայի խնամքի).

The index (growth rate) of nominal wages describes the change of the nominal wages during the reporting period to the nominal wages of the base period (expressed in percentage).

Real wages describe the volume of products and services period which is possible to buy with the wages during the reporting to the base period's prices.

Real wages are calculated as the ratio of nominal wages to the consumption price index of the same period.

Real wage index is calculated as the ratio of the nominal wage index to the consumption price index of the same (or the base) period.

The source of information for indicators of labour cost, Income related to paid employment, Compensation of employees (used in National accounts system) is the data of state statistical reports submitted by organizations / companies covered by the statistical monitoring.

Income related to paid employment is formed from:

- ERPE;
- employers' social payments not included in the wages;
- social insurance benefits (sickness, maternity, child care pay).

Earnings / Compensation of employees (used in National accounts system) are formed from:

- Income related to paid employment, with the exception of social insurance benefits (sickness, maternity, child care);

Աշխատանքի գինը (աշխատանքի վրա կատարված ծախսերը) աշխատողների աշխատանքի վարձատրության և գործատուի կողմից կատարված լրացուցիչ ծախսերն են՝ ինչպես օրենքով սահմանված պարտադիր, այնպես էլ կամավոր:

Աշխատանքի գինը ձևավորվում է գործատուի կողմից հոգուտ աշխատողի կատարվող հետևյալ ծախսերից.

- ԱՎՀՎ.
- բնակարանով ապահովման ծախսեր.
- սոցիալական պաշտպանությանն ուղղված ծախսեր.
- մասնագիտական ուսուցման ծախսեր,
- սոցիալ-մշակութային սպասարկման ծախսեր.
- այլ ծախսեր՝ չներառված նշված խմբերում:

2012թ. ի վեր աշխատավարձի ցուցանիշում ներառված են ուժային հաստատություններում աշխատող զինվորականների վարձատրության վերաբերյալ տվյալները:

Ըստ տնտեսական գործունեության տեսակների միջին ամսական անվանական աշխատավարձը խմբավորելիս.

✓ *արդյունաբերության ոլորտում* ներառվել են հանքագործական և մշակող արդյունաբերության, էլեկտրականության, գազի և ջրամատակարարման ոլորտի զբաղվածները.

✓ *գյուղատնտեսության ոլորտում* ներառվել են գյուղատնտեսության, անտառային տնտեսության և ձկնորսության ոլորտի զբաղվածները.

✓ *ծառայությունների ոլորտում* ներառվել են առևտրի, ավտոմեքենաների և մոտոցիկլների նորոգման, փոխադրումների և պահեստային տնտեսության, կացության և հանրային սննդի կազմակերպման, տեղեկատվության և կապի, ֆինանսական և ապահովագրական գործունեության, անշարժ գույքի, մասնագիտական, գիտատեխնիկական, վարչարարական և օժանդակ գործունեության, պետական կառավարման և պաշտպանության, պարտադիր սոցիալական ապահովության, կրթության, առողջապահության և բնակչության սոցիալական սպասարկման, մշակույթի, զվարճությունների և հանգստի, սպասարկման այլ ծառայությունների ոլորտի աշխատողները:

Labour cost (Labour expenditures) is (are) the employees' remuneration and additional expenditures incurred by the employer (as required by law and voluntary).

Labour cost is formed from employers' expenditures on behalf of the employees:

- ERPE;
- costs of employees' housing borne;
- social security expenditure;
- costs of vocational training;
- costs of welfare services;
- other costs not elsewhere classified.

Since 2012 wages / salaries indicators years include data on servicemen (military personnel).

The grouping of average monthly nominal wages by types of economic activity was made as follows:

✓ *in industry* are included employed in mining and manufacturing, electricity, gas and water supply;

✓ *in agricultural* are included employed in agriculture, forestry and fishing;

✓ *in services* are included employees in trade, repair of motor vehicles and motorcycles, transportation and storage, accommodation and food service activities, information and communication, financial and insurance activities, real estate, professional, scientific and technical, administrative and support service activities, public administration and defense, compulsory social security, education, human health and social work activities, arts, entertainment and recreation, other service activities.

14.1. Աշխատավարձի ցուցանիշների ժամանակագրական շարքեր, 1970-2016թթ.
Time Series of Indicators of Wages, 1970-2016

	Օրենքով սահմանված նվազագույն աշխատավարձը ¹ <i>Amount statutory minimum wages¹</i>	Միջին ամսական անվանական աշխատավարձը ¹ <i>Average monthly nominal wages¹</i>	Նախորդ տարվա նկատմամբ, % <i>To the previous year, %</i>	Սպառողական գների ինդեքսը, % <i>Consumer Price Index, % (CPI)</i>	Իրական աշխատավարձի ինդեքսը, % <i>Real wage index, %</i>
1970	...	123	107.0
1971	...	127	103.3
1972	...	130	102.4
1973	...	132	101.5
1974	...	136	103.0
1975	...	139	102.2
1976	...	146	105.0
1977	...	149	102.1
1978	...	152	102.0
1979	...	156	102.6
1980	...	163	104.5
1981	...	166	101.8
1982	...	170	102.4
1983	...	172	101.2
1984	...	177	102.9
1985	...	180	101.7
1986	...	185	102.3
1987	...	191	103.5
1988	...	197	103.0
1989	...	220	111.7	101.0	110.8
1990	...	241	109.6	107.8	101.4
1991	...				
մինչև ապրիլ <i>until April</i>	75	337	139.8	274.1	51.0
ապրիլի 1-ից <i>since 1 of April</i>	135				
1992					
հունվարի 1-ից <i>since 1 of January</i>	280				
ապրիլի 1-ից <i>since 1 of April</i>	364	1 395	413,9	828.7	49.9
հունիսի 1-ից <i>since 1 of June</i>	600				
հոկտեմբերի 1-ից <i>since 1 of October</i>	1200				
1993					
հունվարի 1-ից <i>since 1 of January</i>	2000				
ապրիլի 1-ից <i>since 1 of April</i>	3000	12 173	842.6	1 922.9	45.4
հունիսի 1-ից <i>since 1 of June</i>	4200				
հոկտեմբերի 1-ից <i>since 1 of October</i>	7350				

¹ 1970-1993թթ. դրամական միավորը՝ ռուբլի, 1994թ. -ից՝ դրամ:
Currency unit for 1965-1993 was ruble, since 1994 - AMD.

շարունակություն
continuation

	Օրենքով սահմանված նվազագույն աշխատավարձը <i>Amount statutory minimum wages¹</i>	Միջին ամսական անվանական աշխատավարձը <i>Average monthly nominal wages¹</i>	Նախորդ տարվա նկատմամբ, % <i>To the previous year, %</i>	Սպառողական գների ինդեքսը, % <i>Consumer Price Index, % (CPI)</i>	Իրական աշխատավարձի ինդեքսը, % <i>Real wage index, %</i>
1994					
հունվարի 1-ից <i>since 1 of January</i>	110	1 748	2 865.6	5 062.3	57.4
ապրիլի 1-ից <i>since 1 of April</i>	176				
հունիսի 1-ից <i>since 1 of June</i>	230				
հոկտեմբերի 1-ից <i>since 1 of October</i>	375				
1995					
ապրիլի 1-ից <i>since 1 of April</i>	475	7 060	403.9	276.0	146.3
հունիսի 1-ից <i>since 1 of June</i>	540				
1996					
հունվարի 1-ից <i>since 1 of January</i>	720	9 469	134.1	118.7	113.0
սեպտեմբերի 1-ից <i>since 1 of September</i>	830				
1997	1 000	13 581	143.4	114.0	125.8
1998	1 000	18 000	132.5	108.7	121.9
1999	5 000	20 157	112.0	100.6	111.3
2000	5 000	22 706	112.6	99.2	113.6
2001	5 000	24 483	107.8	103.1	104.6
2002	5 000	27 324	111.6	101.1	110.4
2003	5 000	34 783	127.3	104.7	121.6
2004	13 000	43 445	124.9	107.0	116.7
2005	13 000	52 060	119.8	100.6	119.1
2006	15 000	62 293	119.7	102.9	116.3
2007	20 000	74 227	119.2	104.4	114.1
2008	25 000	87 406	117.8	109.0	108.0
2009	30 000	96 019	109.9	103.4	106.2
2010	30 000	102 652	106.9	108.2	98.8
2011	32 500	108 092	105.3	107.7	97.8
2012 / 2012¹	32 500	113 163 / 140 739 ¹	104.7	102.6	102.0 / -

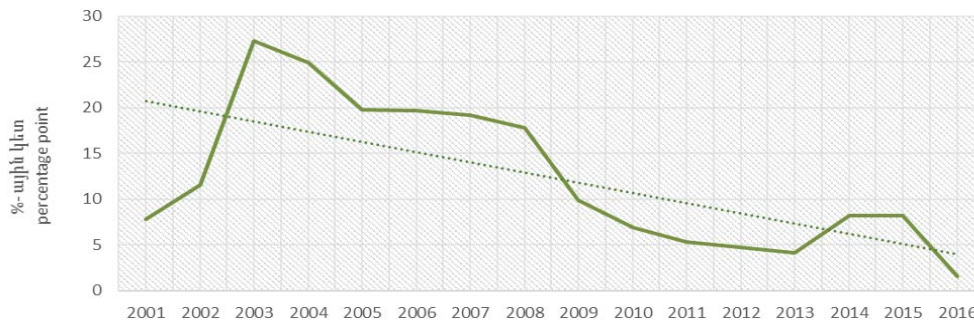
¹ Այստեղ և հետայսու՝ 2012-2013թթ. աշխատավարձի ցուցանիշների համադրելիությունն ապահովելու նպատակով 2012թ. ցուցանիշները զուգահեռաբար վերահաշվարկվել է ըստ 01.01.2013թ. -ից ուժի մեջ մտած «Եկամտային հարկի մասին» ՀՀ օրենքի (ՀՕ-246) գործատուի կողմից վճարվող պարտադիր սոցիալական ապահովության վճարի հաշվարկային (պայմանականորեն) դրույքաչափերը կիրառելու մեթոդով:

Here and hereafter - in order to provide the comparability of indicators for 2012-2013, in parallel, the indicators for 2012 were re-calculated according to RA Law "On Income Tax" acquired the force on 01.01.2013, by applying the method of the calculated (conditional) rates of employer's statutory social security contribution.

շարունակություն
continuation

	Օրենքով սահմանված նվազագույն աշխատավարձը ¹ <i>Amount statutory minimum wages¹</i>	Միջին ամսական անվանական աշխատավարձը <i>Average monthly nominal wages¹</i>	Նախորդ տարվա նկատմամբ, % <i>To the previous year, %</i>	Սպառողական գների ինդեքսը, % (CPI) <i>Consumer Price Index, % (CPI)</i>	Իրական աշխատավարձի ինդեքսը, % <i>Real wage index, %</i>
2013					
հունվարի 1-ից <i>since 1 of January</i>	35 000	146 524	104.1	105.8	98.4
հուլիսի 1-ից <i>since 1 of July</i>	45 000				
2014					
հունվարի 1-ից <i>since 1 of January</i>	45 000	158 580	108.2	103.0	105.1
հուլիսի 1-ից <i>since 1 of July</i>	50 000				
2015					
հունվարի 1-ից <i>since 1 of January</i>	66 000 50 000	171 615	108.2	103.7	104.4
հուլիսի 1-ից <i>since 1 of July</i>	72 751 55 000				
2016					
հունվարի 1-ից <i>since 1 of January</i>	72 751 55 000	174 445	101.6	98.6	103.1

Միջին ամսական անվանական աշխատավարձի հավելվածը, 2001-2016թթ.
Growth Rate of Average Nominal Wages, 2001-2016



¹ 2015-2016թթ. ցուցանիշները ներկայացված են եկամտային հարկի ներառմամբ (համախառն) և առանց եկամտային հարկի:
The indicators are provided with the inclusion of income tax and without income tax.

14.2. Միջին ամսական անվանական աշխատավարձն ըստ արտարժույթի փոխարժեքների¹
Average Monthly Nominal Wages/Salaries by Currency Rates¹

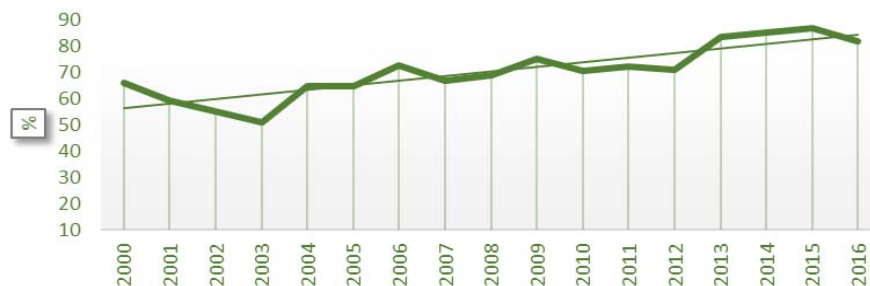
	Դրամ AMD	ԱՄՆ դոլար USD	Եվրո EUR	ՌՌ RR
1995	7 060	17
1996	9 469	23
1997	13 581	28
1998	18 000	36
1999	20 157	38	35	946
2000	27 324	42	46	1 192
2001	24 483	44	49	1 211
2002	27 324	48	50	1 498
2003	34 783	60	53	1 847
2004	43 445	81	66	2 346
2005	52 060	114	91	3 216
2006	62 293	150	120	4 074
2007	74 227	217	159	5 556
2008	87 406	286	194	7 077
2009	96 019	264	189	8 349
2010	102 652	275	207	8 332
2011	108 092	290	208	8 491
2012/2012 ¹	113 163 / 140 739 ¹	282 / 350	219 / 273	8 745 / 10 876
2013	146 524	358	269	11 376
2014	158 580	381	287	14 443
2015	171 615	359	323	21 751
2016	174 445	363	328	24 262

¹ ՀՀ կենտրոնական բանկի փոխարժեքով:
According to currency rate of Central Bank.

**14.3. Միջին ամսական անվանական աշխատավարձն ըստ տնտեսության
ինստիտուցիոնալ հատվածների**
Average Monthly Nominal Wages / Salaries by Institutional Sectors of Economy

	Ընդամենը, դրամ <i>Total, AMD</i>	Պետական <i>Public</i>	Ոչ պետական <i>Non-public</i>	Պետական / ոչ պետական հատվածների աշխատավարձերի հարաբերակցությունը, % <i>Ratio of public-to-non-public sectors wages / salaries, %</i>
1995	7 060	5 910	11 801	65.9
1996	9 469	8 613	12 499	59.4
1997	13 581	11 870	19 240	55.4
1998	18 000	15 466	21 301	51.0
1999	20 157	17 775	22 942	64.7
2000	27 324	18 858	28 600	65.9
2001	24 483	19 769	33 270	59.4
2002	27 324	21 737	39 230	55.4
2003	34 783	26 264	51 523	51.0
2004	43 445	36 332	56 152	64.7
2005	52 060	42 417	65 575	64.7
2006	62 293	54 017	74 024	73.0
2007	74 227	60 985	90 879	67.1
2008	87 406	72 809	105 115	69.3
2009	96 019	83 103	110 312	75.3
2010	102 652	85 735	121 019	70.8
2011	108 092	90 774	125 405	72.4
2012 / 2012 ¹	113 163 / 140 739 ¹	93 887 / 127 292	131 734 / 155 143	71.3 / 82.0
2013	146 524	134 193	160 324	83.7
2014	158 580	146 595	172 073	85.2
2015	171 615	160 522	184 416	87.0
2016	174 445	157 331	191 901	82.0

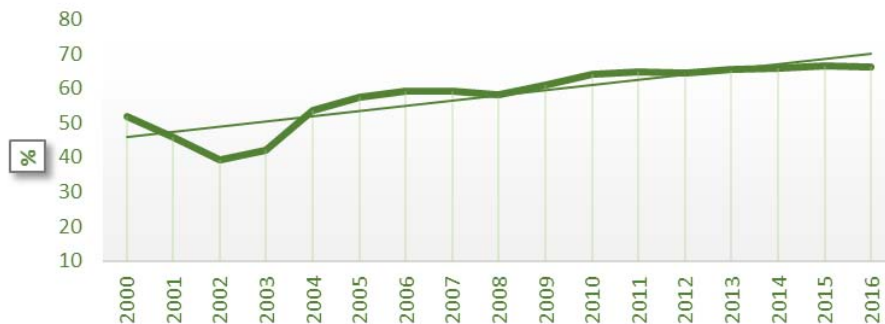
**Պետական և ոչ պետական հատվածների միջին ամսական անվանական
աշխատավարձերի հարաբերակցությունը**
Ratio of Public-to-Non-public Sectors Wages / Salaries



14.4. Միջին ամսական անվանական աշխատավարձն ըստ սեռի
Average Monthly Nominal Wages / Salaries by Sex

	Ընդամենը, դրամ <i>Total, AMD</i>	Տղամարդ <i>Men</i>	Կին <i>Women</i>	Կին / տղամարդ աշխատավարձերի հարաբերակցությունը, % <i>Ratio of women-to-men wages /salaries, %</i>
1995	7 060
1996	9 469
1997	13 581
1998	18 000
1999	20 157	30 293	16 768	55.4
2000	27 324	29 208	15 160	51.9
2001	24 483	33 921	15 528	45.8
2002	27 324	50 278	19 756	39.3
2003	34 783	49 831	20 990	42.1
2004	43 445	57 043	30 485	53.4
2005	52 060	66 301	38 131	57.5
2006	62 293	81 581	48 319	59.2
2007	74 227	97 257	57 574	59.2
2008	87 406	116 787	68 010	58.2
2009	96 019	126 765	77 127	60.8
2010	102 652	124 757	79 919	64.1
2011	108 092	131 294	84 992	64.7
2012 / 2012 ¹	113 163 / 140 739 ¹	137 808 / 169 043	88 704 / 107 755	64.4 / 63.7
2013	146 524	174 283	114 328	65.6
2014	158 580	188 737	124 441	65.9
2015	171 615	203 657	135 492	66.5
2016	174 445	209 271	138 901	66.4

Կանանց և տղամարդկանց միջին ամսական անվանական աշխատավարձերի հարաբերակցությունը
The Ratio of Women-to-Men Average Monthly Nominal Wages /Salaries



14.5. Միջին ամսական անվանական աշխատավարձն ըստ ամիսների¹
Average Monthly Nominal Wages/Salaries by Months¹

դրամ	AMD											
	I	II	III	IV	V	VI	VII	VIII	IX	X	XI	XII
2015	173 217	173 556	179 912	181 927	179 675	180 989	196 755	183 263	183 116	181 391	180 111	222 818
2016	177 539	181 415	185 477	187 244	184 299	183 189	198 504	184 825	187 439	181 478	180 971	234 227
%	102.5	104.5	103.1	102.6	102.6	101.2	100.9	100.9	102.4	100.0	100.5	105.1

14.6. Միջին ամսական անվանական աշխատավարձն ըստ ամիսների¹ (աճողական)
Average Monthly Nominal Wages/Salaries by Months¹ (Cumulative)

դրամ	AMD											
	I	I-II	I-III	I-IV	I-V	I-VI	I-VII	I-VIII	I-IX	I-X	I-XI	I-XII
2015	173 217	173 387	175 565	177 153	177 656	178 208	180 834	181 133	181 352	181 356	181 244	184 647
2016	177 539	179 477	181 484	182 925	183 199	183 197	185 372	185 304	185 542	185 137	184 758	188 851
%	102.5	103.5	103.4	103.3	103.1	102.8	102.5	102.3	102.3	102.1	101.9	102.3

14.7. Միջին ամսական անվանական աշխատավարձն ըստ եռամսյակների¹
և տնտեսության ինստիտուցիոնալ հատվածների
Average Monthly Nominal Wages/Salaries by Quarters¹ and Institutional Sectors of Economy

	Ընդամենը, դրամ <i>Total, AMD</i>		Պետական <i>Public</i>		Ոչ պետական <i>Non-public</i>	
	2015	2016	2015	2016	2015	2016
I	175 565	181 484	155 981	157 047	203 703	215 528
II	180 864	184 917	160 382	157 728	209 497	221 155
III	187 726	190 246	169 123	165 977	213 128	220 932
IV	194 697	198 813	174 541	171 653	222 459	232 735

¹ Ներառված չեն փոքր և գերփոքր կազմակերպությունների տվյալները:
Excluded data of small and micro organizations / companies.

14.8. Միջին ամսական անվանական աշխատավարձն ըստ եռամսյակների¹ և տնտեսական գործունեության¹
Average Monthly Nominal Wages/Salaries by Quarters¹ and Economic Activity²

ՏՊՏԴ (խմբ.2)		2015				
		I	II	III	IV	
A - S	Ընդամենը, դրամ	175 565	180 864	187 726	194 697	Total, AMD
A	Գյուղատնտեսություն	118 507	119 975	123 962	127 437	Agricultural
B - E	Արդյունաբերություն	204 594	212 436	215 788	225 714	Industry
F	Շինարարություն	217 498	224 205	220 199	227 601	Construction
G - S	Ծառայություններ	168 697	173 297	181 099	187 526	Services
		2016				
A - S	Ընդամենը, դրամ	181 484	184 917	190 246	198 813	Total, AMD
A	Գյուղատնտեսություն	121 228	120 195	119 425	120 435	Agricultural
B - E	Արդյունաբերություն	219 458	228 910	229 171	245 806	Industry
F	Շինարարություն	213 919	216 157	216 465	196 499	Construction
G - S	Ծառայություններ	173 107	175 337	181 958	189 594	Services

14.9. Միջին ամսական անվանական աշխատավարձն ըստ տնտեսական գործունեության¹
Average Monthly Nominal Wages/Salaries by Economic Activity¹

ՏՊՏԴ (խմբ.2)		Ընդամենը, դրամ Total, AMD		Տղամարդ Men		Կին Women		Աճի տեմպը, % To the previous year, %			
		2015	2016	2015	2016	2015	2016	Ընդամենը Total	Տղամարդ Men	Կին Women	
A	Գյուղատնտեսություն	113 126	115 092	114 738	117 951	108 844	106 824	101.7	102.8	98.1	Agricultural
B - E	Արդյունաբերություն	194 122	210 673	216 844	237 724	138 908	148 622	108.5	109.6	107.0	Industry
F	Շինարարություն	203 537	179 163	208 399	181 002	157 994	162 895	88.0	86.9	103.1	Construction
G - S	Ծառայություններ	166 309	167 234	200 657	203 378	135 087	137 768	100.6	101.4	102.0	Services

¹ Այստեղ և հետագայում դասակարգման հիմքը՝ Տնտեսական գործունեության տեսակների Հայաստանի դասակարգիչ (խմբ. 2)
Here and hereafter – classification based on the national version of classification of Types of Economic Activity (NACE rev.2)

**14.10. Միջին ամսական անվանական աշխատավարձն ըստ եռամսյակների¹
և տնտեսական գործունեության
Average Monthly Nominal Wages/Salaries by Quarters¹ and Economic Activity**

ՏՊՏ (խմբ.)		2015				
		I	II	III	IV	
A - S	Ընդամենը, դրամ	175 565	180 864	187 726	194 697	Total, AMD
A	Գյուղատնտեսություն, անտառային տնտեսություն և ձկնորսություն	118 507	119 975	123 962	127 437	Agriculture, forestry and fishing
B	Հանքագործական արդյունաբերություն և բացահանքերի շահագործում	348 744	346 241	370 801	387 470	Mining and quarrying
C	Մշակող արդյունաբերություն	165 651	177 803	178 237	181 075	Manufacturing
D	Էլեկտրականության, գազի, գոլորշու և լավորակ օդի մատակարարում	230 990	236 428	237 798	251 502	Electricity, gas, steam and air conditioning supply
E	Ջրամատակարարում, կոյուղի, թափոնների կառավարում և վերամշակում	153 604	157 060	163 049	194 087	Water supply; sewerage, waste management and remediation activities
F	Շինարարություն	217 498	224 205	220 199	227 601	Construction
G	Մեծածախ և մանրածախ առևտուր, ավտոմեքենաների և մոտոցիկլների նորոգում	143 419	145 073	151 001	151 479	Wholesale and retail trade; repair of motor vehicles and motorcycles
H	Փոխադրումներ և պահեստային տնտեսություն	148 649	146 877	152 893	161 589	Transportation and storage
I	Կացության և հանրային սննդի կազմակերպում	115 855	118 731	121 106	124 337	Accommodation and food service activities
J	Տեղեկատվություն և կապ	329 087	365 023	365 325	383 611	Information and communication
K	Ֆինանսական և ապահովագրական գործունեություն	372 148	374 711	384 305	429 519	Financial and insurance activities
L	Անշարժ գույքի հետ կապված գործունեություն	147 501	149 376	158 323	167 282	Real estate activities
M	Մասնագիտական, գիտական և տեխնիկական գործունեություն	159 717	164 564	170 838	197 685	Professional, scientific and technical activities
N	Վարչարարական և ծանոթ կազմակերպչական գործունեություն	131 920	134 910	135 953	144 352	Administrative and support service activities
O	Պետական կառավարում և պաշտպանություն, պարտադիր սոցիալական ապահովություն	213 420	222 480	239 435	240 462	Public administration and defence; compulsory social security
P	Կրթություն	113 826	116 502	119 699	127 065	Education
Q	Առողջապահություն և բնակչության սոցիալական սպասարկում	130 359	135 123	144 527	146 710	Human health and social work activities
R	Մշակույթ, զվարճություններ և հանգիստ	118 975	117 328	118 622	121 259	Arts, entertainment and recreation
S	Սպասարկման այլ ծառայություններ	114 169	116 414	116 778	164 262	Other service activities

¹Ներառված չեն փոքր և գերփոքր կազմակերպությունների տվյալները:
Excluded data of small and micro organizations / companies.

շարունակություն
continuation

ՏՅՏԳ (խմբ. 2)		2016				
		I	II	III	IV	
A - S	Ընդամենը, դրամ	181 484	184 917	190 246	198 813	Total, AMD
A	Գյուղատնտեսություն, անտառային տնտեսություն և ձկնորսություն	121 228	120 195	119 425	120 435	<i>Agriculture, forestry and fishing</i>
B	Հանքագործական արդյունաբերություն և բացահանքերի շահագործում	339 457	363 606	355 824	396 070	<i>Mining and quarrying</i>
C	Մշակող արդյունաբերություն	169 636	176 993	180 464	184 421	<i>Manufacturing</i>
D	Էլեկտրականության, գազի, գոլորշու և լավորակ օդի մատակարարում	273 471	284 536	285 031	292 420	<i>Electricity, gas, steam and air conditioning supply</i>
E	Ջրամատակարարում, կոյուղի, թափոնների կառավարում և վերամշակում	165 768	171 397	173 823	250 195	<i>Water supply; sewerage, waste management and remediation activities</i>
F	Շինարարություն	213 919	216 157	216 465	196 499	<i>Construction</i>
G	Մեծածախ և մանրածախ առևտուր, ավտոմեքենաների և մոտոցիկլների նորոգում	151 861	151 724	149 174	150 591	<i>Wholesale and retail trade; repair of motor vehicles and motorcycles</i>
H	Փոխադրումներ և պահեստային տնտեսություն	151 006	151 448	157 826	169 805	<i>Transportation and storage</i>
I	Կացության և հանրային սննդի կազմակերպում	121 146	122 037	125 820	126 638	<i>Accommodation and food service activities</i>
J	Տեղեկատվություն և կապ	370 089	404 746	385 084	408 497	<i>Information and communication</i>
K	Ֆինանսական և ապահովագրական գործունեություն	388 079	382 473	405 934	469 155	<i>Financial and insurance activities</i>
L	Անշարժ գույքի հետ կապված գործունեություն	161 826	152 088	150 681	167 645	<i>Real estate activities</i>
M	Մասնագիտական, գիտական և տեխնիկական գործունեություն	168 187	172 021	182 856	208 234	<i>Professional, scientific and technical activities</i>
N	Վարչարարական և օժանդակ գործունեություն	142 026	142 169	138 234	145 525	<i>Administrative and support service activities</i>
O	Պետական կառավարում և պաշտպանություն, պարտադիր սոցիալական ապահովություն	215 409	215 948	239 084	244 537	<i>Public administration and defence; compulsory social security</i>
P	Կրթություն	119 483	122 050	124 590	130 738	<i>Education</i>
Q	Առողջապահություն և բնակչության սոցիալական սպասարկում	135 743	140 330	145 153	143 665	<i>Human health and social work activities</i>
R	Մշակույթ, զվարճություններ և հանգիստ	114 169	114 041	114 533	116 654	<i>Arts, entertainment and recreation</i>
S	Սպասարկման այլ ծառայություններ	145 409	140 919	141 403	150 479	<i>Other service activities</i>

14.11. Միջին ամսական անվանական աշխատավարձն ըստ տնտեսական գործունեության
Average Monthly Nominal Wages/Salaries by Economic Activity

ՏՊՏԳ (խմբ. 2)		Ընդամենը, դրամ Total, AMD		Աճի տեմպը, % To the previous year, %	
		2015	2016		
A-S	Ընդամենը, դրամ	171 615	174 445	101.6	Total, AMD
A	Գյուղատնտեսություն, անտառային տնտեսություն և ձկնորսություն	113 126	115 092	101.7	Agriculture, forestry and fishing
B	Հանքագործական արդյունաբերություն և բացահանքերի շահագործում	360 975	348 426	96.5	Mining and quarrying
C	Մշակող արդյունաբերություն	155 557	157 254	101.1	Manufacturing
D	Էլեկտրականության, գազի, գոլորշու և լավորակ օդի մատակարարում	225 888	278 160	123.1	Electricity, gas, steam and air conditioning supply
E	Ջրամատակարարում, կոյուղի, թափոնների կառավարում և վերանշակում	164 285	186 197	113.3	Water supply; sewerage, waste management and remediation activities
F	Շինարարություն	203 537	179 163	88.0	Construction
G	Մեծածախ և մանրածախ առևտուր, ավտոմեքենաների և մոտոցիկլների նորոգում	128 058	130 848	102.2	Wholesale and retail trade; repair of motor vehicles and motorcycles
H	Փոխադրումներ և պահեստային տնտեսություն	141 639	145 187	102.5	Transportation and storage
I	Կացության և հանրային սննդի կազմակերպում	101 737	109 173	107.3	Accommodation and food service activities
J	Տեղեկատվություն և կապ	329 533	357 391	108.5	Information and communication
K	Ֆինանսական և ապահովագրական գործունեություն	391 478	395 518	101.0	Financial and insurance activities
L	Անշարժ գույքի հետ կապված գործունեություն	129 638	139 691	107.8	Real estate activities
M	Մասնագիտական, գիտական և տեխնիկական գործունեություն	167 573	177 528	105.9	Professional, scientific and technical activities
N	Վարչարարական և օժանդակ գործունեություն	131 611	136 362	103.6	Administrative and support service activities
O	Պետական կառավարում և պաշտպանություն, պարտադիր սոցիալական ապահովություն	217 485	215 383	99.0	Public administration and defence; compulsory social security
P	Կրթություն	115 882	120 380	103.9	Education
Q	Առողջապահություն և բնակչության սոցիալական սպասարկում	136 784	139 853	102.2	Human health and social work activities
R	Մշակույթ, զվարճություններ և հանգիստ	116 288	112 003	96.3	Arts, entertainment and recreation
S	Մյուս սպասարկման այլ ծառայություններ	101 302	110 464	109.0	Other service activities

14.12. Միջին ամսական անվանական աշխատավարձն ըստ սեռի
Average Monthly Nominal Wages/Salaries by Sex

Տնտ. ակտ. (ստ. 2)		Տղամարդ, դրամ Men, AMD		Աճի տեմպը, % To the previous year, %	
		2015	2016		
A-S	Ընդամենը, դրամ	203 657	209 271	102.8	Total, AMD
A	Գյուղատնտեսություն, անտառային տնտեսություն և ձկնորսություն	114 738	117 951	102.8	Agriculture, forestry and fishing
B	Հանքագործական արդյունաբերություն և բացահանքերի շահագործում	383 105	369 779	96.5	Mining and quarrying
C	Մշակող արդյունաբերություն	176 560	180 760	102.4	Manufacturing
D	Էլեկտրականության, գազի, գոլորշու և լավորակ օդի մատակարարում	230 859	280 432	121.5	Electricity, gas, steam and air conditioning supply
E	Ջրամատակարարում, կոյուղի, թափոնների կառավարում և վերամշակում	172 550	196 306	113.8	Water supply; sewerage, waste management and remediation activities
F	Շինարարություն	208 399	181 002	86.9	Construction
G	Մեծածախ և մանրածախ առևտուր, ավտոմեքենաների և մոտոցիկլների նորոգում	141 794	144 602	102.0	Wholesale and retail trade; repair of motor vehicles and motorcycles
H	Փոխադրումներ և պահեստային տնտեսություն	152 180	156 624	102.9	Transportation and storage
I	Կացության և հանրային սննդի կազմակերպում	108 371	115 305	106.4	Accommodation and food service activities
J	Տեղեկատվություն և կապ	368 788	427 040	115.8	Information and communication
K	Ֆինանսական և ապահովագրական գործունեություն	514 651	525 171	102.0	Financial and insurance activities
L	Անշարժ գույքի հետ կապված գործունեություն	136 849	152 145	111.2	Real estate activities
M	Մասնագիտական, գիտական և տեխնիկական գործունեություն	189 592	198 942	104.9	Professional, scientific and technical activities
N	Վարչարարական և օժանդակ գործունեություն	143 830	152 192	105.8	Administrative and support service activities
O	Պետական կառավարում և պաշտպանություն, պարտադիր սոցիալական ապահովություն	228 440	229 812	100.6	Public administration and defence; compulsory social security
P	Կրթություն	135 535	140 819	103.9	Education
Q	Առողջապահություն և բնակչության սոցիալական սպասարկում	186 228	194 325	104.3	Human health and social work activities
R	Մշակույթ, զվարճություններ և հանգիստ	125 614	118 489	94.3	Arts, entertainment and recreation
S	Սպասարկման այլ ծառայություններ	115 560	128 807	111.5	Other service activities

շարունակություն
continuation

ՏՊՏ (խմբ. 2)		Կին, դրամ Women, AMD		Աճի տեմպը, % To the previous year, %	
		2015	2016		
A-S	Ընդամենը, դրամ	135 492	138 901	102.5	Total, AMD
A	Գյուղատնտեսություն, անտառային տնտեսություն և ձկնորսություն	108 844	106 824	98.1	Agriculture, forestry and fishing
B	Հանքագործական արդյունաբերություն և բացահանքերի շահագործում	239 946	227 606	94.9	Mining and quarrying
C	Մշակող արդյունաբերություն	119 319	120 846	101.3	Manufacturing
D	Էլեկտրականության, գազի, գոլորշու և լավորակ օդի մատակարարում	201 589	266 694	132.3	Electricity, gas, steam and air conditioning supply
E	Ջրամատակարարում, կոյուղի, թափոնների կառավարում և վերանշակում	142 792	162 353	113.7	Water supply; sewerage, waste management and remediation activities
F	Շինարարություն	157 994	162 895	103.1	Construction
G	Մեծածախ և մանրածախ առևտուր, ավտոմեքենաների և մոտոցիկլների նորոգում	111 788	113 576	101.6	Wholesale and retail trade; repair of motor vehicles and motorcycles
H	Փոխադրումներ և պահեստային տնտեսություն	113 238	115 345	101.9	Transportation and storage
I	Կացության և հանրային սննդի կազմակերպում	96 279	104 022	108.0	Accommodation and food service activities
J	Տեղեկատվություն և կապ	270 029	263 169	97.5	Information and communication
K	Ֆինանսական և ապահովագրական գործունեություն	294 737	292 001	99.1	Financial and insurance activities
L	Անշարժ գույքի հետ կապված գործունեություն	118 448	121 409	102.5	Real estate activities
M	Մասնագիտական, գիտական և տեխնիկական գործունեություն	142 069	152 732	107.5	Professional, scientific and technical activities
N	Վարչարարական և օժանդակ գործունեություն	113 938	113 760	99.8	Administrative and support service activities
O	Պետական կառավարում և պաշտպանություն, պարտադիր սոցիալական ապահովություն	188 448	188 204	99.9	Public administration and defence; compulsory social security
P	Կրթություն	109 290	113 695	104.0	Education
Q	Առողջապահություն և բնակչության սոցիալական սպասարկում	124 729	126 288	101.2	Human health and social work activities
R	Մշակույթ, զվարճություններ և հանգիստ	109 147	107 129	98.2	Arts, entertainment and recreation
S	Սպասարկման այլ ծառայություններ	90 334	95 634	105.9	Other service activities

**14.13. Միջին ամսական անվանական աշխատավարձն ըստ կազմակերպության չափի¹
և տնտեսության ինստիտուցիոնալ հատվածների**
**Average Monthly Nominal Wages/Salaries by Size¹ of Organization/Company and
Institutional Sectors of Economy**

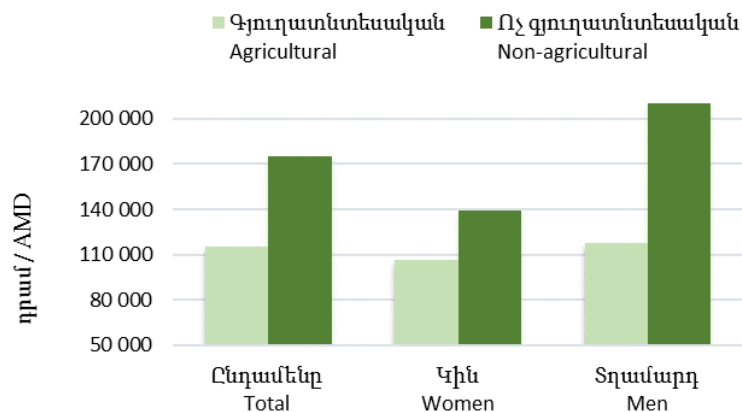
	դրամ AMD			
	2013	2014	2015	2016
Խոշոր և միջին կազմակերպություններ, ընդամենը <i>Larg and medium organizations/companies, total</i>	157 549	169 568	179 373	187 484
<i>այդ թվում՝ ըստ տնտեսության հատվածների</i> <i>including: by sectors of economy</i>				
պետական <i>public</i>	137 216	149 923	165 014	161 323
ոչ պետական <i>non- public</i>	187 064	197 580	212 690	221 913
Փոքր և գերփոքր կազմակերպություններ, ընդամենը <i>Small and micro organizations/companies, total</i>	88 654	97 494	105 468	113 035
<i>այդ թվում՝ ըստ տնտեսության հատվածների</i> <i>including: by sectors of economy</i>				
պետական <i>public</i>	85 397	93 878	107 318	105 670
ոչ պետական <i>non-public</i>	89 431	98 434	104 830	114 955
նախորդ տարվա նկատմամբ, % <i>to the previous year, %</i>				
Խոշոր և միջին կազմակերպություններ, ընդամենը <i>Larg and medium organizations/companies, total</i>	110.0	107.6	105.8	104.5
<i>այդ թվում՝ ըստ տնտեսության հատվածների</i> <i>including: by sectors of economy</i>				
պետական <i>public</i>	119.1	109.3	110.1	97.8
ոչ պետական <i>non- public</i>	107.8	105.6	107.6	104.3
Փոքր և գերփոքր կազմակերպություններ, ընդամենը <i>Small and micro organizations/companies, total</i>	97.6	110.0	108.2	107.2
<i>այդ թվում՝ ըստ տնտեսության հատվածների</i> <i>including: by sectors of economy</i>				
պետական <i>public</i>	107.6	109.9	114.3	98.5
ոչ պետական <i>non-public</i>	95.2	110.1	106.5	109.7

¹ Չափորոշիչը՝ աշխատողների թվաքանակը:
The criterion is number of employees.

**14.14. Միջին ամսական անվանական աշխատավարձն ըստ
գյուղատնտեսական և ոչ գյուղատնտեսական հատվածների
Average Monthly Nominal Wages/Salaries by Agricultural and Non-Agricultural Sectors**

	Անվանական աշխատավարձը, դրամ <i>Nominal wages, AMD</i>		Ընդամենի նկատմամբ, % <i>As share of the total, %</i>		
	2015	2016	2015	2016	
A-S Ընդամենը	171 615	174 445	100	101.6	Total
Տղամարդ	203 657	209 271	118.7	102.8	Men
Կին	135 492	138 901	79.0	102.5	Women
A Գյուղատնտեսական	113 126	115 092	65.9	101.7	Agricultural
Տղամարդ	114 738	117 951	66.9	102.8	Men
Կին	108 844	106 824	63.4	98.1	Women
B-S Ոչ գյուղատնտեսական	172 124	174 913	100.3	101.6	Non-agricultural
Տղամարդ	204 720	210 334	119.3	102.7	Men
Կին	135 627	139 032	79.0	102.5	Women

**Միջին ամսական անվանական աշխատավարձն ըստ սեռի,
գյուղատնտեսական և ոչ գյուղատնտեսական հատվածների, 2016թ.
Average Monthly Nominal Wages/Salaries by Sex, Agricultural and Non-Agricultural Sectors, 2016**



14.15. Իրական աշխատավարձի ինդեքսն ըստ տնտեսական գործունեության
Real Wages/Salaries Index by Economic Activity

ՏՊՏԻ (խմբ. 2)	Իրական աշխատավարձի ինդեքսը, % <i>Real wages Index, %</i>	Իրական աշխատավարձի ինդեքսը, % <i>Real wages Index, %</i>		
		2015	2016	
A-S	Ընդամենը, դրամ	104.4	103.1	Total, AMD
A	Գյուղատնտեսություն, անտառային տնտեսություն և ձկնորսություն	109.2	103.1	<i>Agriculture, forestry and fishing</i>
B	Հանքագործական արդյունաբերություն և բացահանքերի շահագործում	105.2	97.9	<i>Mining and quarrying</i>
C	Մշակող արդյունաբերություն	105.0	102.5	<i>Manufacturing</i>
D	Էլեկտրականության, գազի, գոլորշու և լավորակ օդի մատակարարում	96.7	124.8	<i>Electricity, gas, steam and air conditioning supply</i>
E	Ջրամատակարարում, կոյուղի, թափոնների կառավարում և վերամշակում	103.5	114.9	<i>Water supply; sewerage, waste management and remediation activities</i>
F	Շինարարություն	109.5	89.2	<i>Construction</i>
G	Մեծածախ և մանրածախ առևտուր, ավտոմեքենաների և մոտոցիկլների նորոգում	106.0	103.7	<i>Wholesale and retail trade; repair of motor vehicles and motorcycles</i>
H	Փոխադրումներ և պահեստային տնտեսություն	99.5	104.0	<i>Transportation and storage</i>
I	Կացության և հանրային սննդի կազմակերպում	106.2	108.8	<i>Accommodation and food service activities</i>
J	Տեղեկատվություն և կապ	107.8	110.0	<i>Information and communication</i>
K	Ֆինանսական և ապահովագրական գործունեություն	95.1	102.4	<i>Financial and insurance activities</i>
L	Անշարժ գույքի հետ կապված գործունեություն	106.7	109.3	<i>Real estate activities</i>
M	Մասնագիտական, գիտական և տեխնիկական գործունեություն	103.6	107.4	<i>Professional, scientific and technical activities</i>
N	Վարչարարական և օժանդակ գործունեություն	98.2	105.1	<i>Administrative and support service activities</i>
O	Պետական կառավարում և պաշտպանություն, պարտադիր սոցիալական ապահովություն	107.0	100.4	<i>Public administration and defence; compulsory social security</i>
P	Կրթություն	103.9	105.4	<i>Education</i>
Q	Առողջապահություն և բնակչության սոցիալական սպասարկում	103.4	103.7	<i>Human health and social work activities</i>
R	Մշակույթ, զվարճություններ և հանգիստ	110.1	97.7	<i>Arts, entertainment and recreation</i>
S	Սպասարկման այլ ծառայություններ	110.5	110.5	<i>Other service activities</i>

**14.16. Միջին ամսական անվանական աշխատավարձն ըստ տնտեսության
ինստիտուցիոնալ հատվածների և տնտեսական գործունեության**
Average Monthly Nominal Wages/Salaries by Institutional Sectors of Economy and Economic Activity

ԳՏՏԴ (միավ.2) NACE (rev.2)		Պետական <i>Public</i>		Ոչ պետական <i>Non-public</i>		
		2015	2016	2015	2016	
A-S	Ընդամենը, դրամ	160 522	157 331	184 416	191 901	Total, AMD
A	Գյուղատնտեսություն, անտառային տնտեսություն և ձկնորսություն	116 214	120 315	110 694	110 572	<i>Agriculture, forestry and fishing</i>
B	Հանքագործական արդյունաբերություն և բացահանքերի շահագործում	-	-	360 975	348 426	<i>Mining and quarrying</i>
C	Մշակող արդյունաբերություն	-	-	155 557	157 254	<i>Manufacturing</i>
D	Էլեկտրականության, գազի, գոլորշու և լավորակ օդի մատակարարում	312 473	321 533	216 990	274 033	<i>Electricity, gas, steam and air conditioning supply</i>
E	Ջրամատակարարում, կոյուղի, թափոնների կառավարում և վերամշակում	103 396	104 017	165 178	187 534	<i>Water supply; sewerage, waste management and remediation activities</i>
F	Շինարարություն	185 977	197 223	203 830	178 892	<i>Construction</i>
G	Մեծածախ և մանրածախ առևտուր, ավտոմեքենաների և մոտոցիկլների նորոգում	-	-	128 058	130 848	<i>Wholesale and retail trade; repair of motor vehicles and motorcycles</i>
H	Փոխադրումներ և պահեստային տնտեսություն	150 537	152 810	132 306	137 469	<i>Transportation and storage</i>
I	Կացության և հանրային սննդի կազմակերպում	-	-	101 737	109 173	<i>Accommodation and food service activities</i>
J	Տեղեկատվություն և կապ	172 787	185 179	355 832	380 247	<i>Information and communication</i>
K	Ֆինանսական և ապահովագրական գործունեություն	563 530	617 455	381 382	382 631	<i>Financial and insurance activities</i>
L	Անշարժ գույքի հետ կապված գործունեություն	122 498	118 847	130 051	145 716	<i>Real estate activities</i>
M	Մասնագիտական, գիտական և տեխնիկական գործունեություն	146 383	154 570	190 337	201 544	<i>Professional, scientific and technical activities</i>
N	Վարչարարական և օժանդակ գործունեություն	111 311	116 826	139 319	142 708	<i>Administrative and support service activities</i>
O	Պետական կառավարում և պաշտպանություն, պարտադիր սոցիալական ապահովություն	217 485	215 383	-	-	<i>Public administration and defence; compulsory social security</i>
P	Կրթություն	115 208	117 853	133 242	184 411	<i>Education</i>
Q	Առողջապահություն և բնակչության սոցիալական սպասարկում	130 849	134 247	152 210	153 501	<i>Human health and social work activities</i>
R	Մշակույթ, զվարճություններ և հանգիստ	115 042	115 040	119 216	106 132	<i>Arts, entertainment and recreation</i>
S	Սպասարկման այլ ծառայություններ	89 971	92 499	101 732	110 988	<i>Other service activities</i>

14.17. Միջին ամսական անվանական աշխատավարձն ըստ տնտեսության ինստիտուցիոնալ հատվածների, տնտեսական գործունեության և սեռի
Average Monthly Nominal Wages/Salaries by institutional Sectors, Economic Activity and Sex

ՏՊՏԴ (իսիք.2) NACE (rev.2)		Պետական <i>Public</i>				
		Տղամարդ <i>Men</i>		Կին <i>Women</i>		
		2015	2016	2015	2016	
A - S	Ընդամենը, դրամ	184 997	195 023	122 478	131 043	Total, AMD
A	Գյուղատնտեսություն, անտառային տնտեսություն և ձկնորսություն	117 241	119 980	111 619	122 138	<i>Agriculture, forestry and fishing</i>
B	Հանքագործական արդյունաբերություն և բացահանքերի շահագործում	-	-	-	-	<i>Mining and quarrying</i>
C	Մշակող արդյունաբերություն	-	-	-	-	<i>Manufacturing</i>
D	Էլեկտրականության, գազի, գոլորշու և լավորակ օդի մատակարարում	335 460	343 484	214 958	229 633	<i>Electricity, gas, steam and air conditioning supply</i>
E	Ջրամատակարարում, կոյուղի, թափոնների կառավարում և վերամշակում	117 295	109 084	74 903	81 183	<i>Water supply; sewerage, waste management and remediation activities</i>
F	Շինարարություն	189 530	204 003	158 099	146 989	<i>Construction</i>
G	Մեծածախ և մանրածախ առևտուր, ավտոմեքենաների և մոտոցիկլների նորոգում	-	-	-	-	<i>Wholesale and retail trade; repair of motor vehicles and motorcycles</i>
H	Փոխադրումներ և պահեստային տնտեսություն	176 130	181 484	110 663	109 112	<i>Transportation and storage</i>
I	Կացության և հանրային սննդի կազմակերպում	-	-	-	-	<i>Accommodation and food service activities</i>
J	Տեղեկատվություն և կապ	178 250	187 191	162 933	181 288	<i>Information and communication</i>
K	Ֆինանսական և ապահովագրական գործունեություն	758 540	778 750	400 794	485 258	<i>Financial and insurance activities</i>
L	Անշարժ գույքի հետ կապված գործունեություն	129 593	129 922	109 970	109 549	<i>Real estate activities</i>
M	Մասնագիտական, գիտական և տեխնիկական գործունեություն	164 250	172 345	129 661	137 170	<i>Professional, scientific and technical activities</i>
N	Վարչարարական և օժանդակ գործունեություն	122 908	123 753	94 415	104 832	<i>Administrative and support service activities</i>
O	Պետական կառավարում և պաշտպանություն, պարտադիր սոցիալական ապահովություն	259 468	229 860	188 309	188 259	<i>Public administration and defence; compulsory social security</i>
P	Կրթություն	133 345	135 932	108 716	112 025	<i>Education</i>
Q	Առողջապահություն և բնակչության սոցիալական սպասարկում	175 306	172 598	121 323	125 951	<i>Human health and social work activities</i>
R	Մշակույթ, զվարճություններ և հանգիստ	124 582	125 394	109 825	109 491	<i>Arts, entertainment and recreation</i>
S	Սպասարկման այլ ծառայություններ	86 736	87 757	103 595	117 031	<i>Other service activities</i>

շարունակություն
continuation

ՏԳՏԻ (լսմբ.2) NACE (rev.2)		Ոչ պետական Non-public				
		Տղամարդ Men		Կին Women		
		2015	2016	2015	2016	
A - S	Ընդամենը, դրամ	207 676	219 202	147 599	150 740	Total, AMD
A	Գյուղատնտեսություն, անտառային տնտեսություն և ձկնորսություն	112 259	115 686	107 738	100 870	Agriculture, forestry and fishing
B	Հանքագործական արդյունաբերություն և բացահանքերի շահագործում	383 151	369 779	239 884	227 606	Mining and quarrying
C	Մշակող արդյունաբերություն	176 564	180 721	119 317	120 811	Manufacturing
D	Էլեկտրականության, գազի, գոլորշու և լավորակ օդի մատակարարում	220 405	274 648	200 045	270 870	Electricity, gas, steam and air conditioning supply
E	Ջրամատակարարում, կոյուղի, թափոնների կառավարում և վերանշակում	173 325	197 964	143 917	163 154	Water supply; sewerage, waste management and remediation activities
F	Շինարարություն	208 710	180 663	157 984	163 176	Construction
G	Մեծածախ և մանրածախ առևտուր, ավտոմեքենաների և մոտոցիկլների նորոգում	141 795	144 573	111 787	113 570	Wholesale and retail trade; repair of motor vehicles and motorcycles
H	Փոխադրումներ և պահեստային տնտեսություն	134 295	138 608	120 539	131 327	Transportation and storage
I	Կացության և հանրային սննդի կազմակերպում	108 369	115 305	96 280	104 022	Accommodation and food service activities
J	Տեղեկատվություն և կապ	403 311	464 264	285 881	271 658	Information and communication
K	Ֆինանսական և ապահովագրական գործունեություն	499 796	510 220	288 700	280 918	Financial and insurance activities
L	Անշարժ գույքի հետ կապված գործունեություն	137 325	156 762	118 854	126 511	Real estate activities
M	Մասնագիտական, գիտական և տեխնիկական գործունեություն	211 735	222 656	159 048	172 339	Professional, scientific and technical activities
N	Վարչարարական և օժանդակ գործունեություն	151 798	162 410	121 318	116 248	Administrative and support service activities
O	Պետական կառավարում և պաշտպանություն, պարտադիր սոցիալական ապահովություն	-	-	-	-	Public administration and defence; compulsory social security
P	Կրթություն	158 054	236 885	121 669	160 361	Education
Q	Առողջապահություն և բնակչության սոցիալական սպասարկում	206 566	231 681	134 405	127 190	Human health and social work activities
R	Մշակույթ, զվարճություններ և հանգիստ	127 009	110 511	106 424	99 984	Arts, entertainment and recreation
S	Սպասարկման այլ ծառայություններ	117 638	131 113	90 181	95 455	Other service activities

14.18. Միջին ամսական անվանական աշխատավարձն ըստ արդյունաբերության
գործունեության տեսակների¹
Average Nominal Wages/Salaries by the Types of Activity of Industry¹

		<i>դրամ</i> <i>AMD</i>	
S95 ¹ (խմբ. 2) NACE (rev.2)		2015	2016
B - E	Արդյունաբերություն, ընդամենը <i>Total industry</i>	194 122	210 673
B	Հանքագործական արդյունաբերություն և բացահանքերի շահագործում <i>Mining and quarrying</i>	360 975	348 425
07	մետաղական հանքաքարի արդյունահանում <i>mining of metal ores</i>	376 835	366 423
08	հանքագործական արդյունաբերության և բացահանքերի շահագործման այլ ճյուղեր <i>other mining and quarrying</i>	133 844	110 478
C	Մշակող արդյունաբերություն <i>Manufacturing</i>	155 557	157 254
10	աննդամթերքի արտադրություն <i>manufacture of food products</i>	121 978	120 797
11	խմիչքների արտադրություն <i>manufacture of beverages</i>	209 722	222 066
12	ծխախոտային արտադրատեսակների արտադրություն <i>manufacture of tobacco products</i>	174 255	179 901
13	մանածագործական արտադրատեսակների արտադրություն <i>manufacture of textiles</i>	114 405	100 482
14	հագուստի արտադրություն <i>manufacture of wearing apparel</i>	87 866	93 275
15	կաշվի, կաշվե արտադրատեսակների արտադրություն <i>manufacture of leather and related products</i>	117 312	103 478
16	փայտանյութի մշակում, փայտից և խցանակեղևից, ծղոտից և հյուսկեն նյութերից արտադրատեսակների արտադրություն, բացի կահույքից <i>manufacture of wood and of products of wood and cork, except furniture; manufacture of articles of straw and plaiting materials</i>	92 613	119 013
17	թղթի և թղթե արտադրատեսակների արտադրություն <i>manufacture of paper and paper products</i>	146 083	148 875
18	պոլիգրաֆիական գործունեություն, գրառված կրիչների բազմացում <i>printing and reproduction of recorded media</i>	132 424	137 882
20	քիմիական նյութերի և քիմիական արտադրատեսակների արտադրություն <i>manufacture of chemicals and chemical products</i>	172 748	111 485
21	դեղագործական արտադրանքի արտադրություն <i>manufacture of basic pharmaceutical products and pharmaceutical preparations</i>	194 962	202 825
22	ռետինե և պլաստմասսայե արտադրատեսակների արտադրություն <i>manufacture of rubber and plastic products</i>	117 914	115 372

¹ Դասակարգման հիմքը՝ Տնտեսական գործունեության տեսակների Հայաստանի դասակարգիչ (խմբ. 2):
Classification based on the national version of Classification of Types of Economic Activity (NACE rev. 2).

շարունակություն
continuation

դրամ
AMD

		2015	2016
23	այլ ոչ մետաղական հանքային արտադրատեսակների արտադրություն <i>manufacture of other non-metallic mineral products</i>	134 994	145 611
24	հիմնային մետաղների արտադրություն <i>manufacture of basic metals</i>	287 144	313 066
25	պատրաստի մետաղե արտադրատեսակների արտադրություն, բացի մեքենաներից և սարքավորանքից <i>manufacture of fabricated metal products, except machinery and equipment</i>	161 014	149 448
26	համակարգիչների, էլեկտրոնային և օպտիկական սարքավորանքի արտադրություն <i>manufacture of computer, electronic and optical products</i>	134 545	145 736
27	էլեկտրական սարքավորանքի արտադրություն <i>manufacture of electrical equipment</i>	134 545	152 361
28	մեքենաների և սարքավորանքի արտադրություն, չներառված ուրիշ խմբավորումներում <i>manufacture of machinery and equipment n.e.c.</i>	141 254	150 998
30	այլ տրանսպորտային սարքավորանքի արտադրություն <i>manufacture of other transport equipment</i>	-	124 449
31	կահույքի արտադրություն <i>manufacture of furniture</i>	106 327	116 440
32	արտադրատեսակների արտադրություն, չներառված ուրիշ խմբավորումներում <i>other manufacturing</i>	141 414	127 867
33	մեքենաների և սարքավորանքի նորոգում և տեղակայում <i>repair and installation of machinery and equipment</i>	182 491	178 623
D	Էլեկտրականության, գազի, գոլորշու և լավորակ օդի մատակարարում <i>Electricity, gas, and air conditioning supply</i>	225 888	278 160
35	Էլեկտրականության, գազի, գոլորշու և լավորակ օդի մատակարարում <i>electricity, gas, and air conditioning supply</i>	225 888	278 160
E	Ջրամատակարարում, կոյուղի, թափոնների կառավարում և վերամշակում <i>Water supply, sewerage, waste management and remediation activities</i>	164 285	186 199
36	ջրի հավաքում, մշակում և բաշխում <i>water collection, treatment and supply</i>	165 505	205 939
37	կոյուղի <i>sewerage</i>	341 725	- ¹
38	թափոնների հավաքում, մշակում և ոչնչացում, նյութերի վերականգնում <i>waste collection, treatment and disposal activities; materials recovery</i>	132 099	156 744

¹ Պայմանավորված է կազմակերպությունների լուծարմամբ և այլ գործունեությամբ վերակազմավորմամբ:
Due to liquidation and reorganization of entities to the other activity.

14.19. Միջին ամսական անվանական աշխատավարձն ըստ ՀՀ մարզերի և ք. Երևանի
Average Monthly Nominal Wages/Salaries by RA Marzes and Yerevan city

	Անվանական աշխատավարձը, դրամ <i>Nominal wages, AMD</i>		Աճի տեմպը, % <i>To the previous year, %</i>	
	2015	2016		
ք. Երևան	180 105	189 393	105.2	<i>Yerevan city</i>
Արագածոտն	119 174	115 549	97.0	<i>Aragatsotn</i>
Արարատ	135 560	145 431	107.3	<i>Ararat</i>
Արմավիր	145 798	150 680	103.3	<i>Armavir</i>
Գեղարքունիք	136 583	138 501	101.4	<i>Gegharkunik</i>
Լոռի	140 497	144 919	103.1	<i>Lori</i>
Կոտայք	146 077	152 886	104.7	<i>Kotayk</i>
Շիրակ	124 203	128 953	103.8	<i>Shirak</i>
Սյունիք	197 836	200 693	101.4	<i>Syunik</i>
Վայոց ձոր	127 964	132 475	103.5	<i>Vayots Dzor</i>
Տավուշ	128 279	146 475	114.2	<i>Tavush</i>

14.20. Միջին ամսական անվանական աշխատավարձը ՀՀ մարզերում և ք. Երևանում
ըստ տնտեսության ինստիտուցիոնալ հատվածների
Average Monthly Nominal Wages/Salaries by institutional Sectors of Economy and
RA Marzes and Yerevan

	Պետական, դրամ <i>Public, AMD</i>		Ոչ պետական, դրամ <i>Non-public, AMD</i>		
	2015	2016	2015	2016	
ք. Երևան	171 561	185 198	185 975	192 891	<i>Yerevan city</i>
Արագածոտն	109 087	106 758	150 129	148 088	<i>Aragatsotn</i>
Արարատ	114 144	117 620	159 114	176 467	<i>Ararat</i>
Արմավիր	141 309	145 523	157 077	162 396	<i>Armavir</i>
Գեղարքունիք	115 511	117 697	216 487	205 833	<i>Gegharkunik</i>
Լոռի	114 293	116 151	177 325	185 890	<i>Lori</i>
Կոտայք	119 133	122 997	165 152	173 053	<i>Kotayk</i>
Շիրակ	116 555	119 397	140 567	149 161	<i>Shirak</i>
Սյունիք	112 921	113 119	271 340	280 942	<i>Syunik</i>
Վայոց ձոր	107 727	112 049	158 799	161 368	<i>Vayots Dzor</i>
Տավուշ	111 752	121 759	161 160	193 313	<i>Tavush</i>

**14.21. Սահմանված նվազագույն աշխատավարձի և
հիմնական սոցիալական ցուցանիշների հարաբերակցությունը
Ratio of Statutory Minimum Wages/Salaries to Key Social Indicators**

	2014	2015	2016	
Սահմանված նվազագույն աշխատավարձը, դրամ	50 000	55 000	55 000	Statutory minimum wages, AMD
Սահմանված նվազագույն աշխատավարձի հարաբերակցությունը ¹ , անգամ				<i>Ratio of statutory minimum wages¹, times</i>
անվանական աշխատավարձի նկատմամբ	0.3	0.3	0.3	<i>to nominal wages</i>
նշանակված միջին ամսական կենսաթոշակի նկատմամբ	1.4	1.4	1.4	<i>to average monthly pension</i>
փաստագրված նվազագույն պարենային զամբյուղի (ծայրահեղ աղքատության գծի) նկատմամբ	2.0	2.3	2.4	<i>to minimum food basket (extreme (food) poverty line)</i>
փաստագրված նվազագույն սպառողական զամբյուղի (աղքատության ընդհանուր գծի) նկատմամբ	1.1	1.3	1.3	<i>to minimum consumption basket (complete poverty line)</i>

**14.22. Միջին ամսական անվանական աշխատավարձի և
հիմնական սոցիալական ցուցանիշների հարաբերակցությունը
Ratio of Average Monthly Nominal Wages/Salaries to Key Social Indicators**

	2014	2015	2016	
Անվանական աշխատավարձը, դրամ	158 580	171 615	174 445	Nominal wages, AMD
Անվանական աշխատավարձի հարաբերակցությունը, անգամ				<i>Ratio of nominal wages, times</i>
սահմանված նվազագույն աշխատավարձի նկատմամբ	3.2	3.1	3.2	<i>to the statutory minimum wages</i>
նշանակված միջին ամսական կենսաթոշակի նկատմամբ	4.4	4.2	4.3	<i>to average monthly pension</i>
փաստագրված նվազագույն պարենային զամբյուղի (ծայրահեղ աղքատության գծի) նկատմամբ	6.4	7.1	7.5	<i>to minimum food basket (extreme (food) poverty line)</i>
փաստագրված նվազագույն սպառողական զամբյուղի (աղքատության ընդհանուր գծի) նկատմամբ	3.6	4.1	4.3	<i>to minimum consumption basket (complete poverty line)</i>

¹ Քեյզի ինդեքս
Keitz index.

14.23. Ղեկավար անձնակազմի միջին ամսական անվանական աշխատավարձն ըստ տնտեսական գործունեության
Average Monthly Nominal Wages/Salaries of Managers by Economic Activity

Տնտ. (խմբ. 2)		2015	2016	Աճի տեմպը, % To the previous year, %	
A-S	Ընդամենը, դրամ	388 666	406 175	104.5	Total, AMD
A	Գյուղատնտեսություն, անտառային տնտեսություն և ձկնորսություն	224 896	225 682	100.3	Agriculture, forestry and fishing
B	Հանքագործական արդյունաբերություն և բացահանքերի շահագործում	1 074 073	895 939	83.4	Mining and quarrying
C	Մշակող արդյունաբերություն	371 856	404 714	108.8	Manufacturing
D	Էլեկտրականության, գազի, գոլորշու և լավորակ օդի մատակարարում	472 979	579 469	122.5	Electricity, gas, steam and air conditioning supply
E	Ջրամատակարարում, կոյուղի, թափոնների կառավարում և վերամշակում	400 269	382 845	95.6	Water supply; sewerage, waste management and remediation activities
F	Շինարարություն	347 944	310 554	89.3	Construction
G	Մեծածախ և մանրածախ առևտուր, ավտոմեքենաների և մոտոցիկլների նորոգում	273 075	315 187	115.4	Wholesale and retail trade; repair of motor vehicles and motorcycles
H	Փոխադրումներ և պահեստային տնտեսություն	192 522	201 867	104.9	Transportation and storage
I	Կացության և հանրային սննդի կազմակերպում	230 671	240 318	104.2	Accommodation and food service activities
J	Տեղեկատվություն և կապ	763 050	892 223	116.9	Information and communication
K	Ֆինանսական և ապահովագրական գործունեություն	957 869	969 894	101.3	Financial and insurance activities
L	Անշարժ գույքի հետ կապված գործունեություն	314 202	314 216	100.0	Real estate activities
M	Մասնագիտական, գիտական և տեխնիկական գործունեություն	387 211	385 867	99.7	Professional, scientific and technical activities
N	Վարչարարական և օժանդակ գործունեություն	300 727	289 898	96.4	Administrative and support service activities
O	Պետական կառավարում և պաշտպանություն, պարտադիր սոցիալական ապահովություն	374 466	387 617	103.5	Public administration and defence; compulsory social security
P	Կրթություն	188 520	200 652	106.4	Education
Q	Առողջապահություն և բնակչության սոցիալական սպասարկում	357 845	328 981	91.9	Human health and social work activities
R	Մշակույթ, զվարճություններ և հանգիստ	186 373	190 863	102.4	Arts, entertainment and recreation
S	Սպասարկման այլ ծառայություններ	252 111	278 439	110.4	Other service activities

14.24. Աշխատողների թվաքանակն ըստ անվանական աշխատավարձի չափի և տնտեսական գործունեության
The Number of Employees by Amount of Nominal Wages/Salaries and Economic Activity

ՏՊՏԻ (խմբ. 2) NACE rev. 2	Ընդամենը աշխատող- ներ, % ընդամենից <i>Total number of employees, % to total</i>	Ստացել են աշխատավարձ (եկամտային հարկի ներառմամբ), մարդ <i>Have received wages/salaries (including income tax), person</i>							
		ցածր սահմանված անվազագույնից, <i>Less than minimum statutory wage, in times</i>	հավասար սահմանված անվազագույնին, <i>Equal to minimum statutor y wage, in times</i>	բարձր սահմանված նվազագույնից, անգամ <i>higher than statutory wage, in times</i>					
				< 3	3 - 6	6 - 10	10 - 15	15 - 20	20 >

Նոյեմբեր / November, 2016

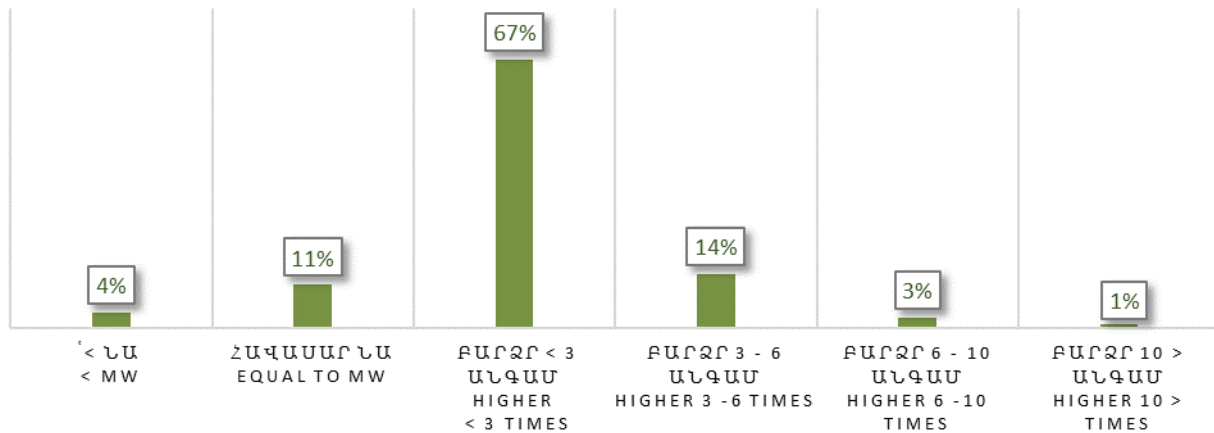
A - S	Ընդամենը, դրամ <i>Total, AMD</i>	100	4.0	11.0	67.3	13.6	2.7	0.9	0.3	0.3
A	Գյուղատնտեսություն, անտառային տնտեսություն և ձկնորսություն <i>Agriculture, forestry and fishing</i>	100	2.0	9.2	83.0	5.2	0.5	0.0	...	0.0
B	Հանքագործական արդյունաբերություն և բացահանքերի շահագործում <i>Mining and quarrying</i>	100	0.2	0.4	38.2	44.0	11.8	3.0	1.3	1.2
C	Մշակող արդյունաբերություն <i>Manufacturing</i>	100	1.7	9.1	73.0	13.5	1.9	0.5	0.2	0.2
D	Էլեկտրականության, գազի, գոլորշու և լավորակ օդի մատակարարում <i>Electricity, gas, steam and air conditioning supply</i>	100	0.5	0.8	63.2	29.4	4.4	0.9	0.4	0.3
E	Ջրամատակարարում, կոյուղի, թափոնների կառավարում և վերամշակում <i>Water supply; sewerage, waste management and remediation activities</i>	100	0.1	6.9	61.3	21.1	4.1	4.2	0.1	2.3
F	Շինարարություն <i>Construction</i>	100	0.7	4.7	72.4	19.8	1.5	0.5	0.2	0.3
G	Մեծածախ և մանրածախ առևտուր, ավտոմեքենաների և մոտոցիկլների նորոգում <i>Wholesale and retail trade; repair of motor vehicles and motorcycles</i>	100	1.1	8.8	80.8	7.0	1.3	0.6	0.2	0.2
H	Փոխադրումներ և պահեստային տնտեսություն <i>Transportation and storage</i>	100	2.1	20.6	63.4	11.5	1.6	0.5	0.2	0.0

ՏՊՏ (խմբ. 2) NACE rev. 2	Ընդամենը աշխատողներ, % ընդամենից Total number of employees, % to total	Ստացել են աշխատավարձ (եկամտային հարկի ներառմամբ), մարդ Have received wages/salaries (including income tax), person								
		ցածր սահմանված նվազագույնից, անգամ Less than minimum statutory wage, in times	հավասար սահմանված նվազագույնին, անգամ Equal to minimum statutory wage, in times	բարձր սահմանված նվազագույնից, անգամ higher than statutory wage, in times						
				< 3	3 - 6	6 - 10	10 - 15	15 - 20	20 >	
I	Կացության և հանրային սննդի կազմակերպում Accommodation and food service activities	100	3.5	12.4	78.9	4.6	0.5	0.1	0.0	0.0
J	Տեղեկատվություն և կապ Information and communication	100	1.2	4.5	48.0	21.8	12.2	6.6	3.3	2.4
K	Ֆինանսական և ապահովագրական գործունեություն Financial and insurance activities	100	1.3	2.0	43.5	33.1	12.3	4.8	1.3	1.6
L	Անշարժ գույքի հետ կապված գործունեություն Real estate activities	100	4.6	17.2	66.8	7.9	2.0	1.0	0.2	0.3
M	Մասնագիտական, գիտական և տեխնիկական գործունեություն Professional, scientific and technical activities	100	4.5	11.0	67.6	12.1	2.9	1.0	0.4	0.6
N	Վարչարարական և օժանդակ գործունեություն Administrative and support service activities	100	5.9	14.1	67.1	10.6	1.5	0.5	0.1	0.2
O	Պետական կառավարում և պաշտպանություն, պարտադիր սոցիալական ապահովություն Public administration and defence; compulsory social security	100	0.4	4.3	65.7	24.7	3.9	0.7	0.2	0.0
P	Կրթություն Education	100	9.8	17.5	67.1	4.8	0.5	0.1	0.1	0.1
Q	Առողջապահություն և բնակչության սոցիալական ապաստարկում Human health and social work activities	100	7.6	15.9	64.4	9.1	1.8	0.7	0.2	0.2
R	Մշակույթ, զվարճություններ և հանգիստ Arts, entertainment and recreation	100	2.8	21.7	70.6	4.5	0.3	0.1	...	0.0
S	Սպասարկման այլ ծառայություններ Other service activities	100	5.7	14.5	74.2	4.4	0.5	0.3	0.2	0.1

**Աշխատողների թվաքանակի տոկոսային բաշխումն ըստ աշխատավարձի չափի, 2016թ.
Percentage Distribution of Employees by Amount of Wages/Salaries, 2016**

(Նոյեմբեր / November)

Հաշվարկված է որպես անսական անվանական և սահմանված նվազագույն
աշխատավարձերի (ՆԱ) հարաբերակցություն
Calculated as a ratio of nominal wages to the statutory minimum wages (MW)



**14.25. Միջին անսական անվանական աշխատավարձը և աշխատանքի գնի հարաբերակցությունը¹
Ratio of the Average Monthly Nominal Wages/Salaries to Labour Cost¹**

դրամ
AMD

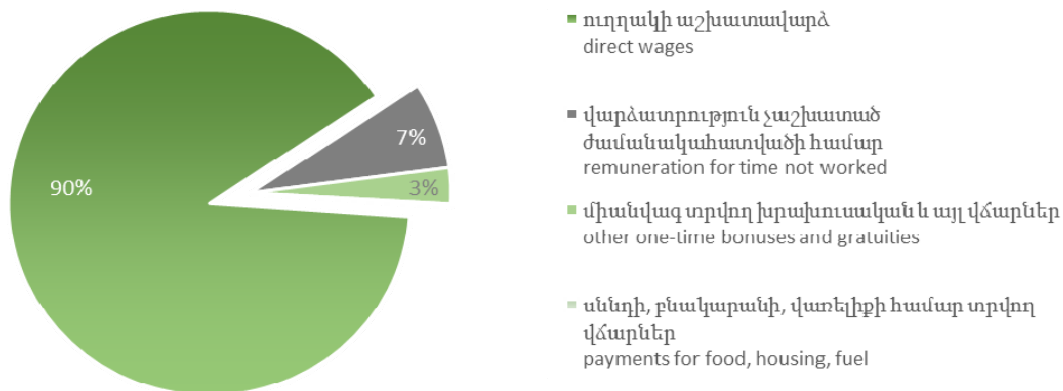
	2015	2016	Աճի տեմպը, % To the previous year, %	
Անվանական աշխատավարձ	180 487	184 002	101.9	Nominal wages
Վարձու աշխատանքից ստացված եկամուտ	182 415	186 336	102.1	Income related to paid employment
Վարձու աշխատողների համախառն վարձատրություն	181 657	185 483	102.1	Compensation of employees
Աշխատանքի գին	185 872	189 502	102.0	Labour cost

¹ Ներառված չեն առևտրային փոքր և գերփոքր կազմակերպությունների տվյալները:
Excluded data of commercial small and micro companies.

14.26. Աշխատողի վրա կատարված գործատուի միջին ամսական ծախսերի կառուցվածքը¹
Breakdown of Average Monthly Unit Labour Cost

	2015	2016	
Ծախսեր ընդամենը, դրամ <i>այդ թվում.</i>	185 872	189 502	Expenditures total, AMD <i>including:</i>
Աշխատավարձ և դրան հավասարեցված այլ վճարումներ <i>այդ թվում.</i>	180 487	184 002	<i>Remuneration and other payments equal to it</i>
վարձատրություն աշխատած ժամանակահատվածի համար (ուղղակի աշխատավարձ)	161 618	162 108	<i>remuneration for time worked (direct wages)</i>
վարձատրություն չաշխատած ժամանակահատվածի համար	13 092	14 322	<i>remuneration for time not worked</i>
միանվագ տրվող խրախուսական և այլ վճարներ	5 400	7 275	<i>other one-time bonuses and gratuities</i>
սննդի, բնակարանի, վառելիքի համար տրվող վճարներ	374	296	<i>payments for food, housing, fuel</i>
Աշխատողներին բնակարանով սպահովելու նպատակով կատարված ծախսեր	470	561	<i>Costs of employees' housing borne</i>
Աշխատողների սոցիալական պաշտպանությանն ուղղված գործատուի ծախսեր	1 170	1 481	<i>Employers' social security expenditure</i>
Մասնագիտական ուսուցման ծախսեր	341	360	<i>Costs of vocational training</i>
Մշակութային և սպասարկման ծախսեր	404	354	<i>Costs of welfare services</i>
Այլ ծախսեր	3 000	2 744	<i>Costs not elsewhere classified</i>

Աշխատավարձի և դրան հավասարեցված այլ վճարումների կառուցվածքը, 2016թ.
The Structure of Employees' Remuneration and Other Payments Equal to it, 2016



¹ Այստեղ և հետագայում դասակարգման հիմքը՝ Աշխատանքի գնի միջազգային ստանդարտ դասակարգիչ (հաստատված Աշխատանքի վիճակագիրների 11-րդ միջազգային համաժողովի բանաձևի հիման վրա):
Here and hereafter - classification based on the International Standard Classification of Labour Cost (adopted by the Resolution of 11th ICLS).

14.27. Միավոր աշխատանքի վրա կատարված միջին ամսական ծախսերն ըստ տնտեսական գործունեության, 2016
Average Monthly Labour Expenditures per Employee by Economic Activity, 2016

	Աշխատավարձ և դրան հավասարեցված միջոցներ <i>Remuneration and other payments equal to it</i>	այդ թվում / <i>including</i>				Բնակարանով ապահովման ծախսեր <i>Costs of employees' housing borne</i>	Աշխատողների սոցիալական պաշտպանությանն ուղղված գործատուի ծախսեր <i>Employers' social security expenditure</i>	Մասնագիտական ուսուցման ծախսեր <i>Costs of vocational training</i>	Մշակութային կենցաղային սպասարկման ծախսեր <i>Costs of welfare services</i>	Այլ ծախսեր <i>Costs not elsewhere classified</i>	Ընդամենը ծախսեր <i>Total labour expenditures</i>
		աշխատած ժամանակահատվածի վարձատրություն <i>remuneration for time worked</i>	վարձատրություն չաշխատած ժամանակահատվածի համար <i>remuneration for time not worked</i>	միանվագ տրվող խրախուսական և այլ վճարներ <i>other one-time bonuses and gratuities</i>	սննդի, բնակարանի, վառելիքի համար տրվող ճարներ <i>payments for food, housing, fuel</i>						
Ընդամենը, դրամ Total, AMD	184 002	162 108	14 322	7 275	296	561	1 481	360	354	2 744	189 502
Գյուղատնտեսություն <i>Agriculture</i>	116 469	108 298	7 323	848	0	0	39	1	6.0	904	117 419
Հանքագործական արդյունաբերություն <i>Mining and quarrying</i>	363 736	298 862	42 029	16 419	6 426	9	10 261	916	9 600	12 900	397 422
Մշակող արդյունաբերություն <i>Manufacturing</i>	177 500	161 122	13 311	2 690	376	109	711	277	299	3 217	182 113
Էլեկտրականության, գազի, գոլորշու և լավորակ օդի մատակարարում <i>Electricity, gas, steam and air conditioning supply</i>	286 428	224 192	22 981	39 091	165	77	3 659	104	94	3 375	293 736
Ջրամատակարարում, կոյուղի, թափոնների կառավարում և վերամշակում <i>Water supply; sewerage, waste management and remediation activities</i>	188 942	156 801	15 766	16 375	0	0	2 852	62	0	1 186	193 043
Շինարարություն <i>Construction</i>	197 783	181 252	10 907	5 092	533	22	458	96	80	13 321	211 761
Մեծածախ և մանրածախ առևտուր, նորոգում <i>Wholesale and retail trade; repair of motor vehicles</i>	150 324	139 370	7 738	2 904	312	151	684	188	18	2 220	153 586
Փոխադրումներ և պահեստային տնտեսություն <i>Transportation and storage</i>	152 352	135 097	9 869	7 385	0	0	1 587	470	15	2 440	156 863

	Աշխատավարձ և դրան հավասարեցված միջոցներ <i>Remuneration and other payments equal to it</i>	այդ թվում / including				Բնակարանով ապահովման ծախսեր <i>Costs of employees' housing borne</i>	Աշխատողների սոցիալական պաշտպանությանն ուղղված գործատուի ծախսեր <i>Employers' social security expenditure</i>	Մասնագիտական ուսուցման ծախսեր <i>Costs of vocational training</i>	Մշակութային սպասարկման ծախսեր <i>Costs of welfare services</i>	Այլ ծախսեր <i>Costs not elsewhere classified</i>	Ընդամենը ծախսեր <i>Total labour expenditures</i>
		աշխատած ժամանակահատվածի վարձատրություն <i>remuneration for time worked</i>	վարձատրություն չաշխատած ժամանակահատվածի համար <i>remuneration for time not worked</i>	միանվագ տրվող խրախուսական և այլ վճարներ <i>other one-time bonuses and gratuities</i>	սննդի, բնակարանի, վառելիքի համար տրվող ճարներ <i>payments for food, housing, fuel</i>						
Կացության և հանրային սննդի կազմակերպում <i>Accommodation and food service activities</i>	125 136	116 553	6 332	1 546	704	0	61	224	0	270	125 690
Տեղեկատվություն և կապ <i>Information and communication</i>	382 066	338 573	28 466	13 911	1 116	0	11 766	1 720	224	9 753	405 529
Ֆինանսական և ապահովագրական գործունեություն <i>Financial and insurance activities</i>	404 404	345 048	36 469	22 476	412	267	7 264	3 031	1 962	5 369	422 298
Անշարժ գույքի հետ կապված գործունեություն <i>Real estate activities</i>	160 783	149 875	9 120	1 787	0	0	610	416	0	1 531	163 340
Մասնագիտական, գիտական և տեխ. գործունեություն <i>Professional, scientific and technical activities</i>	188 514	168 146	13 992	6 329	47	120	690	458	18	5 915	195 715
Վարչարարական և օժանդակ գործունեություն <i>Administrative and support service activities</i>	140 866	129 886	8 809	2 171	0	0	403	137	0	1 059	142 466
Պետական կառավարում և պաշտպանություն <i>Public administration and defence; social security</i>	215 403	191 202	12 400	11 670	130	2 791	856	433	99	3 224	222 805
Կրթություն <i>Education</i>	120 727	105 995	13 366	1 361	5	3	206	33	74	641	121 684

	Աշխատավարձ և դրան հավասարեցված միջոցներ <i>Remuneration and other payments equal to it</i>	այդ թվում / <i>including</i>				Բնակարանով ապահովման ծախսեր <i>Costs of employees' housing borne</i>	Աշխատողների սոցիալական պաշտպանությանն ուղղված գործատուի ծախսեր <i>Employers' social security expenditure</i>	Մասնագիտական ուսուցման ծախսեր <i>Costs of vocational training</i>	Մշակութային կենցաղային սպասարկման ծախսեր <i>Costs of welfare services</i>	Այլ ծախսեր <i>Costs not elsewhere classified</i>	Ընդամենը ծախսեր <i>Total labour expenditures</i>
		աշխատած ժամանակահատվածի վարձատրություն <i>remuneration for time worked</i>	վարձատրություն չաշխատած ժամանակահատվածի համար <i>remuneration for time not worked</i>	միանվագ տրվող խրախուսական և այլ վճարներ <i>other one-time bonuses and gratuities</i>	սննդի, բնակարանի, վառելիքի համար տրվող ճարներ <i>payments for food, housing, fuel</i>						

Առողջապահություն և սոց. սպասարկում

Human health and social work activities

143 087 130 176 11 804 1 082 26 3 181 60 2 225 **143 558**

Մշակույթ, զվարճություններ և հանգիստ

Arts, entertainment and recreation

112 630 102 804 8 104 1 720 2 0 234 13 41 622 **113 540**

Առողջապահություն և սոց. սպասարկում

Human health and social work activities

143 087 130 176 11 804 1 082 26 3 181 60 2 225 **143 558**

Մշակույթ, զվարճություններ և հանգիստ

Arts, entertainment and recreation

112 630 102 804 8 104 1 720 2 0 234 13 41 622 **113 540**

Սպասարկման այլ ծառայություններ

Other service activities

145 324 136 102 7 389 1 642 190 0 3 891 183 1 299 779 **151 477**

Սպասարկման այլ ծառայություններ

Other service activities

145 324 136 102 7 389 1 642 190 0 3 891 183 1 299 779 **151 477**

14.28. Աշխատանքի միջին ժամային գնի¹ և միջին ժամային աշխատավարձի ինդեքսներն ըստ եռամսյակների՝ 2013թ. առաջին եռամսյակի համեմատ
Hourly Labour Cost and Hourly Wage Indexes¹ by Quarters, to the First Quarter of 2013

(ՏԳՏԴ խմբ. 2 A - S հատվածներ / NACE Rev. 2 sections A to S)

Ստորև ներկայացվող ցուցանիշները ՀՀ ԱՎԾ կողմից հաշվարկվել են առաջին անգամ՝ «Հայաստանի ազգային վիճակագրական համակարգի ամրապնդում – II փուլ» Եվրամիության (ԵՄ) ԹՎԻՆԻՆԳ ծրագրի «Աշխատանքի շուկայի վիճակագրություն» բաղադրիչի ներքո: Հաշվարկների մեթոդաբանական հիմքը Եվրահանձնաժողովի 2003թ. հուլիսի 7-ի No 1216/2003 կանոնակարգն է՝ ի կատարումն աշխատանքի գնի ինդեքսի վերաբերյալ Եվրախորհրդարանի և Եվրոպայի խորհրդի (ԵԽ) No 450/200 կանոնակարգերի:

The National Statistical Service of RA (NSSRA) has calculated the indicators presented below for the first time within the framework of Labour Market Statistics Component of the EU Twinning Project “Strengthening of the National Statistical System of Armenia – Phase II”. The methodology of calculation is based on the COMMISSION REGULATION (EC) No 1216/2003 of 7 July 2003 for implementing Regulation (EC) No 450/2003 of the European Parliament and Council

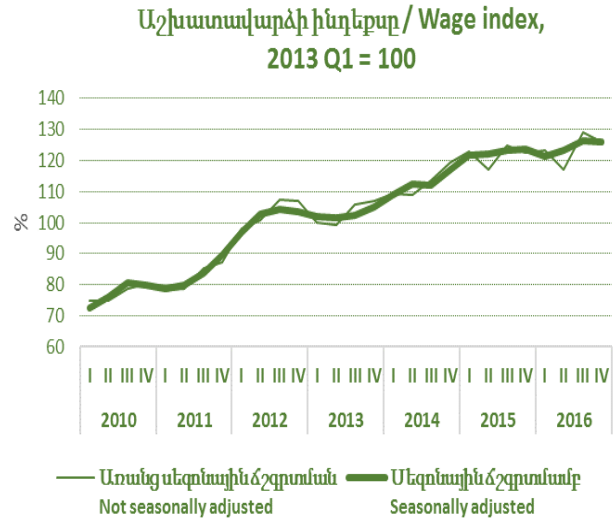
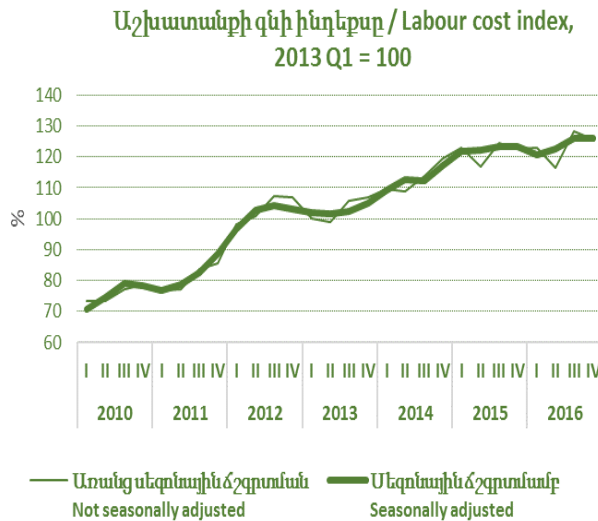
	Աշխատանքի գնի ինդեքս (ԱԳԻ) <i>Labour Cost Index (LCI)</i>		Աշխատավարձի ինդեքս (ԱԻ) <i>Earnings / Wages Index (WI)</i>		
	առանց սեզոնային ճշգրտման <i>not seasonally adjuste</i>	սեզոնային ճշգրտմամբ <i>seasonally adjusted</i>	առանց սեզոնային ճշգրտման <i>not seasonally adjuste</i>	սեզոնային ճշգրտմամբ <i>seasonally adjusted</i>	
2013 Q1 = 100, %					
2010	I	73.3	70.9	74.7	72.3
	II	73.3	74.4	74.7	75.9
	III	77.2	79.1	78.7	80.5
	IV	78.7	78.2	80.3	79.7
2011	I	76.8	77.0	78.1	78.6
	II	77.4	78.6	78.7	80.1
	III	83.7	82.7	85.2	83.9
	IV	85.6	88.6	87.1	89.4
2012	I	98.3	96.6	98.2	96.9
	II	101.0	102.8	101.0	102.9
	III	107.2	104.4	107.2	104.5
	IV	106.8	103.2	106.8	103.3
2013	I	100.0	102.0	100.0	102.1
	II	99.1	101.5	99.1	101.5
	III	105.9	102.5	105.9	102.4
	IV	107.1	105.1	107.1	105.1
2014	I	109.5	109.1	109.3	109.1
	II	109.0	112.7	108.8	112.5
	III	113.8	112.4	113.6	111.9
	IV	119.7	117.2	119.4	117.1
2015	I	122.8	121.7	123.0	121.9
	II	116.9	122.1	117.0	122.3
	III	124.6	123.3	124.7	123.3
	IV	122.4	123.3	122.6	123.8
2016	I	122.9	120.8	123.4	121.4
	II	116.6	122.7	117.1	123.3
	III	128.5	126.1	129.0	126.4
	IV	125.5	126.1	126.0	125.8

¹ Աշխատանքի գնի ինդեքսը (ԱԳԻ) ցույց է տալիս աշխատանքի գնի (միավոր աշխատուժի անվանական միջին ժամային արժեքի / գնի) կարճաժամկետ փոփոխությունները, այլ կերպ ասած՝ ԱԳԻ-ն չափում է ծախսերի վրա «աշխատանք» գործոնի ազդեցությունը:

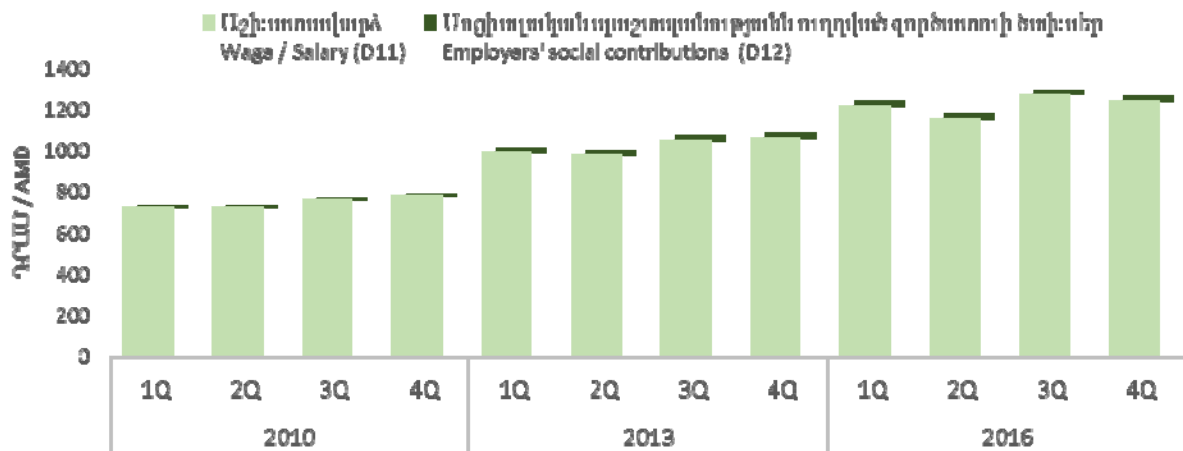
The labour cost index (LCI) shows the short-term development of the labour cost, the total cost on an hourly basis of employing labour. In other words, the LCI measures the cost pressure arising from the production factor “labour”.

Աշխատանքի միջին ժամային գնի և միջին ժամային աշխատավարձի ինդեքսներն ըստ եռամսյակների՝ 2013թ. առաջին եռամսյակի համեմատ
Hourly Labour Cost and Hourly Wage Indexes¹ by Quarters, to the First Quarter of 2013

(ՏԳՏԴ խմբ. 2, A - S հասվածներ / NACE Rev. 2 sections A to S)



Միջին ժամային աշխատանքի գնի կառուցվածքն ըստ հիմնական բաղադրիչների, եռամսյակային
Structure of Hourly Labour Cost by Main Components, Quarterly



14.29. Աշխատանքի միջին ժամային գնի և միջին ժամային աշխատավարձի ինդեքսներն¹ ըստ եռամսյակների՝ նախորդ եռամսյակի համեմատ
Hourly Labour Cost and Hourly Wage Indexes¹ by Quarters, to the Previous Quarter

(ՏԳՏԴ խմբ. 2, A - S հաստվածներ / NACE Rev. 2 sections A to S)

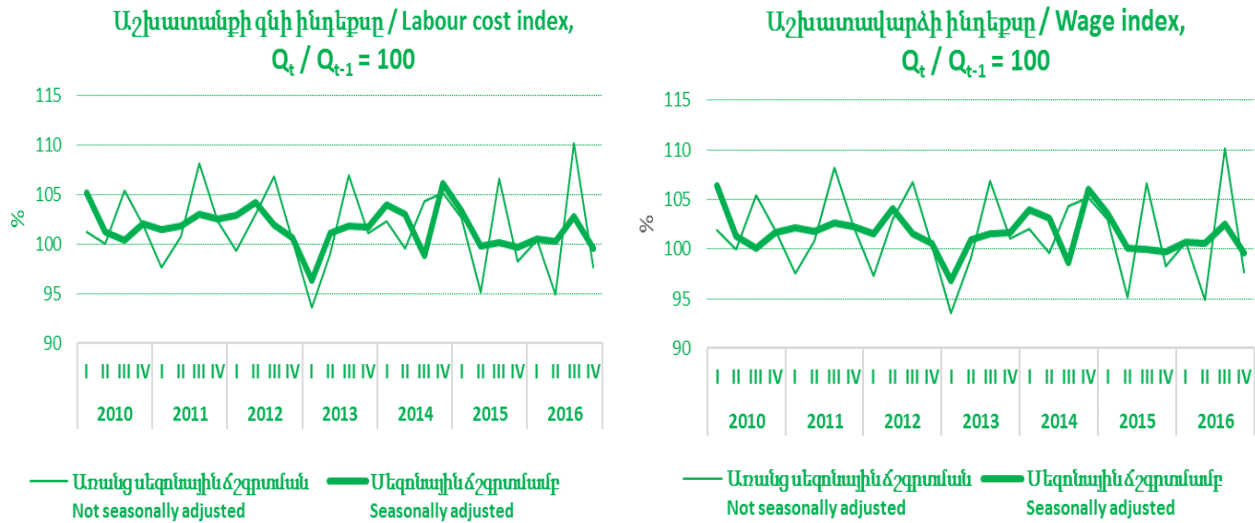
	Աշխատանքի գնի ինդեքս (ԱԳԻ) <i>Labour Cost Index (LCI)</i>		Աշխատավարձի ինդեքս (ԱԻ) <i>Earnings / Wages Index (WI)</i>		
	առանց սեզոնային ճշգրտման <i>not seasonally adjuste</i>	սեզոնային ճշգրտմամբ <i>seasonally adjusted</i>	առանց սեզոնային ճշգրտման <i>not seasonally adjuste</i>	սեզոնային ճշգրտմամբ <i>seasonally adjusted</i>	
Q_t / Q_{t-1}, %					
2010	I	101.2	105.1	101.9	106.4
	II	100.0	101.2	100.0	101.3
	III	105.4	100.4	105.4	100.0
	IV	101.9	102.0	101.9	101.7
2011	I	97.6	101.5	97.6	102.1
	II	100.8	101.8	100.8	101.8
	III	108.2	103.1	108.2	102.7
	IV	102.2	102.5	102.2	102.3
2012	I	99.3	102.9	97.3	101.6
	II	103.0	104.3	103.0	104.1
	III	106.8	101.9	106.8	101.5
	IV	100.4	100.6	100.4	100.6
2013	I	93.6	96.4	93.6	96.9
	II	99.1	101.0	99.1	101.0
	III	106.9	101.8	106.9	101.5
	IV	101.1	101.7	101.1	101.7
2014	I	102.3	104.0	102.1	104.0
	II	99.5	103.0	99.5	103.1
	III	104.4	98.9	104.4	98.7
	IV	105.2	106.1	105.2	106.1
2015	I	102.6	103.4	103.0	103.7
	II	95.1	99.8	95.1	100.1
	III	106.6	100.1	106.6	99.9
	IV	98.3	99.7	98.3	99.7
2016	I	100.4	100.5	100.7	100.7
	II	94.9	100.3	94.9	100.6
	III	110.1	102.7	110.1	102.5
	IV	97.7	99.5	97.7	99.6

¹ Աշխատանքի գնի ինդեքսը (ԱԳԻ) ցույց է տալիս աշխատանքի գնի (միավոր աշխատուժի անվանական միջին ժամային արժեքի/գնի) կարճաժամկետ փոփոխությունները: Այլ կերպ ասած՝ ԱԳԻ-ն չափում է ծախսերի վրա «աշխատանք» գործոնի ազդեցությունը:

The labour cost index (LCI) shows the short-term development of the labour cost, the total cost on an hourly basis of employing labour. In other words, the LCI measures the cost pressure arising from the production factor "labour".

Աշխատանքի միջին ժամային գնի և միջին ժամային աշխատավարձի ինդեքսներն ըստ եռամսյակների՝ նախորդ եռամսյակի համեմատ
Hourly Labour Cost and Hourly Wage Indexes by Quarters, to the Previous Quarter

(ՏԳՏԴ խմբ. 2, A - S հատվածներ / NACE Rev. 2 sections A to S)



Սեզոնային ճշգրտմամբ աշխատանքի միջին ժամային գնի և միջին ժամային աշխատավարձի ինդեքսներն ըստ եռամսյակների
Seasonally Adjusted Hourly Labour Cost and Hourly Wage Indexes by Quarters

(ՏԳՏԴ խմբ. 2 A - S հատվածներ / NACE Rev. 2 sections A to S)

