

Ա Ր Գ Յ ՈՒ Ն Ա Բ Ե Ր ՈՒ Թ Յ ՈՒ Ն INDUSTRY ПРОМЫШЛЕННОСТЬ

Բաժնում քերված են տվյալներ, որոնք բնութագրում են արդյունաբերական արտադրանքի ծավալի դինամիկան՝ ամբողջությամբ և ըստ տնտեսական գործունեության տեսակների, արդյունաբերական արտադրանքի կարևորագույն տեսակների արտադրությունը, արդյունաբերության տեխնիկական մակարդակի վիճակը:

Արդյունաբերական արտադրանքի ծավալը արժեքային արտահայտությամբ որոշվում է որպես արդյունաբերական կազմակերպությունների (ներառյալ առանձնացված ստորաբաժանումները) կողմից թողարկված արտադրանքի, կատարված արդյունաբերական բնույթի աշխատանքների և ծառայությունների ծավալների հանրագումար:

Արտադրանքի ծավալի մասին տվյալները բերված են ընթացիկ գներով, առանց ավելացված արժեքի և ակցիզային հարկերի: Ընդ որում, պատվիրատուի հումքից և նյութերից (որոնց համար արտադրող կազմակերպությունը չի վճարում) թողարկված արտադրանքը, ընթացիկ գներով, արդյունաբերական արտադրանքի ծավալում ներառվում է առանց այդ հումքի և նյութի արժեքի:

Կազմակերպության կողմից թողարկված արտադրանքի ծավալը որոշվում է առանց ներքին շրջանառության արժեքի: Կազմակերպության ներքին շրջանառություն է համարվում արտադրված պատրաստի իրերի և կիսաֆաբրիկատների այն մասի արժեքը, որն օգտագործվում է տվյալ կազմակերպության կողմից սեփական արդյունաբերա-արտադրական կարիքների համար:

Արդյունաբերական արտադրանքի ֆիզիկական ծավալի ինդեքսը բնութագրում է արտադրանքի ծավալի դինամիկայի փոփոխությունն արժեքային արտահայտությամբ: Հաշվարկվում է արտադրանքի ծավալները համարելիության բերելու միջոցով:

Արտադրանքի գնահատականը, համադրելի գներով, իրականացվում է արդյունաբերողների գների ինդեքսի հիման վրա: Համադրելի գներով արտադրանքը հաշվետու տարվա թողարկումն է ըստ ամիսների, վերահաշվարկված ըստ նախորդ տարվա համապատասխան ամիսների գների:

This section contains data characterizing the dynamics of industrial output as a whole and by the types of economic activity, production of key industrial products, technical level of the industry.

Industrial output in value terms is measured as a grand total of volumes related to the output produced, industrial work and services done by industrial organizations (including independent units). Output data are given at current prices excluding value added and excise taxes. Output produced from the customer's raw materials (for which producing organization doesn't pay) is included in the industrial output at current prices, excluding the value of raw materials.

Output produced by organization is measured excluding the value of the internal turnover. The internal turnover of organization is considered the value of those finished and semi-finished products, that are used by the given organization for own industrial needs.

Volume index of industrial production characterizes changes in the dynamics of the volume of industrial production in value terms. It is calculated through comparison of outputs. Products are valued at the comparable prices based on producer price indices. Production at comparable prices is the output of reporting year moths, recalculated by corresponding prices of previous year months. Chain index is used for time series forming up.

В разделе приводятся данные, характеризующие динамику объема промышленного производства в целом и по видам экономической деятельности, производство важнейших видов промышленной продукции, состояние технического уровня промышленности.

Объем промышленной продукции в стоимостном выражении определяется как сумма данных об объеме продукции работ и услуг промышленного характера промышленных организаций (включая обособленные подразделения). Данные об объеме продукции приводятся в текущих ценах, без налога на добавленную стоимость и акцизного налога. При этом продукция изготовленная из дачальческого сырья и материалов заказчика (за которое производитель не платит), в текущих ценах в объем произведенной продукции включается без стоимости сырья и материалов.

Объем продукции промышленной организации определяется без стоимости внутреннего оборота. Внутренним оборотом организации считается стоимость той части выработанных ее готовых изделий и полуфабрикатов, которая используется внутри данной организации на собственные промышленно-производственные нужды.

Индекс физического объема промышленной продукции характеризует динамику изменения объема промышленной продукции в стоимостном выражении. Исчисляется по данным о продукции в сопоставимых ценах.

Оценка продукции в сопоставимых ценах производится на основе индекса цен производителей. Продукция в сопоставимых ценах-это выпуск продукции отчетного года, по месяцам, перерасчитанное по ценам соответствующих месяцев предыдущего года.

Իրացված արտադրանքի ծավալն այն սեփական արտադրության արժեքն է, որ հաշվետու ժամանակաշրջանում փաստացի բեռնառավել (հանձնվել) է սպառողներին (ներառյալ այն արտադրանքը, որ ակտով տեղում հանձնվել է պատվիրատուին), կատարված աշխատանքներն ու ծառայությունները, որ ընդունել է պատվիրատուն, անկախ այն բանից վճարը մուտքագրվել է արտադրողի հաշվին, թե ոչ:

Արդյունաբերական արտադրանքի արտադրությունը բնեղեն արտահայտությամբ, որպես կանոն, բերվում է ըստ արտադրանքի համախառն թողարկման, այսինքն՝ ներառյալ տվյալ կազմակերպության ներսում արդյունաբերա-արտադրական կարիքների համար ծախսված և պատվիրատուի հումքից թողարկված արտադրանքը:

Volume of sold production is defined as the value of the output which have been actually shipped in the reporting period to customers (including products received on the spot), of work and services done, irrespective of the fact if the payment made by customers has been received by producer or not.

Industrial produce production in physical terms as a rule is represented by gross output, including goods used for own needs within an organization and produced from the customer's raw material.

Объем реализованной продукции - стоимость продукции собственного производства, фактически отгруженной (переданной) в отчетном периоде потребителям (включая продукцию, сданную по акту заказчику на месте), выполненные работы и услуги, принятые заказчиком, независимо от того, поступили деньги на счет производителя или нет.

Производство промышленной продукции в натуральном выражении приводится, как правило, по валовому выпуску продукции, т.е. включая продукцию, израсходованную на промышленно-производственные нужды внутри данной организации и выработанную из давальческого сырья.

ԱՐԴՅՈՒՆԱԲԵՐՈՒԹՅՈՒՆ - INDUSTRY - ПРОМЫШЛЕННОСТЬ

**ԱՐԴՅՈՒՆԱԲԵՐՈՒԹՅԱՆ ՀԻՄՆԱԿԱՆ ՏՆՏԵՍԱԿԱՆ ՑՈՒՑԱՆԻՇՆԵՐ
MAIN ECONOMIC INDICATORS OF INDUSTRY
ОБЩЕЭКОНОМИЧЕСКИЕ ОСНОВНЫЕ ПОКАЗАТЕЛИ ПРОМЫШЛЕННОСТИ**

**186. ԱՐԴՅՈՒՆԱԲԵՐՈՒԹՅԱՆ ՀԻՄՆԱԿԱՆ ՑՈՒՑԱՆԻՇՆԵՐՆ ԸՍՏ ՏՆՏԵՍԱԿԱՆ
ԳՈՐԾՈՒՆԵՈՒԹՅԱՆ ՏԵՍԱԿՆԵՐԻ
MAIN INDICATORS OF INDUSTRY BY TYPES OF ECONOMIC ACTIVITY
ОСНОВНЫЕ ПОКАЗАТЕЛИ ПРОМЫШЛЕННОСТИ ПО ВИДАМ ЭКОНОМИЧЕСКОЙ
ДЕЯТЕЛЬНОСТИ**

| | 2012 | 2013 | 2014 | 2015 | 2016 | |
|--|---------|---------|---------|-------------------|---------|---|
| Արդյունաբերության մասնաբաժինն ավելացված արժեքում ¹ , % | 18.0 | 18.3 | 18.0 | 18.2 | 18.6 | Share of industry in value added ¹ , in % Доля промышленности в добавленной стоимости ¹ , % |
| Արդյունաբերության մասնաբաժինը ՀՆԱ-ում ¹ , % | 16.1 | 16.2 | 16.0 | 16.3 [♦] | 16.7 | Share of industry in GDP, in % Доля промышленности в ВВП, % |
| Արդյունաբերական կազմակերպությունների քանակը ² , միավոր | 2 587 | 2 726 | 2 741 | 2 802 | 2 907 | Number of industrial organizations ² , units Число промышленных организаций ² , единиц |
| Արդյունաբերական արտադրանքի ծավալը, մլրդ. դրամ | 1 121.9 | 1 242.1 | 1 291.3 | 1 342.7 | 1 432.7 | Industrial output, bln. drams Объем промышленного производства, млрд. драмов |
| Արդյունաբերական արտադրանքի ֆիզիկական ծավալի ինդեքսը նախորդ տարվա նկատմամբ, % | 108.8 | 106.9 | 102.7 | 105.0 | 106.9 | Volume index of industrial production, in % of previous year Индекс физического объема промышленного производства к предыдущему году, % |
| Արդյունաբերողների գների ինդեքսը, նախորդ տարվա նկատմամբ, % | 107.0 | 104.7 | 108.5 | 99.1 | 101.5 | Producer price index, in % of previous year Индекс цен производителей, к предыдущему году, % |
| Հիմնական արտադրական միջոցները (տարեվերջին, ըստ սկզբնական արժեքի), մլրդ. դրամ | 2 316.4 | 2 484.0 | 2 602.9 | 2 795.7 | 2 860.7 | Fixed production assets (at the end of year, at primary price), bln. drams Основные производственные средства (на конец года, по первоначальной стоимости), млрд. драмов |
| Արդյունաբերա-արտադրական անձնակազմի միջին ցուցակային թվաքանակը, 1 000 մարդ | 83.8 | 83.9 | 83.8 | 82.6 | 80.5 | Average number of industrial production personnel, 1 000 persons Среднесписочная численность промышленно-производственного персонала, 1 000 человек |
| նախորդ տարվա նկատմամբ, % | 100.1 | 100.1 | 99.9 | 98.5 | 97.4 | in % of previous year к предыдущему году, % |

ԱՐԳՅՈՒՆԱԲԵՐՈՒԹՅՈՒՆ - INDUSTRY - ПРОМЫШЛЕННОСТЬ

Շարունակություն
Continued
Продолжение

| | 2012 | 2013 | 2014 | 2015 | 2016 | |
|---|----------------------|---------|---------|---------|---------|--|
| Միջին ամսական անվանական աշխատավարձը, դրամ | 160 423 ³ | 168 768 | 181 862 | 194 122 | 210 673 | Average monthly nominal wages and salaries, drams Среднемесячная номинальная заработная плата, драм |

¹ Սկսած 2015թ. ՀՆԱ ցուցանիշները ՀՀ ԱՎԾ կողմից հաշվարկվում են համաձայն ԱՀՀ 2008 միջազգային ստանդարտի: Ըստ ԱՀՀ 2008 -ի վերանայվել են նաև 2012-2014թթ. ՀՆԱ ցուցանիշները:
Since 2015 th GDP indicators are compiled by NSS RA according to SNA2008 international standard. GDP indicators for the period 2012-2014 are also revised according to SNA 2008.

Начиная с 2015 года показатели ВВП со стороны НСС РА составляются соответственно международного стандарта СНС 2008, по СНС 2008 были пересмотрены также показатели ВВП за 2012-2014годы.

² Ժողովածուի այս հատվածի բոլոր աղյուսակներում արտացոլված են միայն վիճակագրական հաշվետվություններ կայացրած կազմակերպությունների քանակը:

For this section of the publication, only the number of organizations, which presented statistical reports, is reflected in the all tables. Во всех таблицах данного раздела сборника отражено только количество организаций, представивших статистические отчеты

³ 2012-2013թթ. աշխատավարձի ցուցանիշների համադրելիությունն ապահովելու նպատակով 2012թ. ցուցանիշը վերահաշվարկվել է ըստ 01.01.2013թ.-ից ուժի մեջ մտած «Եկամտային հարկի մասին» ՀՀ օրենքի (ՀՕ-246)՝ գործատուի կողմից վճարվող պարտադիր սոցիալական ապահովության վճարի հաշվարկային (պայմանականորեն) դրույքաչափերը կիրառելու մեթոդով:

In order to provide the comparability of indicators for 2012-2013 the indicator for 2012 were re-calculated according to the RA Law "On Income Tax" acquired the force on 01.01.2013, by applying the method of the calculated (conditional) rates of employer's statutory social security contribution.

Для обеспечения сопоставимости показателей заработной платы 2012-2013гг., показатель 2012г. перерасчитан согласно закону РА (ЗА-246) "О подоходном налоге", вступившему в силу 01.01.2013г., методом применения расчетных (условных) ставок, выплаченных работодателем выплат на обязательное социальное страхование.

**187. ԱՐԳՅՈՒՆԱԲԵՐԱԿԱՆ ԱՐՏԱԳՐԱՆՔԻ ԾԱՎԱԼՆ ԸՍՏ ՏՆՏԵՍԱԿԱՆ ԳՈՐԾՈՒՆԵՈՒԹՅԱՆ ՏԵՍԱԿՆԵՐԻ
VOLUME OF INDUSTRIAL PRODUCTION BY TYPES OF ECONOMIC ACTIVITY
ОБЪЕМ ПРОМЫШЛЕННОЙ ПРОДУКЦИИ ПО ВИДАМ ЭКОНОМИЧЕСКОЙ ДЕЯТЕЛЬНОСТИ**

(ընթացիկ գներով, մլն.դրամ)

(at current prices, mln.drams)
(в текущих ценах, млн.драм)

| | 2012 | 2013 | 2014 | 2015 | 2016 | |
|---|--------------------|--------------------|--------------------|--------------------|--------------------|---|
| Ամբողջ արդյունաբերությունը | 1 121 906.7 | 1 242 070.3 | 1 291 274.1 | 1 342 700.1 | 1 432 708.9 | Total industry Вся промышленность |
| Հանքագործական արդյունաբերություն և բացահանքերի շահագործում | 193 326.4 | 196 778.9 | 193 142.5 | 220 666.9 | 256 481.4 | Mining and quarrying Горнодобывающая промышленность и разработка открытых карьеров |
| մետաղական հանքաքարի արդյունահանում | 187 426.1 | 191 338.6 | 188 237.5 | 215 512.7 | 251 098.7 | mining of metal ores добыча металлических руд |
| հանքագործական արդյունաբերության և բացահանքերի շահագործման այլ ճյուղեր | 5 900.3 | 5 440.3 | 4 905.0 | 5 154.2 | 5 382.7 | other mining and quarrying добыча прочих полезных ископаемых |
| Մշակող արդյունաբերություն | 699 418.1 | 777 016.9 | 847 749.5 | 839 473.5 | 888 302.3 | Manufacturing Обрабатывающая промышленность |
| սննդամթերքի արտադրություն | 250 416.2 | 274 747.6 | 308 441.2 | 287 784.3 | 287 366.3 | manufacture of food products производство пищевых продуктов |
| խմիչքների արտադրություն | 101 323.3 | 126 272.4 | 125 118.9 | 103 336.2 | 111 443.9 | manufacture of beverages производство напитков |
| ծխախոտային արտադրատեսակների արտադրություն | 25 420.3 | 38 306.7 | 63 112.2 | 111 544.3 | 136 288.6 | manufacture of tobacco products производство табачных изделий |
| մանածագործական արտադրատեսակների արտադրություն | 759.4 | 575.4 | 544.0 | 507.5 | 498.3 | manufacture of textiles текстильное производство |

ԱՐԳՅՈՒՆԱԲԵՐՈՒԹՅՈՒՆ - INDUSTRY - ПРОМЫШЛЕННОСТЬ

Շարունակություն
Continued
Продолжение

| | 2012 | 2013 | 2014 | 2015 | 2016 | |
|---|-----------|-----------|-----------|-----------|-----------|--|
| հագուստի արտադրություն | 5 199.0 | 5 921.7 | 7 330.3 | 9 495.4 | 11 484.1 | manufacture of wearing apparel производство одежды |
| կաշվի, կաշվե արտադրատեսակների արտադրություն | 1 093.0 | 1 213.0 | 1 227.0 | 1 318.0 | 1 739.7 | manufacture of leather and related products производство кожи, изделий из кожи |
| փայտանյութի մշակում, փայտից խցանակեղևից, ծղոտից և հյուսկեն նյութերից արտադրատեսակների արտադրություն, բացի կահույքից | 1 372.1 | 1 122.2 | 1 514.2 | 1 525.2 | 1 804.5 | manufacture of wood and of products of wood and cork, except furniture; manufacture of articles of straw and plaiting materials обработка древесины и производство изделий из дерева и пробки (кроме мебели), плетенных изделий |
| թղթի և թղթե արտադրատեսակների արտադրություն | 7 862.4 | 11 486.3 | 16 443.2 | 20 280.2 | 21 093.0 | manufacture of paper and paper products производство бумаги и картона |
| պոլիգրաֆիական գործունեություն, գրառված կրիչների բազմացում | 10 784.6 | 14 179.3 | 14 152.3 | 14 384.2 | 13 486.1 | printing and reproduction of recorded media полиграфическая деятельность и тиражирование записанных носителей информации |
| քիմիական նյութերի և քիմիական արտադրատեսակների արտադրություն | 7 638.3 | 7 569.2 | 8 133.4 | 9 150.1 | 8 742.1 | manufacture of chemicals and chemical products производство химической продукции |
| դեղագործական արտադրանքի արտադրություն | 4 019.4 | 5 282.5 | 5 986.5 | 7 634.4 | 8 218.6 | manufacture of basic pharmaceutical products and pharmaceutical preparations производство фармацевтической продукции |
| ռետին և պլաստմասսայե արտադրատեսակների արտադրություն | 21 233.2 | 20 568.9 | 26 401.8 | 25 679.6 | 27 817.3 | manufacture of rubber and plastic products производство резиновых и пластмассовых изделий |
| այլ ոչ մետաղական հանքային արտադրատեսակների արտադրություն | 47 888.5 | 54 080.2 | 52 662.2 | 43 234.8 | 34 352.1 | manufacture of other non-metallic mineral products производство прочих неметаллических минеральных продуктов |
| հիմնային մետաղների արտադրություն | 164 699.5 | 159 616.7 | 171 822.2 | 153 203.0 | 152 551.5 | manufacture of basic metals производство основных металлов |
| պատրաստի մետաղե արտադրատեսակների արտադրություն, բացի մեքենաներից և սարքավորանքից | 11 785.6 | 13 475.3 | 12 563.8 | 10 561.6 | 10 620.5 | manufacture of fabricated metal products, except machinery and equipment производство готовых металлических изделий, кроме машин и оборудования |
| համակարգիչների, էլեկտրոնային և օպտիկական սարքավորանքի արտադրություն | 5 287.2 | 6 044.0 | 5 309.9 | 5 259.2 | 6 252.2 | manufacture of computer, electronic and optical products производство компьютеров, электронного и оптического оборудования |
| էլեկտրական սարքավորանքի արտադրություն | 5 729.0 | 5 541.8 | 5 193.6 | 4 781.6 | 7 260.8 | manufacture of electrical equipment производство электрического оборудования |
| մեքենաների և սարքավորանքի արտադրություն, չներառված ուրիշ խմբավորումներում | 4 797.4 | 4 136.0 | 3 348.4 | 4 029.9 | 3 892.0 | manufacture of machinery and equipment n.e.c. производство машин и оборудования, не включенных в другие группировки |

ԱՐԳՑՈՒՆԱԲԵՐՈՒԹՅՈՒՆ - INDUSTRY - ПРОМЫШЛЕННОСТЬ

Շարունակություն
Continued
Продолжены

| | 2012 | 2013 | 2014 | 2015 | 2016 | |
|--|-----------|-----------|-----------|-----------|-----------|---|
| այլ տրանսպորտային սարքավորանքի արտադրություն | 7.3 | 6.8 | 9.5 | 12.4 | 200.4 | manufacture of other transport equipment производство прочих транспортных средств |
| կահույքի արտադրություն | 2 842.7 | 3 294.0 | 3 019.1 | 3 310.8 | 3 102.2 | manufacture of furniture производство мебели |
| արտադրատեսակների արտադրություն, չներառված ուրիշ խմբավորումներում | 16 447.7 | 20 888.7 | 12 340.7 | 19 987.6 | 38 022.2 | other manufacturing производство прочей продукции |
| մեքենաների և սարքավորանքի նորոգում և տեղակայում | 2 812.0 | 2 688.2 | 3 075.1 | 2 453.2 | 2 066.0 | repair and installation of machinery and equipment ремонт и установка машин и оборудования |
| Էլեկտրականության, գազի, գոլորշու և լավորակ օդի մատակարարում | 211 724.1 | 250 503.3 | 231 756.4 | 261 879.4 | 265 546.5 | Electricity, gas, steam and air conditioning supply Обеспечение (снабжение) электроэнергией, газом, паром и кондиционированным воздухом |
| Էլեկտրականության, գազի, գոլորշու և լավորակ օդի մատակարարում | 211 724.1 | 250 503.3 | 231 756.4 | 261 879.4 | 265 546.5 | electricity, gas, steam and air conditioning supply обеспечение (снабжение) электроэнергией, газом, паром и кондиционированным воздухом |
| Ջրամատակարարում, կոյուղի, թափոնների կառավարում և վերամշակում | 17 438.1 | 17 771.2 | 18 625.7 | 20 680.3 | 22 378.7 | Water supply, sewerage, waste management and remediation activities Водоснабжение, очистка, обработка отходов и получение вторичного сырья |
| ջրի հավաքում, մշակում և բաշխում | 11 378.8 | 12 020.1 | 12 561.1 | 13 429.2 | 13 844.2 | water collection, treatment and supply сбор, обработка и распределение воды (водоснабжение) |
| կոյուղի | 2 682.5 | 2 089.1 | 2 162.0 | 2 216.2 | 2 253.0 | sewerage сбор и обработка сточных вод |
| թափոնների հավաքում, մշակում և ոչնչացում, նյութերի վերականգնում | 3 376.8 | 3 662.0 | 3 902.6 | 5 034.9 | 6 281.5 | waste collection, treatment and disposal activities; materials recovery сбор, обработка и уничтожение отходов, получение вторичного сырья |

ԱՐԳՅՈՒՆԱԲԵՐՈՒԹՅՈՒՆ - INDUSTRY - ПРОМЫШЛЕННОСТЬ

188. ԱՐՏԱԴՐԱՆՔԻ ԾԱՎԱԼԻ ԻՆԴԵՔՍՆԵՐՆ ԸՍՏ ՏՆՏԵՍԱԿԱՆ ԳՈՐԾՈՒՆԵՈՒԹՅԱՆ ՏԵՍԱԿՆԵՐԻ
 VOLUME INDICES OF PRODUCTION BY TYPES OF ECONOMIC ACTIVITY
 ИНДЕКСЫ ФИЗИЧЕСКОГО ОБЪЕМА ПРОДУКЦИИ ПО ВИДАМ ЭКОНОМИЧЕСКОЙ
 ДЕЯТЕЛЬНОСТИ

(նախորդ տարվա նկատմամբ, %)

(in % of previous year)
(к предыдущему году, %)

| | 2012 | 2013 | 2014 | 2015 | 2016 | |
|--|--------------|--------------|--------------|--------------|--------------|--|
| Ամբողջ արդյունաբերությունը | 108.8 | 106.9 | 102.7 | 105.0 | 106.9 | Total industry Вся промышленность |
| Հանքագործական արդյունաբերություն և բացահանքերի շահագործում | 114.9 | 108.0 | 92.4 | 146.9 | 108.6 | Mining and quarrying Горнодобывающая промышленность и разработка открытых карьеров |
| մետաղական հանքաքարի արդյունա- հանում | 114.4 | 108.5 | 92.5 | 147.9 | 108.7 | mining of metal ores добыча металлических руд |
| հանքագործական արդյունաբե- րության և բացահանքերի շահագործ- ման այլ ճյուղեր | 129.7 | 92.8 | 87.6 | 107.0 | 103.7 | other mining and quarrying добыча прочих полезных ископаемых |
| Մշակող արդյունաբերություն | 105.9 | 107.6 | 105.8 | 95.9 | 107.5 | Manufacturing Обрабатывающая промышленность |
| սննդամթերքի արտադրություն | 100.5 | 102.9 | 109.3 | 90.5 | 102.7 | manufacture of food products производство пищевых продуктов |
| խմիչքների արտադրություն | 114.4 | 118.8 | 97.5 | 81.1 | 106.4 | manufacture of beverages производство напитков |
| ծխախոտային արտադրատեսակ- ների արտադրություն | 158.2 | 119.7 | 129.5 | 159.4 | 124.2 | manufacture of tobacco products производство табачных изделий |
| մանածագործական արտադրատեսակ- ների արտադրություն | 69.9 | 70.0 | 34.7 | 86.5 | 104.4 | manufacture of textiles текстильное производство |
| հագուստի արտադրություն | 88.8 | 108.9 | 115.0 | 115.7 | 115.5 | manufacture of wearing apparel производство одежды |
| կաշվի, կաշվե արտադրատեսակ- ների արտադրություն | 78.4 | 98.6 | 101.7 | 91.9 | 120.3 | manufacture of leather and related products производство кожи, изделий из кожи |
| փայտանյութի մշակում, փայտից և խցանակեղևից, ծղոտից և հյուսկեն նյութերից արտադրատեսակների արտադրություն, բացի կահույքից | 94.6 | 86.2 | 124.6 | 97.5 | 117.2 | manufacture of wood and of products of wood and cork, except furniture; manufacture of articles of straw and plaiting materials обработка древесины и производс- тво изделий из дерева и пробки (кроме мебели), плетенных изделий из соломы и плетения материалов |
| թղթի և թղթե արտադրատեսակների արտադրություն | 130.5 | 125.1 | 132.4 | 118.0 | 99.0 | manufacture of paper and paper products производство бумаги и картона |
| պոլիգրաֆիական գործունեություն, գրառված կրիչների բազմացում | 90.1 | 103.3 | 92.8 | 98.2 | 99.4 | printing and reproduction of recorded media полиграфическая деятельность и тиражирование записанных наителей информации |

ԱՐԳՑՈՒՆԱԲԵՐՈՒԹՅՈՒՆ - INDUSTRY - ПРОМЫШЛЕННОСТЬ

Շարունակություն
Continued
Продолжение

| | 2012 | 2013 | 2014 | 2015 | 2016 | |
|--|---------------|-------|-------|-------|----------------|--|
| քիմիական նյութերի և քիմիական արտադրատեսակների արտադրություն | 92.6 | 93.6 | 105.9 | 109.8 | 91.7 | manufacture of chemicals and chemical products производство химической продукции |
| դեղագործական արտադրանքի արտադրություն | 110.0 | 125.1 | 106.0 | 124.8 | 107.5 | manufacture of basic pharmaceutical products and pharmaceutical preparations производство фармацевтической продукции |
| ռետինե և պլաստմասսայե արտադրատեսակների արտադրություն | 103.1 | 92.5 | 126.6 | 94.5 | 110.1 | manufacture of rubber and plastic products производство резиновых и пластмассовых изделий |
| այլ ոչ մետաղական հանքային արտադրատեսակների արտադրություն | 100.0 | 106.7 | 96.7 | 82.6 | 79.6 | manufacture of other non-metallic mineral products производство прочих неметаллических минеральных продуктов |
| հիմնային մետաղների արտադրություն | 108.3 | 108.6 | 109.1 | 86.1 | 102.6 | manufacture of basic metals производство основных металлов |
| պատրաստի մետաղե արտադրատեսակների արտադրություն, բացի մեքենաներից և սարքավորանքից | 98.3 | 110.1 | 90.4 | 72.6 | 103.7 | manufacture of fabricated metal products, except machinery and equipment производство готовых металлических изделий, кроме машин и оборудования |
| համակարգիչների, էլեկտրոնային և օպտիկական սարքավորանքի արտադրություն | 95.9 | 104.9 | 97.3 | 94.5 | 126.2 | manufacture of computer, electronic and optical products производство компьютеров, электронного и оптического оборудования |
| էլեկտրական սարքավորանքի արտադրություն | 90.0 | 93.0 | 98.9 | 67.1 | 145.5 | manufacture of electrical equipment производство электрического оборудования |
| մեքենաների և սարքավորանքի արտադրություն, չմեքենաված ուրիշ խմբավորումներում | 143.9 | 82.4 | 79.0 | 120.8 | 93.7 | manufacture of machinery and equipment n.e.c. производство машин и оборудования, не включенных в другие группировки |
| այլ տրանսպորտային սարքավորանքի արտադրություն | 2.4 անգ. րաза | 90.5 | 136.1 | 130.3 | 15.4 անգ. րաза | manufacture of other transport equipment производство прочих транспортных средств |
| կահույքի արտադրություն | 131.6 | 98.9 | 89.3 | 127.8 | 126.7 | manufacture of furniture производство мебели |
| արտադրատեսակների արտադրություն, չմեքենաված ուրիշ խմբավորումներում | 101.7 | 114.2 | 58.3 | 158.4 | 187.8 | other manufacturing производство прочей продукции |
| մեքենաների և սարքավորանքի նորոգում և տեղակայում | 125.9 | 106.4 | 107.4 | 103.5 | 121.2 | repair and installation of machinery and equipment ремонт и установка машин и оборудования |
| էլեկտրականության, գազի, գոլորշու և լավորակ օդի մատակարարում | 111.3 | 103.4 | 100.3 | 103.2 | 103.3 | Electricity, gas, steam and air conditioning supply Обеспечение (снабжение) электроэнергией, газом, паром и кондиционированным воздухом |

ԱՐԴՅՈՒՆԱԲԵՐՈՒԹՅՈՒՆ - INDUSTRY - ПРОМЫШЛЕННОСТЬ

Շարունակություն
Continued
Продолжение

| | 2012 | 2013 | 2014 | 2015 | 2016 | |
|--|-------|-------|-------|-------|-------|--|
| Էլեկտրականության, գազի, գոլորշու և լավորակ օդի մատակարարում | 111.3 | 103.4 | 100.3 | 103.2 | 103.3 | electricity, gas, steam and air conditioning supply обеспечение (снабжение) электроэнергией, газом, паром и кондиционированным воздухом |
| Ջրամատակարարում, կոյուղի, թափոնների կառավարում և վերամշակում | 108.4 | 108.2 | 105.9 | 110.1 | 108.3 | Water supply, sewerage, waste management and remediation activities Водоснабжение, очистка, обработка отходов и получение вторичного сырья |
| ջրի հավաքում, մշակում և բաշխում | 104.0 | 103.5 | 105.1 | 106.7 | 103.4 | water collection, treatment and supply сбор, обработка и распределение воды (водоснабжение) |
| կոյուղի | 108.0 | 105.1 | 103.4 | 102.0 | 101.7 | sewerage |
| թափոնների հավաքում, մշակում և ոչնչացում, նյութերի վերականգնում | 74.5 | 126.7 | 110.3 | 125.6 | 124.6 | сбор и обработка сточных вод waste collection, treatment and disposal activities; materials recovery сбор, обработка и уничтожение отходов, получение вторичного сырья |

**189. ԱՐԴՅՈՒՆԱԲԵՐԱԿԱՆ ԱՐՏԱԴՐԱՆՔԻ ԾԱՎԱԼՆ ԸՍՏ ՏՆՏԵՍԱԿԱՆ ԳՈՐԾՈՒՆԵՈՒԹՅԱՆ ՏԵՍԱԿՆԵՐԻ ԲԱԺԻՆՆԵՐԻ
VOLUME OF INDUSTRIAL PRODUCTION BY SECTORS OF TYPES OF ECONOMIC ACTIVITY
ОБЪЕМ ПРОМЫШЛЕННОЙ ПРОДУКЦИИ ПО СЕКТОРАМ ВИДОВ ЭКОНОМИЧЕСКОЙ ДЕЯТЕЛЬНОСТИ**

(ընթացիկ գներով, մլն. դրամ)

(at current prices, mln. drams)
(в текущих ценах, млн. драмов)

| | 2012 | 2013 | 2014 | 2015 | 2016 | |
|--|--------------------|--------------------|--------------------|--------------------|--------------------|---|
| Ամբողջ արդյունաբերությունը | 1 121 906.7 | 1 242 070.3 | 1 291 274.1 | 1 342 700.1 | 1 432 708.9 | Total industry Вся промышленность |
| Հանքագործական արդյունաբերություն և բացահանքերի շահագործում | 193 326.4 | 196 778.9 | 193 142.5 | 220 666.9 | 256 481.4 | Mining and quarrying Горнодобывающая промышленность и разработка открытых карьеров |
| Մշակող արդյունաբերություն | 699 418.1 | 777 016.9 | 847 749.5 | 839 473.5 | 888 302.3 | Manufacturing Обрабатывающая промышленность |
| Էլեկտրականության, գազի, գոլորշու և լավորակ օդի մատակարարում | 211 724.1 | 250 503.3 | 231 756.4 | 261 879.4 | 265 546.5 | Electricity, gas, steam and air conditioning supply Обеспечение (снабжение) электроэнергией, газом, паром и кондиционированным воздухом |
| Ջրամատակարարում, կոյուղի, թափոնների կառավարում և վերամշակում | 17 438.1 | 17 771.2 | 18 625.7 | 20 680.3 | 22 378.7 | Water supply, sewerage, waste management and remediation activities Водоснабжение, очистка, обработка отходов и получение вторичного сырья |

ԱՐԳՅՈՒՆԱԲԵՐՈՒԹՅՈՒՆ - INDUSTRY - ПРОМЫШЛЕННОСТЬ

**190. ԱՐԳՅՈՒՆԱԲԵՐԱԿԱՆ ԱՐՏԱԴՐԱՆՔԻ ԿԱՌՈՒՅՎԱԾՔՆ ԸՍՏ ՏՆՏԵՍԱԿԱՆ ԳՈՐԾՈՒՆԵՈՒԹՅԱՆ ՏԵՍԱԿՆԵՐԻ ԲԱԺԻՆՆԵՐԻ
STRUCTURE OF INDUSTRIAL PRODUCTION BY SECTORS OF TYPES OF ECONOMIC ACTIVITY
СТРУКТУРА ПРОМЫШЛЕННОЙ ПРОДУКЦИИ ПО СЕКТОРАМ ВИДОВ ЭКОНОМИЧЕСКОЙ ДЕЯТЕЛЬНОСТИ**

(ընդամենի նկատմամբ, %)

(in % of total)
(к итогу, %)

| | 2012 | 2013 | 2014 | 2015 | 2016 | |
|--|------|------|------|------|------|---|
| Ամբողջ արդյունաբերությունը | 100 | 100 | 100 | 100 | 100 | Total industry Вся промышленность |
| Հանքագործական արդյունաբերություն և բացահանքերի շահագործում | 17.2 | 15.8 | 15.0 | 16.4 | 17.9 | Mining and quarrying Горнодобывающая промышленность и разработка открытых карьеров |
| Մշակող արդյունաբերություն | 62.3 | 62.6 | 65.7 | 62.5 | 62.0 | Manufacturing Обработывающая промышленность |
| Էլեկտրականության, գազի, գոլորշու և լավորակ օդի մատակարարում | 18.9 | 20.2 | 17.9 | 19.5 | 18.5 | Electricity, gas, steam and air conditioning supply Обеспечение (снабжение) электроэнергией, газом, паром и кондиционированным воздухом |
| Ջրամատակարարում, կոյուղի, քափոնների կառավարում և վերամշակում | 1.6 | 1.4 | 1.4 | 1.6 | 1.6 | Water supply, sewerage, waste management and remediation activities Водоснабжение, очистка, обработка отходов и получение вторичного сырья |

ԱՐԳՅՈՒՆԱԲԵՐՈՒԹՅՈՒՆ - INDUSTRY - ПРОМЫШЛЕННОСТЬ

**191. ԱՐԳՅՈՒՆԱԲԵՐԱԿԱՆ ԱՐՏԱԴՐԱՆՔԻ ԿԱՌՈՒՅՎԱԾՔՆ ԸՍՏ ՏՆՏԵՍԱԿԱՆ
ԳՈՐԾՈՒՆԵՈՒԹՅԱՆ ՏԵՍԱԿՆԵՐԻ
STRUCTURE OF INDUSTRIAL PRODUCTION BY TYPES OF ECONOMIC ACTIVITY
СТРУКТУРА ПРОМЫШЛЕННОЙ ПРОДУКЦИИ ПО ВИДАМ ЭКОНОМИЧЕСКОЙ ДЕЯТЕЛЬНОСТИ**

(ընդամենի նկատմամբ, %)

(in % of total)
(к итогу, %)

| | 2012 | 2013 | 2014 | 2015 | 2016 | |
|--|------------|------------|------------|------------|------------|---|
| Ամբողջ արդյունաբերությունը | 100 | 100 | 100 | 100 | 100 | Total industry Вся промышленность |
| Հանքագործական արդյունաբերություն և բացահանքերի շահագործում | 17.2 | 15.8 | 15.0 | 16.4 | 17.9 | Mining and quarrying Горнодобывающая промышленность и разработка открытых карьеров |
| մետաղական հանքաքարի արդյունա- հանում | 96.9 | 97.2 | 97.5 | 97.7 | 97.9 | mining of metal ores добыча металлических руд |
| հանքագործական արդյունաբե- րության և բացահանքերի շահագործ- ման այլ ճյուղեր | 3.1 | 2.8 | 2.5 | 2.3 | 2.1 | other mining and quarrying добыча прочих полезных ископаемых |
| Մշակող արդյունաբերություն | 62.3 | 62.6 | 65.7 | 62.5 | 62.0 | Manufacturing Обрабатывающая промышленность |
| սննդամթերքի արտադրություն | 35.8 | 35.4 | 36.4 | 34.3 | 32.4 | manufacture of food products производство пищевых продуктов |
| խմիչքների արտադրություն | 14.5 | 16.3 | 14.8 | 12.3 | 12.5 | manufacture of beverages производство напитков |
| ծխախոտային արտադրատեսակ- ների արտադրություն | 3.6 | 4.9 | 7.4 | 13.3 | 15.3 | manufacture of tobacco products производство табачных изделий |
| մանածագործական արտադրատեսակ- ների արտադրություն | 0.1 | 0.1 | 0.1 | 0.1 | 0.1 | manufacture of textiles текстильное производство |
| հագուստի արտադրություն | 0.7 | 0.8 | 0.8 | 1.1 | 1.3 | manufacture of wearing apparel производство одежды |
| կաշվի, կաշվե արտադրատեսակ- ների արտադրություն | 0.2 | 0.2 | 0.1 | 0.2 | 0.2 | manufacture of leather and related products производство кожи, изделий из кожи |
| փայտանյութի մշակում, փայտից և խցանակեղևից, ծղոտից և հյուսկեն նյութերից արտադրատեսակների արտադրություն, բացի կահույքից | 0.2 | 0.1 | 0.2 | 0.2 | 0.2 | manufacture of wood and of products of wood and cork, except furniture; manufacture of articles of straw and plaiting materials обработка древесины и производс- тво изделий из дерева и пробки (кроме мебели), плетенных изделий |
| թղթի և թղթե արտադրատեսակների արտադրություն | 1.1 | 1.5 | 1.9 | 2.4 | 2.4 | manufacture of paper and paper products производство бумаги и картона |
| պոլիգրաֆիական գործունեություն, գրառված կրիչների բազմացում | 1.5 | 1.8 | 1.7 | 1.7 | 1.5 | printing and reproduction of recorded media полиграфическая деятельность и тиражирование записанных наителей информации |

ԱՐԳՑՈՒՆԱԲԵՐՈՒԹՅՈՒՆ - INDUSTRY - ПРОМЫШЛЕННОСТЬ

Շարունակություն
Continued
Продолжение

| | 2012 | 2013 | 2014 | 2015 | 2016 | |
|--|------|------|------|------|------|--|
| քիմիական նյութերի և քիմիական արտադրատեսակների արտադրություն | 1.1 | 1.0 | 1.0 | 1.1 | 1.0 | manufacture of chemicals and chemical products производство химической продукции |
| դեղագործական արտադրանքի արտադրություն | 0.6 | 0.7 | 0.7 | 0.9 | 0.9 | manufacture of basic pharmaceutical products and pharmaceutical preparations производство фармацевтической продукции |
| ռետինե և պլաստմասսայե արտադրատեսակների արտադրություն | 3.0 | 2.6 | 3.0 | 3.0 | 3.1 | manufacture of rubber and plastic products производство резиновых и пластмассовых изделий |
| այլ ոչ մետաղական հանքային արտադրատեսակների արտադրություն | 6.9 | 7.0 | 6.2 | 5.1 | 3.9 | manufacture of other non-metallic mineral products производство прочих неметаллических минеральных продуктов |
| հիմնային մետաղների արտադրություն | 23.5 | 20.5 | 20.3 | 18.2 | 17.2 | manufacture of basic metals производство основных металлов |
| պատրաստի մետաղե արտադրատեսակների արտադրություն, բացի մեքենաներից և սարքավորանքից | 1.7 | 1.7 | 1.5 | 1.3 | 1.2 | manufacture of fabricated metal products, except machinery and equipment производство готовых металлических изделий, кроме машин и оборудования |
| համակարգիչների, էլեկտրոնային և օպտիկական սարքավորանքի արտադրություն | 0.8 | 0.8 | 0.6 | 0.6 | 0.7 | manufacture of computer, electronic and optical products производство компьютеров, электронного и оптического оборудования |
| էլեկտրական սարքավորանքի արտադրություն | 0.8 | 0.7 | 0.6 | 0.6 | 0.8 | manufacture of electrical equipment производство электрического оборудования |
| մեքենաների և սարքավորանքի արտադրություն, չներառված ուրիշ խմբավորումներում | 0.7 | 0.5 | 0.4 | 0.5 | 0.4 | manufacture of machinery and equipment n.e.c. производство машин и оборудования, не включенных в другие группировки |
| այլ տրանսպորտային սարքավորանքի արտադրություն | 0.0 | 0.0 | 0.0 | 0.0 | 0.0 | manufacture of other transport equipment производство прочих транспортных средств |
| կահույքի արտադրություն | 0.4 | 0.4 | 0.4 | 0.4 | 0.4 | manufacture of furniture производство мебели |
| արտադրատեսակների արտադրություն, չներառված ուրիշ խմբավորումներում | 2.4 | 2.7 | 1.5 | 2.4 | 4.3 | other manufacturing производство прочей продукции |
| մեքենաների և սարքավորանքի նորոգում և տեղակայում | 0.4 | 0.3 | 0.4 | 0.3 | 0.2 | repair and installation of machinery and equipment ремонт и установка машин и оборудования |
| Էլեկտրականության, գազի, գոլորշու և լավորակ օդի մատակարարում | 18.9 | 20.2 | 17.9 | 19.5 | 18.5 | Electricity, gas, steam and air conditioning supply Обеспечение (снабжение) электроэнергией, газом, паром и кондиционированным воздухом |

ԱՐԳՅՈՒՆԱԲԵՐՈՒԹՅՈՒՆ - INDUSTRY - ПРОМЫШЛЕННОСТЬ

| | 2012 | 2013 | 2014 | 2015 | 2016 | |
|--|------|------|------|------|------|--|
| | | | | | | Շարունակություն Continued Продолжение |
| Էլեկտրականության, գազի, գոլորշու և լավորակ օդի մատակարարում | 18.9 | 20.2 | 17.9 | 19.5 | 18.5 | electricity, gas, steam and air conditioning supply обеспечение (снабжение) электроэнергией, газом, паром и кондиционированным воздухом |
| Ջրամատակարարում, կոյուղի, թափոնների կառավարում և վերամշակում | 1.6 | 1.4 | 1.4 | 1.6 | 1.6 | Water supply, sewerage, waste management and remediation activities Водоснабжение, очистка, обработка отходов и получение вторичного сырья |
| ջրի հավաքում, մշակում և բաշխում | 52.6 | 67.6 | 67.4 | 64.9 | 61.8 | water collection, treatment and supply сбор, обработка и распределение воды (водоснабжение) |
| կոյուղի | 12.5 | 11.8 | 11.6 | 10.7 | 10.1 | sewerage |
| թափոնների հավաքում, մշակում և նշնչացում, նյութերի վերականգնում | 34.9 | 20.6 | 21.0 | 24.4 | 28.1 | сбор и обработка сточных вод waste collection, treatment and disposal activities; materials recovery сбор, обработка и уничтожение от- ходов, получение вторичного сырья |

ԱՐԳՅՈՒՆԱԲԵՐՈՒԹՅՈՒՆ - INDUSTRY - ПРОМЫШЛЕННОСТЬ

192. ԱՐԳՅՈՒՆԱԲԵՐՈՒԹՅԱՄԲ ԶԲԱՂՎՈՂ ՏՆՏԵՍԱՎԱՐՈՂ ՍՈՒԲՅԵԿՏՆԵՐԻ ՔԱՆԱԿՆ ԸՍՏ
 ՏՆՏԵՍԱԿԱՆ ԳՈՐԾՈՒՆԵՈՒԹՅԱՆ ՏԵՍԱԿՆԵՐԻ
 NUMBER OF ECONOMIC ENTITIES ENGAGED IN INDUSTRY BY TYPES OF ECONOMIC ACTIVITY
 ЧИСЛО ХОЗЯЙСТВУЮЩИХ СУБЪЕКТОВ, ЗАНИМАЮЩИХСЯ ПРОМЫШЛЕННОСТЬЮ ПО ВИДАМ
 ЭКОНОМИЧЕСКОЙ ДЕЯТЕЛЬНОСТИ

| | 2012 | 2013 | 2014 | 2015 | 2016 | |
|--|--------------|--------------|--------------|--------------|--------------|---|
| Ամբողջ արդյունաբերությունը | 2 587 | 2 726 | 2 741 | 2 802 | 2 907 | Total industry Вся промышленность |
| Հանքագործական արդյունաբերություն և բացահանքերի շահագործում | 71 | 75 | 71 | 72 | 73 | Mining and quarrying Горнодобывающая промышленность и разработка открытых карьеров |
| մետաղական հանքաքարի արդյունա- հանում | 8 | 9 | 9 | 9 | 9 | mining of metal ores добыча металлических руд |
| հանքագործական արդյունաբե- րության և բացահանքերի շահագործ- ման այլ ճյուղեր | 63 | 66 | 62 | 63 | 64 | other mining and quarrying добыча прочих полезных ископаемых |
| Մշակող արդյունաբերություն | 2 290 | 2 405 | 2 414 | 2 466 | 2 571 | Manufacturing Обрабатывающая промышленность |
| սննդամթերքի արտադրություն | 793 | 801 | 801 | 821 | 862 | manufacture of food products производство пищевых продуктов |
| խմիչքների արտադրություն | 116 | 128 | 135 | 134 | 128 | manufacture of beverages производство напитков |
| ծխախոտային արտադրատեսակ- ների արտադրություն | 4 | 4 | 4 | 4 | 4 | manufacture of tobacco products производство табачных изделий |
| մանածագործական արտադրատեսակ- ների արտադրություն | 21 | 19 | 18 | 22 | 25 | manufacture of textiles текстильное производство |
| հագուստի արտադրություն | 74 | 82 | 87 | 87 | 93 | manufacture of wearing apparel производство одежды |
| կաշվի, կաշվե արտադրատեսակ- ների արտադրություն | 50 | 47 | 47 | 46 | 49 | manufacture of leather and related products производство кожи, изделий из кожи |
| փայտանյութի մշակում, փայտից և խցանակեղևից, ծղոտից և հյուսկեն նյութերից արտադրատեսակների արտադրություն, բացի կահույքից | 65 | 72 | 76 | 77 | 76 | manufacture of wood and of products of wood and cork, except furniture; manufacture of articles of straw and plaiting materials обработка древесины и производ- ство изделий из дерева и пробки (кроме мебели), плетенных изделий |
| թղթի և թղթե արտադրատեսակների արտադրություն | 47 | 54 | 47 | 49 | 49 | manufacture of paper and paper products производство бумаги и картона |
| պոլիգրաֆիական գործունեություն, գրառված կրիչների բազմացում | 121 | 120 | 113 | 112 | 121 | printing and reproduction of recorded media полиграфическая деятельность и тиражирование записанных носителей информации |

ԱՐԳՅՈՒՆԱԲԵՐՈՒԹՅՈՒՆ - INDUSTRY - ПРОМЫШЛЕННОСТЬ

| | 2012 | 2013 | 2014 | 2015 | 2016 | |
|--|------|------|------|------|------|--|
| | | | | | | Շարունակություն Continued Продолжение |
| քիմիական նյութերի և քիմիական արտադրատեսակների արտադրություն | 65 | 76 | 76 | 80 | 87 | manufacture of chemicals and chemical products производство химической продукции |
| դեղագործական արտադրանքի արտադրություն | 15 | 19 | 22 | 21 | 23 | manufacture of basic pharmaceutical products and pharmaceutical preparations производство фармацевтической продукции |
| ռետին և պլաստմասսայե արտադրատեսակների արտադրություն | 203 | 201 | 206 | 212 | 208 | manufacture of rubber and plastic products производство резиновых и пластмассовых изделий |
| այլ ոչ մետաղական հանքային արտադրատեսակների արտադրություն | 227 | 230 | 230 | 231 | 241 | manufacture of other non-metallic mineral products производство прочих неметаллических минеральных продуктов |
| հիմնային մետաղների արտադրություն | 28 | 28 | 31 | 29 | 29 | manufacture of basic metals производство основных металлов |
| պատրաստի մետաղե արտադրատեսակների արտադրություն, բացի մեքենաներից և սարքավորանքից | 105 | 125 | 114 | 112 | 128 | manufacture of fabricated metal products, except machinery and equipment производство готовых металлических изделий, кроме машин и оборудования |
| համակարգիչների, էլեկտրոնային և օպտիկական սարքավորանքի արտադրություն | 40 | 43 | 37 | 39 | 44 | manufacture of computer, electronic and optical products производство компьютеров, электронного и оптического оборудования |
| էլեկտրական սարքավորանքի արտադրություն | 43 | 47 | 49 | 53 | 61 | manufacture of electrical equipment производство электрического оборудования |
| մեքենաների և սարքավորանքի արտադրություն, չներառված ուրիշ խմբավորումներում | 51 | 50 | 50 | 47 | 47 | manufacture of machinery and equipment n.e.c. производство машин и оборудования, не включенных в другие группировки |
| այլ տրանսպորտային սարքավորանքի արտադրություն | 1 | 1 | 2 | 3 | 4 | manufacture of other transport equipment производство прочих транспортных средств |
| կահույքի արտադրություն | 118 | 151 | 156 | 161 | 161 | manufacture of furniture производство мебели |
| արտադրատեսակների արտադրություն, չներառված ուրիշ խմբավորումներում | 74 | 76 | 82 | 98 | 101 | other manufacturing производство прочей продукции |
| մեքենաների և սարքավորանքի նորոգում և տեղակայում | 29 | 31 | 31 | 28 | 30 | repair and installation of machinery and equipment ремонт и установка машин и оборудования |
| էլեկտրականության, գազի, գոլորշու և լավորակ օդի մատակարարում | 144 | 165 | 172 | 184 | 188 | Electricity, gas, steam and air conditioning supply Обеспечение (снабжение) электроэнергией, газом, паром и кондиционированным воздухом |
| էլեկտրականության, գազի, գոլորշու և լավորակ օդի մատակարարում | 144 | 165 | 172 | 184 | 188 | electricity, gas, steam and air conditioning supply обеспечение (снабжение) электроэнергией, газом, паром и кондиционированным воздухом |

ԱՐԳՅՈՒՆԱԲԵՐՈՒԹՅՈՒՆ - INDUSTRY - ПРОМЫШЛЕННОСТЬ

Շարունակություն
Continued
Продолжение

| | 2012 | 2013 | 2014 | 2015 | 2016 | |
|--|------|------|------|------|------|---|
| Ջրամատակարարում, կոյուղի, քափոնների կառավարում և վերամշակում | 82 | 81 | 84 | 80 | 75 | Water supply, sewerage, waste management and remediation activities |
| ջրի հավաքում, մշակում և բաշխում | 3 | 4 | 4 | 5 | 5 | водоснабжение, очистка, обработка отходов и получение вторичного сырья |
| կոյուղի | 9 | 7 | 7 | 7 | 7 | сбор, обработка и распределение воды (водоснабжение) |
| քափոնների հավաքում, մշակում և ոչնչացում, նյութերի վերականգնում | 70 | 70 | 73 | 68 | 63 | sewerage сбор и обработка сточных вод |
| | | | | | | waste collection, treatment and disposal activities; materials recovery |
| | | | | | | сбор, обработка и уничтожение отходов, получение вторичного сырья |

**193. ԱՐԳՅՈՒՆԱԲԵՐԱ-ԱՐՏԱԴՐԱԿԱՆ ԱՆՁՆԱԿՉՄԻ ՄԻՋԻՆ ՏԱՐԵԿԱՆ ԹՎԱՔԱՆԱԿՆ ԸՍՏ ՏՆՏԵՍԱԿԱՆ ԳՈՐԾՈՒՆԵՈՒԹՅԱՆ ՏԵՍԱԿՆԵՐԻ
AVERAGE ANNUAL NUMBER OF INDUSTRIAL PRODUCTION PERSONELL BY TYPES OF ECONOMIC ACTIVITY
СРЕДЕГОДОВАЯ ЧИСЛЕННОСТЬ ПРОМЫШЛЕННО-ПРОИЗВОДСТВЕННОГО ПЕРСОНАЛА ПО ВИДАМ ЭКОНОМИЧЕСКОЙ ДЕЯТЕЛЬНОСТИ**

(1 000 մարդ)

(1 000 persons)
(1 000 человек)

| | 2012 | 2013 | 2014 | 2015 | 2016 | |
|---|-------------|-------------|-------------|-------------|-------------|---|
| Ամբողջ արդյունաբերությունը | 83.8 | 83.9 | 83.8 | 82.6 | 80.5 | Total industry |
| | | | | | | Вся промышленность |
| Հանքագործական արդյունաբերություն և բացահանքերի շահագործում | 7.9 | 8.0 | 7.9 | 9.1 | 8.3 | Mining and quarrying |
| | | | | | | Горнодобывающая промышленность и разработка открытых карьеров |
| մետաղական հանքաքարի արդյունահանում | 6.8 | 7.0 | 7.0 | 8.3 | 7.5 | mining of metal ores |
| հանքագործական արդյունաբերության և բացահանքերի շահագործման այլ ճյուղեր | 1.1 | 1.0 | 0.9 | 0.8 | 0.8 | добыча металлических руд other mining and quarrying |
| Մշակող արդյունաբերություն | 51.1 | 51.2 | 51.7 | 49.5 | 47.9 | Manufacturing |
| | | | | | | Обработывающая промышленность |
| սննդամթերքի արտադրություն | 13.6 | 14.0 | 14.3 | 14.7 | 14.1 | manufacture of food products |
| խմիչքների արտադրություն | 5.9 | 5.9 | 6.1 | 5.8 | 5.4 | производство пищевых продуктов |
| | | | | | | производство напитков |
| ծխախոտային արտադրատեսակների արտադրություն | 1.8 | 2.0 | 2.3 | 2.7 | 3.1 | кожи и производство обуви |
| մանածագործական արտադրատեսակների արտադրություն | 0.2 | 0.3 | 0.2 | 0.2 | 0.2 | производство табачных изделий |
| | | | | | | производство текстильного |
| | | | | | | текстильное производство |

ԱՐԳՅՈՒՆԱԲԵՐՈՒԹՅՈՒՆ - INDUSTRY - ПРОМЫШЛЕННОСТЬ

Շարունակություն
Continued
Продолжение

| | 2012 | 2013 | 2014 | 2015 | 2016 | |
|---|------|------|------|------|------|--|
| հագուստի արտադրություն | 2.6 | 2.7 | 3.0 | 3.0 | 3.3 | manufacture of wearing apparel производство одежды |
| կաշվի, կաշվե արտադրատեսակների արտադրություն | 0.3 | 0.4 | 0.4 | 0.4 | 0.4 | manufacture of leather and related products производство кожи, изделий из кожи |
| փայտանյութի մշակում, փայտից և խցանակեղևից, ծղոտից և հյուսկեն նյութերից արտադրատեսակների արտադրություն, բացի կահույքից | 1.0 | 1.0 | 1.0 | 1.0 | 0.8 | manufacture of wood and of products of wood and cork, except furniture; manufacture of articles of straw and plaiting materials обработка древесины и производство изделий из дерева и пробки (кроме мебели), плетенных изделий |
| թղթի և թղթե արտադրատեսակների արտադրություն | 0.7 | 0.8 | 0.9 | 0.9 | 1.0 | manufacture of paper and paper products производство бумаги и картона |
| պոլիգրաֆիական գործունեություն, գրառված կրիչների բազմացում | 1.3 | 1.3 | 1.2 | 1.1 | 1.1 | printing and reproduction of recorded media полиграфическая деятельность и тиражирование записанных носителей информации |
| քիմիական նյութերի և քիմիական արտադրատեսակների արտադրություն | 4.4 | 4.0 | 3.6 | 1.6 | 1.2 | manufacture of chemicals and chemical products производство химической продукции |
| դեղագործական արտադրանքի արտադրություն | 0.6 | 0.5 | 0.6 | 0.6 | 0.7 | manufacture of basic pharmaceutical products and pharmaceutical preparations производство фармацевтической продукции |
| ռետինե և պլաստմասսայե արտադրատեսակների արտադրություն | 2.5 | 2.4 | 2.4 | 2.6 | 2.4 | manufacture of rubber and plastic products производство резиновых и пластмассовых изделий |
| այլ ոչ մետաղական հանքային արտադրատեսակների արտադրություն | 5.3 | 5.1 | 4.6 | 4.4 | 4.1 | manufacture of other non-metallic mineral products производство прочих неметаллических минеральных продуктов |
| հիմնային մետաղների արտադրություն | 3.7 | 3.7 | 4.4 | 4.0 | 3.6 | manufacture of basic metals производство основных металлов |
| պատրաստի մետաղե արտադրատեսակների արտադրություն, բացի մեքենաներից և սարքավորանքից | 1.2 | 1.2 | 1.1 | 0.9 | 0.9 | manufacture of fabricated metal products, except machinery and equipment производство готовых металлических изделий, кроме машин и оборудования |
| համակարգիչների, էլեկտրոնային և օպտիկական սարքավորանքի արտադրություն | 1.2 | 1.2 | 1.1 | 1.2 | 1.1 | manufacture of computer, electronic and optical products производство компьютеров, электронного и оптического оборудования |
| էլեկտրական սարքավորանքի արտադրություն | 1.4 | 1.4 | 1.2 | 1.1 | 1.1 | manufacture of electrical equipment производство электрического оборудования |

ԱՐԳՑՈՒՆԱԲԵՐՈՒԹՅՈՒՆ - INDUSTRY - ПРОМЫШЛЕННОСТЬ

Շարունակություն
Continued
Продолжени

| | 2012 | 2013 | 2014 | 2015 | 2016 | |
|---|------|------|------|------|------|---|
| մեքենաների և սարքավորանքի արտադրություն, չներառված ուրիշ խմբավորումներում | 1.1 | 1.0 | 0.9 | 1.0 | 0.9 | manufacture of machinery and equipment n.e.c. производство машин и оборудования, не включенных в другие группировки |
| այլ տրանսպորտային սարքավորանքի արտադրություն | 0.0 | 0.0 | 0.0 | 0.0 | 0.0 | manufacture of other transport equipment производство прочих транспортных средств |
| կահույքի արտադրություն | 0.5 | 0.6 | 0.7 | 0.7 | 0.7 | manufacture of furniture производство мебели |
| արտադրատեսակների արտադրություն, չներառված ուրիշ խմբավորումներում | 1.1 | 1.0 | 1.0 | 1.0 | 1.2 | other manufacturing производство прочей продукции |
| մեքենաների և սարքավորանքի նորոգում և տեղակայում | 0.7 | 0.7 | 0.7 | 0.6 | 0.6 | repair and installation of machinery and equipment ремонт и установка машин и оборудования |
| Էլեկտրականության, գազի, գոլորշու և լավորակ օդի մատակարարում | 19.3 | 19.4 | 19.2 | 19.1 | 19.3 | Electricity, gas, steam and air conditioning supply Обеспечение (снабжение) электроэнергией, газом, паром и кондиционированным воздухом |
| Էլեկտրականության, գազի, գոլորշու և լավորակ օդի մատակարարում | 19.3 | 19.4 | 19.2 | 19.1 | 19.3 | electricity, gas, steam and air conditioning supply обеспечение (снабжение) электроэнергией, газом, паром и кондиционированным воздухом |
| Ջրամատակարարում, կոյուղի, թափոնների կառավարում և վերամշակում | 5.5 | 5.3 | 5.0 | 4.9 | 5.0 | Water supply, sewerage, waste management and remediation activities Водоснабжение, очистка, обработка отходов и получение вторичного сырья |
| ջրի հավաքում, մշակում և բաշխում | 2.4 | 2.6 | 2.3 | 2.3 | 2.3 | water collection, treatment and supply сбор, обработка и распределение воды (водоснабжение) |
| կոյուղի | 0.8 | 0.5 | 0.5 | 0.5 | 0.5 | sewerage сбор и обработка сточных вод |
| թափոնների հավաքում, մշակում և ոչնչացում, նյութերի վերականգնում | 2.3 | 2.2 | 2.2 | 2.1 | 2.2 | waste collection, treatment and disposal activities; materials recovery сбор, обработка и уничтожение отходов, получение вторичного сырья |

ԱՐԳՅՈՒՆԱԲԵՐՈՒԹՅՈՒՆ - INDUSTRY - ПРОМЫШЛЕННОСТЬ

**194. ԱՐԳՅՈՒՆԱԲԵՐՈՒՄՏԱԴՐԱԿԱՆ ՀԻՄՆԱԿԱՆ ՄԻՋՈՑՆԵՐՆ ԸՍՏ ՏՆՏԵՍԱԿԱՆ
ԳՈՐԾՈՒՆԵՈՒԹՅԱՆ ՏԵՍԱԿՆԵՐԻ
CAPITAL ASSETS OF INDUSTRIAL PRODUCTION BY TYPES OF ECONOMIC ACTIVITY
ПРОМЫШЛЕННО-ПРОИЗВОДСТВЕННЫЕ ОСНОВНЫЕ СРЕДСТВА ПО ВИДАМ
ЭКОНОМИЧЕСКОЙ ДЕЯТЕЛЬНОСТИ**

(սկզբնական արժեքով, մլն. դրամ)

(at primary cost, mln. drams)
(по первоначальной стоимости, млн. драмов)

| | 2012 | 2013 | 2014 | 2015 | 2016 | |
|---|--------------------|--------------------|--------------------|--------------------|--------------------|--|
| Ամբողջ արդյունաբերություն | 2 316 365.4 | 2 484 002.5 | 2 602 863.7 | 2 795 691.7 | 2 860 671.8 | Total industry Вся промышленность |
| Հանքագործական արդյունաբերություն և բացահանքերի շահագործում | 401 436.3 | 421 170.6 | 428 793.2 | 594 992.9 | 631 706.9 | Mining and quarrying Горнодобывающая промышленность и разработка открытых карьеров |
| մետաղական հանքաքարի արդյունահանում | 388 039.2 | 406 252.6 | 413 245.1 | 580 288.4 | 616 924.1 | mining of metal ores добыча металлических руд |
| հանքագործական արդյունաբերության և բացահանքերի շահագործման այլ ճյուղեր | 13 397.1 | 14 918.0 | 15 548.1 | 14 704.5 | 14 782.8 | other mining and quarrying добыча прочих полезных ископаемых |
| Մշակող արդյունաբերություն | 681 600.9 | 734 069.0 | 846 809.5 | 914 191.6 | 919 933.6 | Manufacturing Обрабатывающая промышленность |
| սննդամթերքի արտադրություն | 99 200.7 | 103 399.7 | 111 403.1 | 121 829.3 | 128 579.7 | manufacture of food products производство пищевых продуктов |
| խմիչքների արտադրություն | 115 076.4 | 136 739.1 | 147 420.6 | 163 792.1 | 185 639.2 | manufacture of beverages производство напитков |
| ծխախոտային արտադրատեսակների արտադրություն | 27 755.9 | 35 190.6 | 41 850.2 | 48 528.9 | 58 044.6 | manufacture of tobacco products производство табачных изделий |
| մանածագործական արտադրատեսակների արտադրություն | 2 503.8 | 2 457.4 | 2 470.3 | 2 475.5 | 2 469.7 | manufacture of textiles текстильное производство |
| հագուստի արտադրություն | 2 950.4 | 2 943.1 | 3 458.9 | 5 462.6 | 10 116.8 | manufacture of wearing apparel производство одежды |
| կաշվի, կաշվե արտադրատեսակների արտադրություն | 732.4 | 1 065.3 | 1 091.2 | 1 322.7 | 1 401.8 | manufacture of leather and related products производство кожи, изделий из кожи |
| փայտանյութի մշակում, փայտից և խցանակեղևից, ծղոտից և հյուսկեն նյութերից արտադրատեսակների արտադրություն, բացի կահույքից | 17 657.6 | 17 689.5 | 17 714.1 | 19 839.7 | 20 376.9 | manufacture of wood and of products of wood and cork, except of furniture; manufacture of articles straw and plaiting materials обработка древесины и производство изделий из дерева и пробки (кроме мебели), плетенных изделий |
| թղթի և թղթե արտադրատեսակների արտադրություն | 5 635.1 | 8 975.9 | 9 909.2 | 12 265.7 | 14 172.6 | manufacture of paper and paper products производство бумаги и картона |
| պոլիգրաֆիական գործունեություն, գրառված կրիչների բազմացում | 17 581.2 | 18 269.4 | 20 319.4 | 22 621.6 | 24 688.9 | printing and reproduction of recorded media полиграфическая деятельность и тиражирование записанных носителей информации |

ԱՐԳՅՈՒՆԱԲԵՐՈՒԹՅՈՒՆ - INDUSTRY - ПРОМЫШЛЕННОСТЬ

Շարունակություն
Continued
Продолжение

| | 2012 | 2013 | 2014 | 2015 | 2016 | |
|--|-------------|-------------|-------------|-------------|-------------|--|
| քիմիական նյութերի և քիմիական արտադրատեսակների արտադրություն | 128 003.9 | 133 047.7 | 139 008.6 | 137 616.9 | 93 027.9 | manufacture of chemicals and chemical products производство химической продукции |
| դեղագործական արտադրանքի արտադրություն | 6 083.2 | 5 928.6 | 6 343.7 | 6 185.5 | 6 562.3 | manufacture of basic pharmaceutical products and pharmaceutical preparations производство фармацевтической продукции |
| ռետին և պլաստմասայե արտադրատեսակների արտադրություն | 27 630.2 | 31 224.9 | 37 172.3 | 41 282.9 | 29 413.2 | manufacture of rubber and plastic products производство резиновых и пластмассовых изделий |
| այլ ոչ մետաղական հանքային արտադրատեսակների արտադրություն | 76 433.7 | 78 804.6 | 82 517.8 | 86 230.3 | 93 273.4 | manufacture of other non-metallic mineral products производство прочих неметаллических минеральных продуктов |
| հիմնային մետաղների արտադրություն | 92 468.3 | 99 139.3 | 154 742.5 | 168 612.0 | 175 975.4 | manufacture of basic metals производство основных металлов |
| պատրաստի մետաղե արտադրատեսակների արտադրություն, բացի մեքենաներից և սարքավորանքից | 8 789.4 | 9 159.6 | 9 318.0 | 9 385.2 | 11 195.2 | manufacture of fabricated metal products, except machinery and equipment производство готовых металлических изделий, кроме машин и оборудования |
| համակարգիչների, էլեկտրոնային և օպտիկական սարքավորանքի արտադրություն | 9 250.2 | 8 567.5 | 17 008.2 | 17 924.8 | 16 673.7 | manufacture of computer, electronic and optical products производство компьютеров, электронного и оптического оборудования |
| էլեկտրական սարքավորանքի արտադրություն | 22 698.5 | 20 831.2 | 20 871.0 | 20 881.3 | 21 372.3 | manufacture of electrical equipment производство электрического оборудования |
| մեքենաների և սարքավորանքի արտադրություն, չներառված ուրիշ խմբավորումներում | 7 016.3 | 7 836.6 | 10 724.0 | 11 160.1 | 10 357.7 | manufacture of machinery and equipment n.e.c. производство машин и оборудования, не включенных в другие группировки |
| այլ տրանսպորտային սարքավորանքի արտադրություն | 10.7 | 10.7 | 10.9 | 10.9 | 20.3 | manufacture of other transport equipment производство прочих транспортных средств |
| կահույքի արտադրություն | 810.7 | 1 112.8 | 1 306.8 | 1 296.9 | 1 452.5 | manufacture of furniture производство мебели |
| արտադրատեսակների արտադրություն, չներառված ուրիշ խմբավորումներում | 7 656.3 | 5 080.5 | 5 405.4 | 8 355.2 | 6 019.3 | other manufacturing производство прочей продукции |
| մեքենաների և սարքավորանքի նորոգում և տեղակայում | 5 656.0 | 6 595.0 | 6 743.3 | 7 111.5 | 9 100.2 | repair and installation of machinery and equipment ремонт и установка машин и оборудования |
| Էլեկտրականության, գազի, գոլորշու և լավորակ օդի մատակարարում | 1 030 934.6 | 1 126 275.4 | 1 119 595.2 | 1 052 971.6 | 1 054 002.3 | Electricity, gas, steam and air conditioning supply Обеспечение (снабжение) электроэнергией, газом, паром и кондиционированным воздухом |

ԱՐԳՅՈՒՆԱԲԵՐՈՒԹՅՈՒՆ - INDUSTRY - ПРОМЫШЛЕННОСТЬ

Շարունակություն
Continued
Продолжение

| | 2012 | 2013 | 2014 | 2015 | 2016 | |
|--|-------------|-------------|-------------|-------------|-------------|--|
| Էլեկտրականության, գազի, գոլորշու և լավորակ օդի մատակարարում | 1 030 934.6 | 1 126 275.4 | 1 119 595.2 | 1 052 971.6 | 1 054 002.3 | electricity, gas, steam and air conditioning supply обеспечение (снабжение) электроэнергией, газом, паром и кондиционированным воздухом |
| Ջրամատակարարում, կոյուղի, թափոնների կառավարում և վերամշակում | 202 393.6 | 202 487.5 | 207 665.8 | 233 535.6 | 255 029.0 | Water supply, sewerage, waste management and remediation activities Водоснабжение, очистка, обработка отходов и получение вторичного сырья |
| ջրի հավաքում, մշակում և բաշխում | 179 866.6 | 185 866.2 | 189 934.3 | 215 597.8 | 224 813.8 | water collection, treatment and supply сбор, обработка и распределение воды (водоснабжение) |
| կոյուղի | 20 039.4 | 14 538.0 | 15 239.4 | 15 474.8 | 25 207.4 | sewerage |
| թափոնների հավաքում, մշակում և ոչնչացում, նյութերի վերականգնում | 2 487.6 | 2 083.3 | 2 492.1 | 2 463.0 | 5 007.8 | сбор и обработка сточных вод waste collection, treatment and disposal activities; materials recovery сбор, обработка и уничтожение отходов, получение вторичного сырья |

**195. ԱՐԳՅՈՒՆԱԲԵՐԱԿԱՆ ԱՐՏԱԳՐԱՆՔԻ ԾԱՎԱԼՆ ԸՍՏ ՄԱՐԶԵՐԻ ԵՎ Ք.ԵՐԵՎԱՆԻ
INDUSTRIAL OUTPUT BY MARZES AND YEREVAN CITY
ОБЪЕМ ПРОМЫШЛЕННОЙ ПРОДУКЦИИ ПО МАРЗАМ И Г. ЕРЕВАН**

(ընթացիկ գներով, մլն. դրամ)

(at current prices, mln. drams)
(в текущих ценах, млн. драмов)

| | 2012 | 2013 | 2014 | 2015 | 2016 | |
|----------------------------------|--------------------|--------------------|--------------------|--------------------|--------------------|----------------------------|
| Հայաստանի Հանրապետություն | 1 121 906.7 | 1 242 070.3 | 1 291 274.1 | 1 342 700.1 | 1 432 708.9 | Republic of Armenia |
| ք.Երևան | 450 104.9 | 507 541.4 | 543 868.8 | 552 818.1 | 585 329.2 | Yerevan city г.Ереван |
| Արագածոտն | 19 554.4 | 25 112.7 | 29 939.0 | 25 729.6 | 39 459.2 | Aragatsotn Арагацотн |
| Արարատ | 104 759.2 | 123 721.2 | 131 971.3 | 173 151.2 | 180 169.0 | Ararat Арагат |
| Արմավիր | 44 471.3 | 50 452.2 | 54 392.7 | 57 598.9 | 53 495.8 | Artavir Армавир |
| Գեղարքունիք | 21 657.7 | 23 665.5 | 22 573.2 | 29 562.6 | 31 732.3 | Gegharkunik Гегаркуник |
| Լոռի | 80 041.7 | 75 275.0 | 69 941.2 | 120 165.8 | 130 990.8 | Lory Лори |
| Կոտայք | 144 948.9 | 166 121.7 | 167 399.6 | 138 485.2 | 136 323.6 | Kotayk Котайк |
| Շիրակ | 40 723.4 | 42 623.7 | 48 897.0 | 40 668.6 | 40 125.5 | Shirak Ширак |
| Սյունիք | 198 723.7 | 204 975.2 | 197 631.1 | 178 684.5 | 206 726.1 | Syunik Сюник |
| Վայոց ձոր | 9 099.9 | 12 008.3 | 15 420.2 | 15 654.8 | 16 184.8 | Vayots Dzor Вайоц Дзор |
| Տավուշ | 7 821.6 | 10 573.4 | 9 240.0 | 10 180.8 | 12 172.6 | Tavush Тавуш |

ԱՐԳՅՈՒՆԱԲԵՐՈՒԹՅՈՒՆ - INDUSTRY - ПРОМЫШЛЕННОСТЬ

196. ԱՐԳՅՈՒՆԱԲԵՐԱԿԱՆ ԱՐՏԱԳՐԱՆՔԻ ՖԻԶԻԿԱԿԱՆ ԾԱՎԱԼԻ ԻՆԴԵՔՍՆԵՐՆ
 ԸՍՏ ՍԱՐՁԵՐԻ ԵՎ Ք.ԵՐԵՎԱՆԻ
 INDEXES OF INDUSTRIAL OUTPUT BY MARZES AND YEREVAN CITY
 ИНДЕКСЫ ФИЗИЧЕСКОГО ОБЪЕМА ПРОМЫШЛЕННОЙ ПРОДУКЦИИ ПО МАРЗАМ
 И ПО Г. ЕРЕВАН

(նախորդ տարվա նկատմամբ, %)

(in % of previous year)
(к предыдущему году, %)

| | 2012 | 2013 | 2014 | 2015 | 2016 | |
|----------------------------------|--------------|--------------|--------------|--------------|--------------|------------------------------------|
| Հայաստանի Հանրապետություն | 108.8 | 106.9 | 102.7 | 105.0 | 106.9 | Republic of Armenia |
| ք.Երևան | 105.0 | 106.2 | 105.5 | 99.9 | 107.7 | Республика Армения Yerevan city |
| Արագածոտն | 83.3 | 117.1 | 119.9 | 80.4 | 152.1 | г.Ереван Aragatsotn |
| Արարատ | 117.3 | 113.0 | 106.7 | 111.2 | 105.5 | Արագածոտն Aragat |
| Արմավիր | 99.7 | 103.7 | 108.1 | 100.9 | 94.0 | Արարատ Armarat |
| Գեղարքունիք | 118.2 | 105.8 | 96.6 | 141.4 | 105.1 | Արմավիր Armarat |
| Լոռի | 113.9 | 103.3 | 98.3 | 198.1 | 109.4 | Գեղարքունիք Gegharkunik |
| Կոտայք | 125.0 | 105.6 | 96.5 | 80.1 | 98.3 | Լոռի Lori |
| Շիրակ | 88.4 | 98.3 | 114.7 | 78.8 | 99.8 | Կոտայք Kotayk |
| Սյունիք | 110.6 | 108.0 | 94.0 | 110.9 | 109.9 | Շիրակ Shirak |
| Վայոց ձոր | 113.5 | 122.2 | 129.5 | 89.7 | 103.5 | Սյունիք Syunik |
| Տավուշ | 113.2 | 118.4 | 92.1 | 102.3 | 119.3 | Վայոց ձոր Vayots Dzor |
| | | | | | | Տավուշ Tavush |

ԱՐԳՅՈՒՆԱԲԵՐՈՒԹՅՈՒՆ - INDUSTRY - ПРОМЫШЛЕННОСТЬ

**197. ԱՐԳՅՈՒՆԱԲԵՐԱԿԱՆ ԱՐՏԱԴՐԱՆՔԻ ԿԱՌՈՒՑՎԱԾՔՆ ԸՍՏ ՍԱՐՉԵՐԻ ԵՎ Ք.ԵՐԵՎԱՆԻ
STRUCTURE OF INDUSTRIAL OUTPUT BY MARZES AND YEREVAN CITY
СТРУКТУРА ПРОМЫШЛЕННОЙ ПРОДУКЦИИ ПО МАРЗАМ И Г. ЕРЕВАН**

(ընդամենի նկատմամբ, %)

(in % of total)
(к итогу, %)

| | 2012 | 2013 | 2014 | 2015 | 2016 | |
|--------------------------------------|------------|------------|------------|------------|------------|---|
| Հայաստանի Հանրապետություն | 100 | 100 | 100 | 100 | 100 | Republic of Armenia Республика Армения |
| ք.Երևան | 40.2 | 40.9 | 42.1 | 41.2 | 40.9 | Երևանի քաղաք г.Ереван |
| Արագածոտն | 1.7 | 2.0 | 2.3 | 1.9 | 2.8 | Արագածոտն Аragatsotn |
| Արարատ | 9.3 | 10.0 | 10.2 | 12.9 | 12.6 | Արարատ Aragat |
| Արմավիր | 4.0 | 4.0 | 4.2 | 4.3 | 3.7 | Արմավիր Armarir |
| Գեղարքունիք | 1.9 | 1.9 | 1.8 | 2.2 | 2.2 | Գեղարքունիք Gegharkunik |
| Լոռի | 7.2 | 6.1 | 5.4 | 8.9 | 9.1 | Լոռի Lori |
| Կոտայք | 12.9 | 13.4 | 13.0 | 10.3 | 9.5 | Կոտայք Kotayk |
| Շիրակ | 3.6 | 3.4 | 3.8 | 3.0 | 2.8 | Շիրակ Shirak |
| Սյունիք | 17.7 | 16.5 | 15.3 | 13.3 | 14.4 | Սյունիք Syunik |
| Վայոց ձոր | 0.8 | 1.0 | 1.2 | 1.2 | 1.1 | Վայոց ձոր Vayots Dzor |
| Տավուշ | 0.7 | 0.8 | 0.7 | 0.8 | 0.9 | Տավուշ Tavush |

ԱՐԳՅՈՒՆԱԲԵՐՈՒԹՅՈՒՆ - INDUSTRY - ПРОМЫШЛЕННОСТЬ

198. ՄԱՐԶԵՐԻ ԵՎ Է.ԵՐԵՎԱՆԻ ԱՐԳՅՈՒՆԱԲԵՐԱԿԱՆ ԱՐՏԱԳՐԱՆՔԻ ԾԱՎԱԼՆ ԸՍՏ
 ՏՆՏԵՍԱԿԱՆ ԳՈՐԾՈՒՆԵՈՒԹՅԱՆ ՏԵՍԱԿՆԵՐԻ ԲԱԺԻՆՆԵՐԻ 2016 թվականին
 INDUSTRIAL OUTPUT OF MARZES AND YEREVAN CITY BY SECTORS OF TYPES OF ECONOMIC
 ACTIVITY in 2016
 ОБЪЕМ ПРОМЫШЛЕННОЙ ПРОДУКЦИИ МАРЗОВ И Г. ЕРЕВАНА ПО СЕКТОРАМ ВИДОВ
 ЭКОНОМИЧЕСКОЙ ДЕЯТЕЛЬНОСТИ в 2016 году

(ընթացիկ գներով, մլն. դրամ)

(at current prices, mln. drams)
 (в текущих ценах, млн. драмов)

| Ամբողջ արդյունաբերությունը | այդ թվում - including - в том числе | | | | | Republic of Armenia Республика Армения |
|----------------------------------|---|-------------------------------|---|--|---|---|
| | հանքագործական արդյունաբերություն և բացահանքերի շահագործում | մշակող արդյունաբերություն | էլեկտրականության, գազի, գոլորշու և լավորակ օդի մատակարարում | ջրամատակարարում, կոյուղի, թափոնների կառավարում և վերանշակում | water supply, sewerage, waste management and remediation activities | |
| Total industry | mining and quarrying | manufacturing | electricity, gas, steam and air conditioning supply | water supply, sewerage, waste management and remediation activities | | |
| Вся промышленность | горнодобывающая промышленность и разработка открытых карьеров | обрабатывающая промышленность | обеспечение (снабжение) электроэнергией, газом, паром и кондиционированным воздухом | водоснабжение, очистка, обработка отходов и получение вторичного сырья | | |
| Հայաստանի Հանրապետություն | 1 432 708.9 | 256 481.4 | 888 302.3 | 265 546.5 | 22 378.7 | Republic of Armenia Республика Армения |
| ք.Երևան | 585 329.2 | 2 551.2 | 472 910.5 | 95 387.8 | 14 479.7 | Yerevan city г.Ереван |
| Արագածոտն | 39 459.2 | 113.3 | 34 597.8 | 4 331.5 | 416.6 | Aragatsotn Արագածոտն |
| Արարատ | 180 169.0 | 714.3 | 166 676.8 | 11 639.0 | 1 138.9 | Ararat Արարատ |
| Արմավիր | 53 495.8 | 268.9 | 20 205.5 | 32 116.2 | 905.2 | Armenia Արմավիր |
| Գեղարքունիք | 31 732.3 | 14 877.4 | 9 336.5 | 6 979.0 | 539.4 | Gegharkunik Գեղարքունիք |
| Լոռի | 130 990.8 | 66 672.0 | 50 409.0 | 12 761.3 | 1 148.5 | Lori Լոռի |
| Կոտայք | 136 323.6 | 2 787.4 | 75 624.1 | 56 744.3 | 1 167.8 | Kotayk Կոտայք |
| Շիրակ | 40 125.5 | 54.0 | 31 783.4 | 7 349.8 | 938.3 | Shirak Շիրակ |
| Սյունիք | 206 726.1 | 167 275.4 | 9 495.1 | 28 933.3 | 1 022.3 | Syunik Սյունիք |
| Վայոց ձոր | 16 184.8 | 207.4 | 10 067.2 | 5 633.5 | 276.7 | Vayots dzor Վայոց ձոր |
| Տավուշ | 12 172.6 | 960.1 | 7 196.4 | 3 670.8 | 345.3 | Tavush Տավուշ |

ԱՐԳՅՈՒՆԱԲԵՐՈՒԹՅՈՒՆ - INDUSTRY - ПРОМЫШЛЕННОСТЬ

199. ՄԱՐԶԵՐԻ ԵՎ Զ.ԵՐԵՎԱՆԻ ԱՐԳՅՈՒՆԱԲԵՐԱԿԱՆ ԱՐՏԱԳՐԱՆՔԻ ՖԻԶԻԿԱԿԱՆ ԾԱՎԱԼԻ ԻՆԴԵՔՍՆԵՐՆ ԸՍՏ ՏՆՏԵՍԱԿԱՆ ԳՈՐԾՈՒՆԵՈՒԹՅԱՆ ՏԵՍԱԿՆԵՐԻ ԲԱԺԻՆՆԵՐԻ 2016 թվականին
 INDICES OF INDUSTRIAL OUTPUT OF MARZES AND YEREVAN CITY BY SECTORS OF TYPES OF ECONOMIC ACTIVITY in 2016
 ИНДЕКСЫ ФИЗИЧЕСКОГО ОБЪЕМА ПРОМЫШЛЕННОЙ ПРОДУКЦИИ МАРЗОВ И Г. ЕРЕВАНА ПО СЕКТОРАМ ВИДОВ ЭКОНОМИЧЕСКОЙ ДЕЯТЕЛЬНОСТИ в 2016 году

(նախորդ տարվա նկատմամբ, %)

(in % of previous year)
(к предыдущему году, %)

| Անրոյ արդյունաբերությունը | այլ թվում - including - в том числе | | | | | Total industry |
|----------------------------------|---|-------------------------------|---|--|--|---|
| | հանքագործական արդյունաբերություն և բացահանքերի շահագործում | մշակող արդյունաբերություն | էլեկտրականության, գազի, գոլորշու և լավորակ օդի մատակարարում | ջրամատակարարում, կոյուղի, թափոնների կառավարում և վերամշակում | ջրամատակարարում, կոյուղի, թափոնների կառավարում և վերամշակում | |
| Вся промышленность | горнодобывающая промышленность и разработка открытых карьеров | обрабатывающая промышленность | обеспечение (снабжение) электроэнергией, газом, паром и кондиционированным воздухом | водоснабжение, очистка, обработка отходов и получение вторичного сырья | | |
| Հայաստանի Հանրապետություն | 106.9 | 108.6 | 107.5 | 103.3 | 108.3 | Republic of Armenia Республика Армения |
| ք.Երևան | 107.7 | 128.9 | 109.3 | 100.0 | 110.7 | Yerevan city г.Ереван |
| Արագածոտն | 152.1 | 63.5 | 160.5 | 113.7 | 111.3 | Aragatsotn Արագածոտն |
| Արարատ | 105.5 | 78.9 | 105.8 | 103.2 | 108.8 | Ararat Արարատ |
| Արմավիր | 94.0 | 151.5 | 96.0 | 92.3 | 100.0 | Armavir Արմավիր |
| Գեղարքունիք | 105.1 | 107.8 | 97.0 | 112.3 | 101.9 | Gegharkunik Գեղարքունիք |
| Լոռի | 109.4 | 113.1 | 104.7 | 113.9 | 106.2 | Logu Լորի |
| Կոտայք | 98.3 | 98.4 | 99.1 | 97.2 | 105.3 | Kotayk Կոտայք |
| Շիրակ | 99.8 | 95.3 | 98.6 | 105.3 | 99.3 | Shirak Շիրակ |
| Սյունիք | 109.9 | 106.6 | 101.8 | 135.8 | 103.0 | Syunik Սյունիք |
| Վայոց ձոր | 103.5 | 214.5 | 93.6 | 124.1 | 102.8 | Vayots dzor Վայոց ձոր |
| Տավուշ | 119.3 | 252.3 | 110.9 | 121.9 | 106.3 | Tavush Տավուշ |

ԱՐԳՅՈՒՆԱԲԵՐՈՒԹՅՈՒՆ - INDUSTRY - ПРОМЫШЛЕННОСТЬ

200. ՄԱՐԶԵՐԻ ԵՎ Ք. ԵՐԵՎԱՆԻ ԱՐԳՅՈՒՆԱԲԵՐԱԿԱՆ ԱՐՏԱԳՐԱՆՔԻ ԿԱՌՈՒՑՎԱԾՔՆ ԸՍՏ
 ՏՆՏԵՍԱԿԱՆ ԳՈՐԾՈՒՆԵՈՒԹՅԱՆ ՏԵՍԱԿՆԵՐԻ ԲԱԺԻՆՆԵՐԻ 2016 թվականին
 STRUCTURE OF INDUSTRIAL OUTPUT OF MARZES AND YEREVAN CITY BY SECTORS OF TYPES OF
 ECONOMIC ACTIVITY in 2016
 СТРУКТУРА ПРОМЫШЛЕННОЙ ПРОДУКЦИИ МАРЗОВ И Г. ЕРЕВАНА ПО СЕКТОРАМ ВИДОВ
 ЭКОНОМИЧЕСКОЙ ДЕЯТЕЛЬНОСТИ в 2016 году

(ընդամենի նկատմամբ, %)

(in % of total)
(к итогу, %)

| | Ամբողջ արդյունաբերությունը | այլ թվում - including - в том числе | | | | Հանրապետություն |
|----------------------------------|----------------------------|---|-------------------------------|---|--|---|
| | | հանրագործական արդյունաբերություն և բացահանքերի շահագործում | մշակող արդյունաբերություն | էլեկտրականության, գազի, գոլորշու և լավորակ օդի մատակարարում | ջրամատակարարում, կոյուղի, թափոնների կառավարում և վերամշակում | |
| | Total industry | mining and quarrying | manufacturing | electricity, gas, steam and air conditioning supply | water supply, sewerage, waste management and remediation activities | |
| | Вся промышленность | горнодобывающая промышленность и разработка открытых карьеров | обрабатывающая промышленность | обеспечение (снабжение) электроэнергией, газом, паром и кондиционированным воздухом | водоснабжение, очистка, обработка отходов и получение вторичного сырья | |
| Հայաստանի Հանրապետություն | 100 | 17.9 | 62.0 | 18.5 | 1.6 | Republic of Armenia Республика Армения |
| ք.Երևան | 100 | 0.4 | 80.8 | 16.3 | 2.5 | Yerevan city г.Ереван |
| Արագածոտն | 100 | 0.3 | 87.7 | 11.0 | 1.0 | Aragatsotn Արագածոտն |
| Արարատ | 100 | 0.4 | 92.5 | 6.5 | 0.6 | Ararat Արարատ |
| Արմավիր | 100 | 0.5 | 37.8 | 60.0 | 1.7 | Armavir Արմավիր |
| Գեղարքունիք | 100 | 46.9 | 29.4 | 22.0 | 1.7 | Gegharkunik Գեղարքունիք |
| Լոռի | 100 | 50.9 | 38.5 | 9.7 | 0.9 | Lory Լորի |
| Կոտայք | 100 | 2.0 | 55.5 | 41.6 | 0.9 | Kotayk Կոտայք |
| Շիրակ | 100 | 0.1 | 79.2 | 18.3 | 2.4 | Shirak Շիրակ |
| Սյունիք | 100 | 80.9 | 4.6 | 14.0 | 0.5 | Syunik Սյունիք |
| Վայոց ձոր | 100 | 1.3 | 62.2 | 34.8 | 1.7 | Vayots dzor Վայոց ձոր |
| Տավուշ | 100 | 7.9 | 59.1 | 30.2 | 2.8 | Tavush Տավուշ |

ԱՐԳՅՈՒՆԱԲԵՐՈՒԹՅՈՒՆ - INDUSTRY - ПРОМЫШЛЕННОСТЬ

**201. ՀԻՄՆԱԿԱՆ ԱՐՏԱԳՐԱՏԵՍԱԿՆԵՐԻ ԱՐՏԱԳՐՈՒԹՅՈՒՆՆ ԸՍՏ ՏՆՏԵՍԱԿԱՆ ԳՈՐԾՈՒԹՅՈՒՅԱՆ ՏԵՍԱԿՆԵՐԻ
PRODUCTION OF BASIC PRODUCTS BY TYPES OF ECONOMIC ACTIVITY
ПРОИЗВОДСТВО ОСНОВНЫХ ВИДОВ ПРОДУКЦИИ ПО ВИДАМ ЭКОНОМИЧЕСКОЙ ДЕЯТЕЛЬНОСТИ**

| | 2012 | 2013 | 2014 | 2015 | 2016 | |
|---|-------|--------|--------|--------|--------|---|
| Սննդամթերքի, խմիչքների և ծխախոտի արտադրություն | | | | | | Production of food industry, beverages and tobacco Производство пищевых продуктов, напитков и табачных изделий |
| Միս ¹ , 1 000 տ | 65.9 | 72.3 | 74.7 | 78.6 | 83.3 | Meat ¹ - total, 1 000 t |
| Երշիկեղեն, տ | 3 717 | 4 030 | 5 240 | 5 057 | 5 792 | Мясо ¹ -всего, 1 000 т |
| Կաթ ¹ , մլն.լիտր | 320 | 363 | 430 | 439 | 451 | Sausages, t |
| Պանիր ² , 1 000 տ | 17.6 | 17.4 | 18.3 | 18.6 | 22.3 | Колбасные изделия, т |
| Կաթնաշոռ, տ | 839 | 1 011 | 922 | 989 | 955 | Milk ¹ , mln. liter |
| Մածուն, տ | 3 339 | 3 552 | 4 721 | 6 172 | 6 098 | Молоко ¹ , млн. литр |
| Թթվասեր, տ | 3 448 | 3 453 | 3 960 | 6 065 | 5 922 | Cheese ² , 1 000 t |
| Յոգուրտ, տ | 374 | 372 | 439 | 617 | 525 | Сыры ² , 1 000 т |
| Պանրիկ, տ | 107 | 93 | 104 | 79 | 36 | Gurd, t |
| Կեֆիր, տ | 257 | 222 | 305 | 467 | 442 | Творог, т |
| Թան, տ | 375 | 361 | 706 | 2 072 | 1 902 | Yogurt, t |
| Պաղպաղակ, 1 000 լիտր | 3 628 | 4 265 | 6 345 | 9 637 | 9 009 | Мацони, т |
| Պահածոներ, տ | 9 681 | 10 325 | 11 729 | 11 275 | 14 506 | Sour cream, t |
| այդ թվում՝ | | | | | | Сметана, т |
| մսի | 749 | 892 | 145 | 364 | 564 | Fruit yogurt, t |
| մսաբուսական | ... | 126 | 524 | 650 | 1 178 | Йогурт, т |
| ձկան | - | 60 | 26 | 70 | 231 | Cheese, t |
| խեցգետնի | 54 | 30 | 322 | 272 | 106 | Сырки, т |
| բանջարեղենի | 3 270 | 3 005 | 4 718 | 4 684 | 5 670 | Кефир, т |
| տոմատի | 2 871 | 2 842 | 3 412 | 1 657 | 2 562 | Кефир, т |
| մրգի | 2 737 | 3 370 | 2 582 | 3 578 | 4 195 | Buttermilk, t |
| Հաց, 1 000 տ | 297 | 295 | 290 | 284 | 279 | Тан, т |
| Ալյուր, 1 000 տ | 235 | 169 | 220 | 182 | 180 | Ice cream, 1 000 liter |
| | | | | | | Мороженое, 1 000 литр |
| | | | | | | Canned products, t |
| | | | | | | Консервы, т |
| | | | | | | of which: |
| | | | | | | в том числе: |
| | | | | | | meat |
| | | | | | | мясные |
| | | | | | | мясо-овощные |
| | | | | | | meat and vegetable |
| | | | | | | fish |
| | | | | | | рыбные |
| | | | | | | crayfish |
| | | | | | | раков |
| | | | | | | vegetables |
| | | | | | | овощные |
| | | | | | | tomato |
| | | | | | | томатные |
| | | | | | | fruit |
| | | | | | | фруктовые |
| | | | | | | Bread, 1 000 t |
| | | | | | | Хлеб, 1 000 т |
| | | | | | | Flour, 1 000. t |
| | | | | | | Мука, 1 000 т |

ԱՐԳՅՈՒՆԱԲԵՐՈՒԹՅՈՒՆ - INDUSTRY - ПРОМЫШЛЕННОСТЬ

Շարունակություն
Continued
Продолжение

| | 2012 | 2013 | 2014 | 2015 | 2016 | |
|---|--------|--------|--------|--------|--------|---|
| Չավարեղեն, տ | 701 | 642 | 833 | 897 | 803 | Groats, t Крупа, т |
| Մակարոնեղեն, տ | 3 563 | 4 094 | 4 468 | 2 824 | 3 264 | Pasta products (macaroni), t Макаронные изделия, т |
| Հրուշակեղեն, տ | 14 965 | 16 593 | 18 243 | 16 277 | 16 215 | Confectionary, t Кондитерские изделия, т |
| Կենդանական յուղ, տ | 584 | 547 | 1 093 | 484 | 567 | Animal butter, t Животное масло, т |
| Բուսական յուղ, տ | 2 656 | 4 650 | 3 968 | 1 949 | 1 464 | Vegetable oil, t Растительное масло, т |
| Շաքարավազ, տ | 69 267 | 69 625 | 89 189 | 53 225 | 54 119 | Сахарный песок, т Sugar, t |
| Օղու և օղու-լիկյորի արտադրանք, 1 000 լիտր | 10 104 | 9 941 | 9 504 | 9 515 | 8 435 | Vodka and vodka at liquor product, 1 000 liter Водка и ликеро-водочная продукция, 1 000 литр |
| Խաղողի գինի, 1 000 լիտր | 5 808 | 6 680 | 6 174 | 5 932 | 6 817 | Grape wine, 1 000 liter Вино виноградное, 1 000 литр |
| Կոնյակ, 1 000 լիտր | 18 527 | 20 453 | 18 705 | 16 948 | 21 542 | Brandy (cognac), 1 000 liter Коньяк, 1 000 литр |
| Վիսկի, 1 000 լիտր | - | - | 46 | 1 170 | 1 442 | Whisky, 1 000 liter Виски, 1 000 литр |
| Գարեջուր, 1 000 լիտր | 13 668 | 19 848 | 23 717 | 20 687 | 18 538 | Beer, 1 000 liter Пиво, 1 000 литр |
| Շամպայն, 1 000 լիտր | 479 | 536 | 634 | 658 | 713 | Champagne, 1 000 liter Шампанское, 1 000 литр |
| Ոչ ալկոհոլային խմիչքներ, 1 000 լիտր | 45 321 | 63 400 | 80 150 | 81 719 | 77 502 | Alcohol-free beverages, 1 000 liter Безалкогольные напитки, 1 000 литр |
| Հանքային ջրեր, 1 000 լիտր | 33 188 | 43 215 | 56 963 | 45 066 | 48 397 | Mineral water, 1 000 liter Минеральные воды, 1 000 литр |
| Աղբյուրի ջուր, 1 000 լիտր | 16 496 | 21 984 | 31 351 | 31 629 | 32 282 | Spring water, 1 000 liter Родниковая вода, 1 000 литр |
| Բնական հյութեր, 1 000 լիտր | 16 730 | 19 547 | 21 121 | 17 011 | 13 280 | Natural juices, 1 000 liter Натуральные соки, 1 000 литр |
| Սիգարետներ, մլն. հատ | 6 155 | 7 730 | 12 774 | 18 280 | 23 754 | Cigarettes, mln. units Сигареты, млн. штук |
| Աղ, 1 000 տ | 37.8 | 30.8 | 29.8 | 27.4 | 32.2 | Salt, 1 000 t Соль, 1 000 т |
| Մանածագործական և ճագուտի արտադրություն | | | | | | Manufacture of textiles and wearing apparel Текстильное производство и производство одежды |
| Գորգեր և գորգեղեն, տ | 10.1 | 24.2 | 44.1 | 41.1 | 18.1 | Carpets and carpet coverings, t Ковры и ковровые изделия, т |
| Գուլպեղեն, 1 000 գույգ | 2 689 | 5 492 | 4 731 | 7 902 | 16 258 | Hosiery, 1 000 pairs Чулочно-носочные изделия, 1 000 пар |
| Տրիկոտաժեղեն, 1 000 հատ | 1 803 | 2 382 | 2 527 | 3 431 | 3 464 | Knitwear articles, 1 000 units Трикотажные изделия, 1 000 штук |
| Բրդյա մանվածքաթել, տ | 4.8 | 1.8 | 0.4 | - | - | Wool yarn, t Шерстяная пряжа, т |
| Բամբակյա գործվածքներ, տ | 44.8 | 14.9 | 10.8 | 7.7 | 3.6 | Cotton fabrics, t Хлопчатобумажные ткани, т |

ԱՐԳՅՈՒՆԱԲԵՐՈՒԹՅՈՒՆ - INDUSTRY - ПРОМЫШЛЕННОСТЬ

| | 2012 | 2013 | 2014 | 2015 | 2016 | |
|--|--------|--------|--------|--------|--------|--|
| | | | | | | Շարունակություն Continued Продолжение |
| Կոստյումներ, 1 000 հատ | 41 | 29 | 40 | 44 | 118 | Suits, 1 000 units Костюмы, 1 000 штук |
| Շրջագգեստներ, 1 000 հատ | 7 | 11 | 2 | 13 | 1 | Skirts, 1 000 units Платья, 1 000 штук |
| Տաբատներ, 1 000 հատ | 180 | 162 | 224 | 88 | 102 | Trouzers, 1 000 units Брюки, 1 000 штук |
| Բաճկոններ, 1 000 հատ | 157 | 134 | 469 | 467 | 579 | Jackets, 1 000 units Куртки, 1 000 штук |
| Վերնաշապիկներ, 1 000 հատ | 49 | 64 | 58 | 90 | 84 | Shirts, 1 000 units Сорочки верхние, 1 000 штук |
| Փայտանյութի մշակում, փայտից և խցանակեղևից, ծղոտից և հյուսկեմ նյութերից արտադրատեսակների արտադրություն, բացի կահույքից | | | | | | Manufacture of wood and of products of wood and cork, except furniture; manufacture of articles of straw and plaiting materials Обработка древесины и производство изделий из дерева и пробки (кроме мебели), плетенных изделий |
| Շինամիայտ, տ | 1 167 | 1 417 | 852 | 1 525 | 1 720 | Construction wood, t Деловая древесина, т |
| Սղոցանյութեր, տ | 223 | 220 | 479 | 584 | 793 | Sawn materials, t Пиломатериалы, т |
| Մանրատախտակ, մ ² | 640 | 880 | 530 | - | 500 | Parquet, m ² Паркет, м ² |
| Փայտե դռներ և պատուհաններ, հատ | 1 719 | 1 332 | 853 | 693 | 755 | Wooden doors and windows, unit Деревянные двери и окна, штук |
| Ստվարաթուղթ, տ | 2 667 | 4 335 | 6 298 | 6 220 | 4 920 | Cardboard, t Картон, т |
| Գոֆրե արկղեր, տ | 6 597 | 7 149 | 8 879 | 7706 | 9 612 | Corrugated container, t Ящики гофрированные, т |
| Դպրոցական տետրեր, տ | 931 | 946 | 994 | 766 | 1 056 | School writing-books, t Школьные тетради, т |
| Քիմիական նյութերի և քիմիական արտադրատեսակների արտադրություն | | | | | | Manufacture of chemicals and chemical products Производство химической продукции |
| Մինթեթիկ կորունդ, տ | 9.6 | 4.3 | - | - | - | Synthetic korund, t Синтетический корунд, т |
| Կաուստիկ սոդա, տ | 82 | 96 | 61 | 29 | - | Caustic soda, t Каустическая сода, т |
| Լաքաներկանյութեր, տ | 10 880 | 9 413 | 9 805 | 8 925 | 7 760 | Spot remover, t Лакокрасочные материалы, т |
| Պլաստմասսայե իրեր, տ | 14 013 | 15 576 | 17 497 | 16 962 | 19 549 | Plastic products, t Изделия из пластмассы, т |
| Լվացող, մաքրող և օսլայող միջոցներ, տ | 1 887 | 2 332 | 1 525 | 1 304 | 1 851 | Detergents and starching preparations, t Моющие, чистящие и под крахмаливающие средства, т |
| Ձեռքի օճառ, տ | 86 | 173 | 103 | 161 | 190 | Toilet soap, t Мыло туалетное, т |

ԱՐԳՑՈՒՆԱԲԵՐՈՒԹՅՈՒՆ - INDUSTRY - ПРОМЫШЛЕННОСТЬ

Շարունակություն
Continued
Продолжение

| | 2012 | 2013 | 2014 | 2015 | 2016 | |
|---|--------|--------|--------|--------|--------|---|
| Այլ ոչ մետաղական հանքային արտադրատեսակների արտադրություն | | | | | | Manufacture of other non-metallic mineral products Производство прочих неметаллических минеральных продуктов |
| Ապրանքային բետոն, 1 000տ | 415.1 | 343.7 | 573.3 | 236.1 | 288.1 | Marketable concrete, 1 000t Товарный бетон, 1 000т |
| Յեմենտ, 1 000 տ | 438 | 431 | 422 | 417 | 267 | Cement, 1 000 t Цемент, 1 000 т |
| Գաջ, 1 000 տ | 30.4 | 28.7 | 22.3 | 19.4 | 14.8 | Gypsum, 1 000 t Гадж, 1 000 т |
| Որմնանյութեր, 1 000տ | 97.4 | 90.0 | 90.7 | 61.2 | 51.7 | Mural materials, 1 000t Стеновые материалы, 1 000т |
| որից՝ | | | | | | of wich: из них: |
| ուղիղ կտրվածքի տուֆ, 1 000տ | 64.2 | 53.2 | 56.5 | 32.7 | 26.0 | tuff of correct form, 1 000t туф правильной формы, 1 000т |
| Երեսապատման սալեր, բնական քարից, տ | 25 131 | 19 920 | 15 780 | 20 881 | 18 988 | Decorative tiles from natural stone, t Облицовочные плиты, из природного камня, т |
| այդ թվում՝ | | | | | | of wich: из них: |
| տուֆի, տ | 1 723 | 2 203 | 1 691 | 2 114 | 1 297 | tuff, t туф, т |
| գրանիտի, տ | 450 | 327 | 300 | 80 | 417 | granite, t гранит, т |
| մարմարի, տ | 377 | 159 | 73 | 29 | 13 | marble, t мармар, т |
| բազալտի, տ | 4 843 | 4 476 | 4 990 | 5 167 | 4 938 | basalt, t базальт, т |
| տրոպերտիմի, տ | 13 830 | 8 708 | 6 436 | 9 895 | 9 570 | travertine, t травертин, т |
| ֆելզիտի, տ | 3 908 | 4 047 | 2 290 | 3 596 | 2 753 | felsite, t фельзит, т |
| Հավաքովի երկաթբետոնե կառուցվածքներ և արտադրանքներ, 1 000տ | 62 | 64 | 60 | 97 | 67 | Prefabricated ferro-concrete structures and products, 1 000t Сборные железобетонные конструкции и изделия, 1 000т |
| Ասբեստացեմենտային թերթեր (թերթաքար), 1 000մ ² | 97 | 136 | - | - | 89.5 | Asbestos-cement sheets, 1 000m ² Листы асбестоцементные (шифер), 1 000м ² |
| Ոչ հանքային շինանյութեր, 1 000տ | 994 | 1 252 | 1 259 | 1 037 | 991 | Non metallic bulding materials, 1 000t Нерудные стройматериалы ² , 1 000т |
| Ծակոտկեն լցանյութեր 1 000տ | 208 | 141 | 177 | 152 | 115 | Porous filler, 1 000t Пористые заполнители, 1000 т |
| Ալյումինե և մետաղապլաստե դռներ և պատուհաններ, 1 000հատ | 48 | 45 | 41 | 44 | 45 | Aluminium and metaal-plactic doorsand windows, 1 000units Двери и окна из алюминия и металлопластика, 1 000штук |
| Շիշ, մլն. հատ | 108.4 | 157.6 | 130.6 | 84.0 | 69.0 | Bottles, mln.units Бутылки, млн. штук |

ԱՐԳՅՈՒՆԱԲԵՐՈՒԹՅՈՒՆ - INDUSTRY - ПРОМЫШЛЕННОСТЬ

Շարունակություն
Continued
Продолжение

| | 2012 | 2013 | 2014 | 2015 | 2016 | |
|---|---------|---------|---------|---------|---------|---|
| Հիմնային մետաղների արտադրություն | | | | | | Manufacture of basic metals |
| | | | | | | Производство основных металлов |
| Պղնձի խտանյութ, տ | 155 545 | 184 494 | 192 273 | 315 599 | 388 534 | Copper concentrate, t Медный концентрат, т |
| Պղնձի հանքաքար, 1000 տ | 248 | 252 | 480 | 583 | 294 | Copper Ore, 1000 t Медная руда, 1000 т |
| Պղնձամոլիբդենային հանքաքար, 1000 տ | 21 086 | 22 619 | 23 392 | 22 620 | 23 528 | Copper Molybdenum Ore, 1000 t Медно-молибденовая руда, 1000 т |
| Ցինկի խտանյութ, տ | 16 215 | 15 950 | 14 709 | 11 319 | 7 891 | Zinc concentrate, t Цинковый концентрат, т |
| Մոլիբդենի խտանյութ, տ | 10 677 | 11 635 | 11 807 | 10 440 | 10 662 | Molybdenium concentrat, t Молибденовый концентрат, т. |
| Մոլիբդենի բրիկետներ, տ | 675 | 746 | 748 | 748 | 367 | Molybdenum briquettes, t Брикеты молибденовые, т |
| Ֆերոմոլիբդեն, տ | 5 836 | 6 619 | 6 528 | 5 576 | 6 526 | Ferromolybdenum, t Ферромолибден, т |
| Պղինձ կոնվերտորային, տ | 10 075 | 10 771 | 9 814 | 11 601 | 12 920 | Copper converter, t Конверторная медь, т |
| Ալյումինի փայլաթիթեղ, տ | 26 243 | 27 700 | 29 231 | 29 642 | 29 011 | Aluminium foil, t Фольга алюминиевая, т |
| Ալյումինի գլանվաձք, տ | 21 | 18 | 20 | 11 | 6 | Aluminium rolling-mill, t Алюминевый прокат, т |
| Պատրաստի մետաղե արտադրատեսակների մեքենաների և սարավորանքների ու համակարգիչների արտադրություն | | | | | | Manufacture of fabricated metal products, machinery and equipment and computer |
| | | | | | | Производство готовых металлических изделий, машин и оборудования и компьютеров |
| Էլեկտրաշարժիչներ մինչև 0.75 կՎտ հզորության, հատ | 5 268 | 2 640 | 2 024 | 1 515 | 1 592 | Electric motors up to 0.75kW power, units Электродвигатели мощностью до 0.75 кВт, штук |
| Էլեկտրաշարժիչներ փ/հ 0.75-75 կՎտ հզորության, հատ | 17 | 5 | 21 | - | - | AC motors, 0.75-75kW power, units Электродвигатели п/т мощностью 0.75-75кВт, штук |
| Տրանսֆորմատորներ մեծ հզորության (16 կՎԱ-ից ավելի), հատ | 65 | 86 | 64 | 39 | 18 | High-power transformers more than 16 kVA, units Трансформаторы большой мощностью (более 16кВА), штук |
| Էլեկտրաեռակցման սարքավորումներ, հատ | 28 247 | 27 853 | 3 319 | 101 | 99 | Electric welding equipment, units Электросварочное оборудование, штук |
| Պոմպեր, հատ | 696 | 266 | 285 | 158 | 70 | Pumps, units Насосы, шт. |
| Մետաղահատ հաստոցներ, հատ. | - | 1 | - | - | - | Metal-cutting machines, units Металлорежущие станки, штук |
| Լուսավորման լարեր, կմ | 1 059 | 979 | 1 141 | 1 304 | 1 295 | Illumination wires, km Осветительные провода, км |
| Տեղակայման լարեր, կմ | 191 | 43 | 34 | - | - | Adjusting wires, km Установочные провода, км |
| Մալուխներ էլեկտրական, ցածր-վոլտ մինչև 1 000 Վ, տոննա | - | 31 | 60 | 112 | 361 | Electrical cables, low voltage, up to 1 000 V tones Кабели электрические, низковольтные до 1000 В, тонна |
| Ռելե, 1 000 հատ | 526 | 517 | 555 | 440 | 433 | Relay, 1 000 units Реле, 1 000 штук |

ԱՐԳՅՈՒՆԱԲԵՐՈՒԹՅՈՒՆ - INDUSTRY - ПРОМЫШЛЕННОСТЬ

Շարունակություն
Continued
Продолжение

| | 2012 | 2013 | 2014 | 2015 | 2016 | |
|--|--------|--------|--------|--------|--------|--|
| Ալմաստից գործիքներ, կգ | 83 | 146 | 148 | 101 | 80 | Diamond tools, kg |
| Ժամացույցներ, 1 000 հատ | 15 | 18 | 15 | 13 | 9 | Инструменты алмазные, кг Watches and clocks, 1 000 units |
| Ադամանդներ, 1 000 կարատ | 67 | 94 | 60 | 81 | 125 | Часы, 1 000 штук Diamonds, 1 000 carat |
| Դրոշմված ալյումինե ամանեղեն, 1 000 հատ | 16 | 18 | 17 | 9 | 9 | Бриллианты, 1 000 карат Punching aluminium goods, 1 000 units |
| Պողպատյա խողովակներ, տ | - | 9 312 | 9 723 | 10 371 | 8 046 | Посуда алюминиевая штамповая, 1 000 штук Steel pipes, t |
| Համակարգիչներ, հատ | 1 832 | 1 815 | 1 504 | 1 706 | 1 063 | Трубы из стали, т Computers, units |
| Պլանշետներ, հատ | - | - | - | 932 | 2 012 | Компьютеры, штук Tablets, units |
| Բջջային հեռախոսներ, հատ | - | - | - | - | 1 683 | Планшеты, штук Mobile Phones, units |
| Կենցաղային ժամացույցներ, հատ | 15 188 | 18 092 | 15 396 | 12 666 | 8 964 | Мобильные телрфоны, штук Household watches, units |
| Սառնարանային ցուցափեղկեր, հատ | 167 | 130 | 52 | - | - | Часы бытовые, штук Refrigerated cases, units |
| Ավտոմոբիլային մարտկոցներ, հատ | 43 974 | 32 689 | 39 135 | 32 116 | 18 794 | Холодильные витрины, штук Automotive batteries |
| Էլեկտրական հաշվիչներ, 1 000 հատ | 19 | 10 | 14 | 19 | 38 | Автомобильные аккумуляторы Electric accounts, 1 000 units |
| Ջրային հաշվիչներ, 1 000 հատ | 4 | 13 | 31 | 8 | 13 | Электрические счетчики, 1 000штук Water accounts, 1 000units |
| Կահույքի արտադրություն | | | | | | Manufacture of furniture |
| | | | | | | Производство мебели |
| Պահարաններ, ընդամենը, հատ | 3 695 | 4 066 | 3 718 | 7 119 | 3 871 | Сupboards, total, unit |
| Սեղաններ, հատ | 6 099 | 7 181 | 6 069 | 7 900 | 6 331 | Шкафы, всего, штук Tables, unit |
| Աթոռներ, հատ | 7 726 | 11 982 | 9 010 | 10 736 | 9 703 | Стол, штук Chairs, unit |
| Բազմոցներ, հատ | 556 | 938 | 884 | 528 | 785 | Стулья, штук Sofas, unit |
| Բազկաթոռներ, հատ | 1 410 | 1 942 | 2 005 | 892 | 1 354 | Диваны, штук Armchairs, unit |
| Դպրոցական նստարաններ, հատ | 4 131 | 4 051 | 3 443 | 7 564 | 2 735 | Кресла, штук School desks, unit |
| | | | | | | Парты, штук |

^{1.} Ներառյալ գյուղացիական տնտեսությունների կողմից վերամշակումը (բացառությամբ ներքին սպառումը):
Including the processing by in rural farms (excluding own consumption).

^{2.} Տվյալները ներառում են «Տնային տնտեսությունների կենսապայմանների ամբողջացված հետազոտության» միջոցով ստացված տնտեսությունների կողմից գնված տեղական արտադրության պանրի, ինչպես նաև տնայնագործական պայմաններում արտադրված պանրի (բացառությամբ ներքին սպառումը) ծավալի լրահաշվարկը:
The data include recalculation of volume of local cheese production bought by households, according to the “Integrated Living Conditions Survey of Households”, as well as cheese produced in housing conditions (except for own consumption)
Данные включают дорасчет объема сыра местного производства, купленного домашними хозяйствами, согласно «Интегрированному обследованию условий жизни домашних хозяйств» а также сыра, произведенного в условиях домашних хозяйств (за исключением собственного потребления).

ԱՐԳՅՈՒՆԱԲԵՐՈՒԹՅՈՒՆ - INDUSTRY - ПРОМЫШЛЕННОСТЬ

**202. ԷԼԵԿՏՐԱԶԱՇՎԵԿՇԻՌ-
ELECTRICITY BALANCE
ЭЛЕКТРОБАЛАНС**
(մլն. կՎտ/ժ)

(mln. kWh)
(млн. к Вт.ч)

| | 2012 | 2013 | 2014 | 2015 | 2016 | |
|---|-------|-------|-------|-------|-------|--|
| Արտադրվել է էլեկտրաէներգիա | 8 036 | 7 710 | 7 750 | 7 798 | 7 315 | Produced electric energy Произведено электроэнергии |
| Ներմուծվել է էլեկտրաէներգիա | 98 | 198 | 206 | 174 | 275 | Imported electric energy Импортировано электроэнергии |
| Արտահանվել է էլեկտրաէներգիա | 1 696 | 1 226 | 1 314 | 1 424 | 1 229 | Exported electric energy Экспортировано электроэнергии |
| Ծախսվել է էլեկտրակայանների սեփական արտադրական կարիքների համար | 337 | 329 | 361 | 369 | 327 | Consumed for own production purposes of power stations Потребление электроэнергии на собственные производственные нужды |
| Կորուստներ ընդհանուր օգտագործման ցանցերում | 981 | 949 | 928 | 812 | 706 | Losses in publicly-owned networks Потери в сетях общего пользования |
| Օգտակար սպառումը, ընդամենը՝ այդ թվում՝ | 5 120 | 5 404 | 5 353 | 5 367 | 5 328 | Used electric energy, total Полезное потребление, всего including: |
| արդյունաբերությունում | 1 180 | 1 209 | 1 244 | 1 341 | 1 378 | industry в том числе: промышленностью |
| շինարարությունում | 39 | 37 | 33 | 34 | 31 | construction строительство |
| տրանսպորտում | 127 | 124 | 115 | 105 | 100 | transport транспортом |
| որից՝ | | | | | | of which: |
| երկաթգիծ | 66 | 65 | 59 | 51 | 49 | в том числе: railway железнодорожный |
| էլեկտրատրանսպորտ (առանց մետրոպոլիտենի) մետրոպոլիտեն | 6 | 6 | 6 | 6 | 6 | electric transport (without underground) электротранспорт (без метрополитена) |
| մետրոպոլիտեն | 18 | 18 | 17 | 17 | 16 | underground метрополитен |
| օդանավակայաններ | 28 | 26 | 25 | 23 | 20 | airports аэропорты |
| այլ տրանսպորտային կազմակերպություններ | 9 | 9 | 8 | 8 | 9 | other transport organizations другие транспортные организации |
| գյուղատնտեսությունում | 138.1 | 151.4 | 172 | 162 | 115 | agriculture сельским хозяйством |
| կոմունալ տնտեսությունում | 88 | 78 | 75 | 71 | 59 | public utilities коммунальное хозяйство |
| բնակչության կողմից | 1 902 | 1 950 | 1 934 | 1 876 | 1 854 | by population со стороны населения |
| բյուջետային ֆինանսավորում ունեցող կազմակերպություններում | 322 | 324 | 327 | 317 | 302 | organizations with budgetary financing бюджетные организации. |
| այլ ճյուղերում | 1 324 | 1 531 | 1 453 | 1 461 | 1 489 | other branches другими отраслями |

ԱՐԳՅՈՒՆԱԲԵՐՈՒԹՅՈՒՆ - INDUSTRY - ПРОМЫШЛЕННОСТЬ

**203. ԷԼԵԿՏՐԱԷՆԵՐԳԻԱՅԻ ԱՐՏԱԴՐՈՒԹՅՈՒՆԸ
ELECTRICITY OUTPUT
ПРОИЗВОДСТВО ЭЛЕКТРОЭНЕРГИИ**

(մլն. կՎտ/ժ)

(mln. kWh)
(млн. кВт.ч)

| | 2012 | 2013 | 2014 | 2015 | 2016 | |
|-------------------------------|----------------|----------------|----------------|----------------|----------------|---|
| Բոլոր էլեկտրակայանները | 8 036.2 | 7 710.0 | 7 750.0 | 7 798.2 | 7 315.2 | Total power stations Все электростанции |
| այդ թվում՝ | | | | | | of which: |
| ջերմային | 3 399.1 | 3 173.1 | 3 288.6 | 2 801.2 | 2 581.5 | в том числе: thermal power stations тепловые |
| հիդրոէլեկտրակայաններ | 2 311.0 | 2 173.4 | 1 992.6 | 2 205.6 | 2 351.4 | hydro- electric power stations гидроэлектростанции |
| ատոմային | 2 322.0 | 2 359.7 | 2 464.8 | 2 787.7 | 2 380.5 | atomic (nuclear) атомные |
| այլ աղբյուրներ | 4.1 | 3.8 | 4.0 | 3.7 | 1.8 | other sources другие источники |

**204. ԷԼԵԿՏՐԱԿԱՅԱՆՆԵՐԻ ՀՁՈՐՈՒԹՅՈՒՆԸ
CAPACITY OF POWER STATIONS
МОЩНОСТЬ ЭЛЕКТРОСТАНЦИЙ**

(1 000 կՎտ)

(1 000 kW)
(1 000 кВт.)

| | 2012 | 2013 | 2014 | 2015 | 2016 | |
|-------------------------------|----------------|----------------|----------------|----------------|----------------|---|
| Բոլոր էլեկտրակայանները | 4 054.6 | 4 094.4 | 4 099.5 | 4 086.8 | 4 112.0 | Total power stations Все электростанции |
| այդ թվում՝ | | | | | | of which: |
| ջերմային | 2 394.0 | 2 394.0 | 2 390.0 | 2 390.0 | 2 390.0 | в том числе: thermal power stations тепловые |
| հիդրոէլեկտրակայաններ | 1 249.2 | 1 289.0 | 1 298.1 | 1 286.7 | 1 311.6 | hydro- electric power stations гидроэлектростанции |
| ատոմային | 407.5 | 407.5 | 407.5 | 407.5 | 407.5 | atomic (nuclear) атомные |
| այլ աղբյուրներ | 3.9 | 3.9 | 3.9 | 2.6 | 2.9 | other sources другие источники |

ԱՐԳՅՈՒՆԱԲԵՐՈՒԹՅՈՒՆ - INDUSTRY - ПРОМЫШЛЕННОСТЬ

**205. ԷԼԵԿՏՐԱԲԵՐՈՒԹՅԱՆ ՍՊԱՌՍԱՆ ԿԱՌՈՒՑՎԱԾՔՆ ԱՐԳՅՈՒՆԱԲԵՐՈՒԹՅՈՒՆՈՒՄ
ԸՍՏ ՏՆՏԵՍԱԿԱՆ ԳՈՐԾՈՒՆԵՈՒԹՅԱՆ ՏԵՍԱԿՆԵՐԻ
THE STRUCTURE OF ELECTRICITY USE IN INDUSTRY BY TYPES OF ECONOMIC ACTIVITY
СТРУКТУРА ПОТРЕБЛЕНИЯ ЭЛЕКТРОЭНЕРГИИ В ПРОМЫШЛЕННОСТИ
ПО ВИДАМ ЭКОНОМИЧЕСКОЙ ДЕЯТЕЛЬНОСТИ**

(ընդամենի նկատմամբ, %)

(in % of total)
(к итогу, %)

| | 2012 | 2013 | 2014 | 2015 | 2016 | |
|--|------------|------------|------------|------------|------------|--|
| Ամբողջ արդյունաբերությունը | 100 | 100 | 100 | 100 | 100 | Total industry |
| այդ թվում՝ | | | | | | Вся промышленность |
| Հանքագործական արդյունաբերություն և բացահանքերի շահագործում | 33.0 | 33.8 | 31.6 | 36.2 | 40.2 | of which: в том числе: Mining and quarrying Горнодобывающая промышленность и разработка открытых карьеров |
| այդ թվում՝ | | | | | | of which: в том числе: |
| մետաղական հանքաքարի արդյունա- հանում | 98.3 | 98.4 | 98.4 | 99.2 | 99.0 | mining of metal ores добыча металлических руд |
| հանքագործական արդյունաբե- րության և բացահանքերի շահագործ- ման այլ ճյուղեր | 1.7 | 1.6 | 1.6 | 0.8 | 1.0 | other mining and quarrying добыча прочих полезных ископаемых |
| Մշակող արդյունաբերություն | 42.4 | 43.3 | 45.7 | 41.8 | 40.3 | Manufacturing Обрабатывающая промышленность |
| որից՝ | | | | | | of which: из нее: |
| սննդամթերքի արտադրություն | 21.9 | 21.3 | 26.2 | 26.8 | 25.4 | manufacture of food products производство пищевых продуктов |
| խմիչքների արտադրություն | 5.8 | 6.3 | 6.1 | 4.9 | 5.3 | manufacture of beverages производство напитков |
| ծխախոտային արտադրատեսակ- ների արտադրություն | 1.6 | 1.6 | 1.8 | 2.2 | 2.5 | manufacture of tobacco products производство табачных изделий |
| քիմիական նյութերի և քիմիական արտադրատեսակների արտադրություն | 6.1 | 5.9 | 2.0 | 1.7* | 1.5 | manufacture of chemicals and chemical products производство химической продукции |
| ռետինե և պլաստմասսայե արտա- դրատեսակների արտադրություն | 4.0 | 4.2 | 4.4 | 4.5 | 5.1 | manufacture of rubber and plastic products производство резиновых и пласт- массовых изделий |
| այլ ոչ մետաղական հանքային ար- տադրատեսակների արտադրություն | 23.1 | 23.1 | 18.9 | 15.1 | 13.8 | manufacture of other non-metallic mineral products производство прочих неметалли- ческих минеральных продуктов |
| հիմնային մետաղների արտադրություն | 28.2 | 29.1 | 32.5 | 37.0 | 38.2 | manufacture of basic metals производство основных металлов |
| պատրաստի մետաղե արտադրատե- սակների արտադրություն, բացի մեքենաներից և սարքավորանքից | 1.4 | 1.0 | 0.8 | 0.8 | 0.9 | manufacture of fabricated metal pro- ducts, except machinery and equipment производство готовых металлических изделий, кроме машин и оборудования |
| համակարգիչների, էլեկտրոնային և օպտիկական սարքավորանքի արտադրություն | 0.7 | 0.6 | 0.5 | 0.6 | 0.5 | manufacture of computer, electronic and optical products производство компьютеров, электрон- ного и оптического оборудования |

ԱՐԳՑՈՒՆԱԲԵՐՈՒԹՅՈՒՆ - INDUSTRY - ПРОМЫШЛЕННОСТЬ

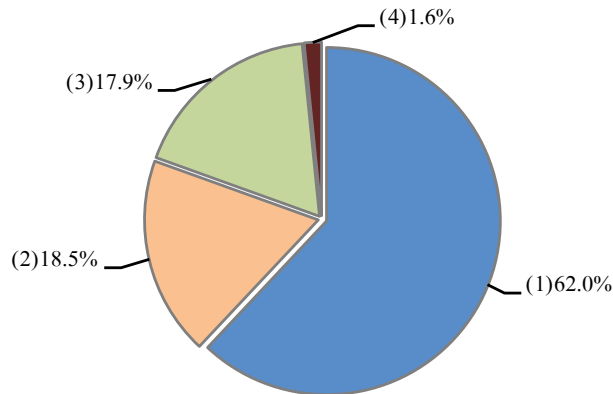
Շարունակություն
Continued
Продолжение

| | 2012 | 2013 | 2014 | 2015 | 2016 | |
|---|------|------|------|------|------|--|
| Էլեկտրական սարքավորանքի արտադրություն | 1.4 | 1.2 | 1.1 | 0.9 | 1.0 | manufacture of electrical equipment |
| մեքենաների և սարքավորանքի արտադրություն, չներառված ուրիշ խմբավորումներում | 0.9 | 0.8 | 0.6 | 0.5 | 0.3 | производство электрического оборудования manufacture of machinery and equipment n.e.c. |
| Էլեկտրականության, գազի, գոլորշու և լավորակ օդի մատակարարում | 19.9 | 19.0 | 19.2 | 18.6 | 16.4 | производство машин и оборудования не включенных в другие группировки Electricity, gas, steam and air conditioning supply Обеспечение (снабжение) электроэнергией, газом, паром и кондиционированным воздухом |
| այդ թվում՝ | | | | | | of which: |
| Էլեկտրականության, գազի, գոլորշու և լավորակ օդի մատակարարում | 19.9 | 19.0 | 19.2 | 18.6 | 16.4 | в том числе: electricity, gas, steam and air conditioning supply Обеспечение (снабжение) электроэнергией, газом, паром и кондиционированным воздухом |
| Ջրամատակարարում, կոյուղի, թափոնների կառավարում և վերամշակում | 4.7 | 3.9 | 3.5 | 3.4 | 3.1 | Water supply, sewerage, waste management and remediation activities Водоснабжение, очистка, обработка отходов и получение вторичного сырья |
| այդ թվում՝ | | | | | | of which: |
| ջրի հավաքում, մշակում և բաշխում | 95.9 | 96.1 | 96.2 | 95.3 | 95.6 | в том числе: water collection, treatment and supply сбор, обработка и распределение воды (водоснабжение) |
| կոյուղի | 2.7 | 2.0 | 2.3 | 2.1 | 1.5 | sewerage |
| թափոնների հավաքում, մշակում և ոչնչացում, նյութերի վերականգնում | 1.4 | 1.9 | 1.5 | 2.6 | 2.9 | сбор и обработка сточных вод waste collection, treatment and disposal activities; materials recovery сбор, обработка и уничтожение отходов, получение вторичного сырья |

ԱՐԴՅՈՒՆԱԲԵՐՈՒԹՅՈՒՆ - INDUSTRY - ПРОМЫШЛЕННОСТЬ

ԱՐԴՅՈՒՆԱԲԵՐՈՒԹՅԱՆ ԱՐՏԱԳՐԱՆՔԻ ԿԱՌՈՒՅՎԱԾՔՆ ԸՍՏ ՏՆՏԵՍԱԿԱՆ ԳՈՐԾՈՒՆԵՈՒԹՅԱՆ ՏԵՍԱԿՆԵՐԻ ԲԱԺԻՆՆԵՐԻ 2016 թվականին
 STRUCTURE OF INDUSTRIAL PRODUCTION BY SECTORS OF TYPES OF ECONOMIC ACTIVITY in 2016
 СТРУКТУРА ПРОМЫШЛЕННОЙ ПРОДУКЦИИ ПО СЕКТОРАМ ВИДОВ ЭКОНОМИЧЕСКОЙ ДЕЯТЕЛЬНОСТИ в 2016 году

տոկոսներով՝ ընդամենի նկատմամբ - in percents of total - в процентах к итогу

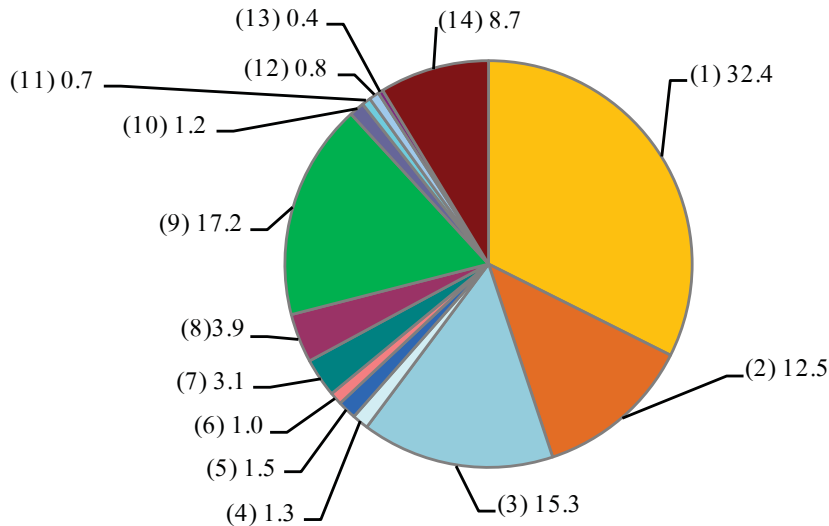


- 1 Մշակող արդյունաբերություն - Manufacturing - Обрабатывающая промышленность
- 2 Էլեկտրականության, գազի, գոլորշու և լավորակ օդի մատակարարում- Electricity, gas, steam and air conditioning supply- Обеспечение (снабжение) электроэнергией, газом, паром и кондиционированным воздухом
- 3 Հանքագործական արդյունաբերություն և բացահանքերի շահագործում - Mining and quarrying - Горнодобывающая промышленность и разработка открытых карьеров
- 4 Ջրամատակարարում, կոյուղի, թափոնների կառավարում և վերամշակում - Water supply, sewerage, waste management and remediation-Водоснабжение, очистка, обработка отходов и получение вторичного сырья

ԱՐԴՅՈՒՆԱԲԵՐՈՒԹՅՈՒՆ - INDUSTRY - ПРОМЫШЛЕННОСТЬ

ՄՇԱԿՈՂ ԱՐԴՅՈՒՆԱԲԵՐՈՒԹՅԱՆ ԿԱՌՈՒՅՎԱԾՔԸ 2016 թվականին
 STRUCTURE OF MANUFACTURING INDUSTRY in 2016
 СТРУКТУРА ОБРАБАТЫВАЮЩЕЙ ПРОМЫШЛЕННОСТИ в 2016 году

ստղաներով՝ ընդամենի նկատմամբ - in percents of total - в процентах к итогу

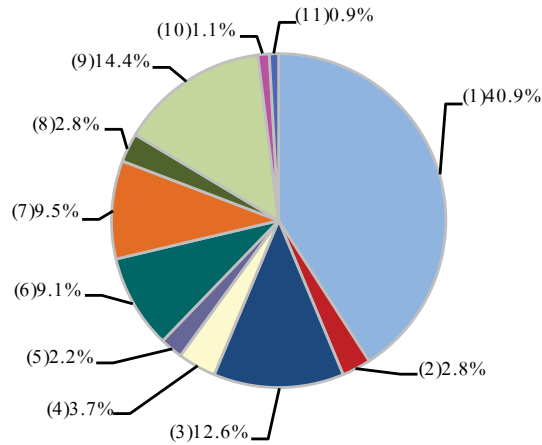


- 1 անհամբերքի արտադրություն - manufacture of food products -производство пищевых продуктов
- 2 խմիչքների արտադրություն - manufacture of beverages -производство напитков
- 3 ծխախոտային արտադրատեսակների արտադրություն - manufacture of tobacco products - производство табачных изделий
- 4 հագուստի արտադրություն - manufacture of wearing apparel -производство одежды
- 5 պոլիգրաֆիական գործունեություն, գրառված կրիչների բազմացում -printing and reproduction of recorded-полиграфическая деятельность и тиражирование записанных
- 6 քիմիական նյութերի և քիմիական արտադրատեսակների արդյունաբերություն - manufacture of chemicals and chemical products -производство химической продукции
- 7 ռետինե և պլաստմասսայե արտադրատեսակների արտադրություն - production of rubber and plastic products -производство резиновых и пластмассовых изделий
- 8 այլ ոչ մետաղական հանրային արտադրատեսակների արտադրություն -production of other non-metallic mineral products -производство прочих неметаллических минеральных продуктов
- 9 հիմնային մետաղների արտադրություն -manufacture of basic metals-производство основных металлов
- 10 պատրաստի մետաղե արտադրատեսակների արտադրություն -production of metal products-производство готовых металлических изделий
- 11 համակարգիչների, էլեկտրոնային և օպտիկական սարքավորանքի արտադրություն -manufacture of computer, electronic and optical products-производство компьютеров, электронного и оптического оборудования
- 12 էլեկտրական սարքավորանքի արտադրություն -manufacture of electrical equipment-производство электрического оборудования
- 13 մեքենաների և սարքավորանքի արտադրություն -manufacture of machinery and equipment-производство машин и оборудования
- 14 գործունեության այլ տեսակներ -other activities-другие виды деятельности

ԱՐԳՅՈՒՆԱԲԵՐՈՒԹՅՈՒՆ - INDUSTRY - ПРОМЫШЛЕННОСТЬ

ԱՐԳՅՈՒՆԱԲԵՐԱԿԱՆ ԱՐՏԱԳՐԱՆՔԻ ԿԱՌՈՒՑՎԱԾՔՆ ԸՍՏ ՄԱՐԶԵՐԻ ԵՎ Ք. ԵՐԵՎԱՆԻ, 2016 թվականին
 STRUCTURE OF INDUSTRIAL PRODUCTION BY MARZES AND YEREVAN CITY in 2016
 СТРУКТУРА ПРОМЫШЛЕННОЙ ПРОДУКЦИИ ПО МАРЗАМ И Г. ЕРЕВАН в 2016 году

տոկոսներով՝ ընդամենի նկատմամբ - in percents of total - в процентах к итогу



- 1 ք.Երևան - Yerevan city - г.Ереван
- 2 Արագածոտն - Aragatsotn - Арагацотн
- 3 Արարատ - Ararat - Арарат
- 4 Արմավիր - Arnavir - Армавир
- 5 Գեղարքունիք - Gegharkunik - Гегаркуник
- 6 Լոռի - Lory - Лори
- 7 Կոտայք - Kotayk - Котайк
- 8 Շիրակ - Shirak - Ширак
- 9 Սյունիք - Syunik - Сюник
- 10 Վայոց ձոր - Vayots dzor - Вайоц дзор
- 11 Տավուշ - Tavush - Тавуш