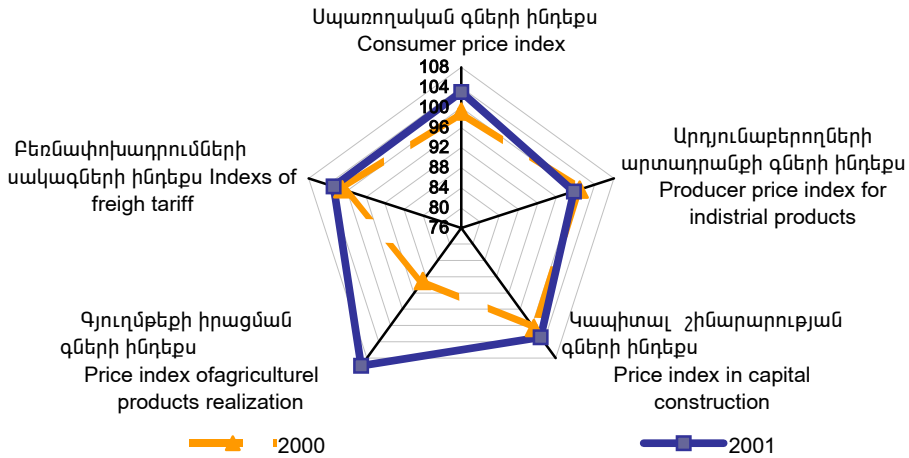


ԳՆԵՐ ԵՎ ՍԱԿԱԳՆԵՐ
PRICES AND TARIFFS

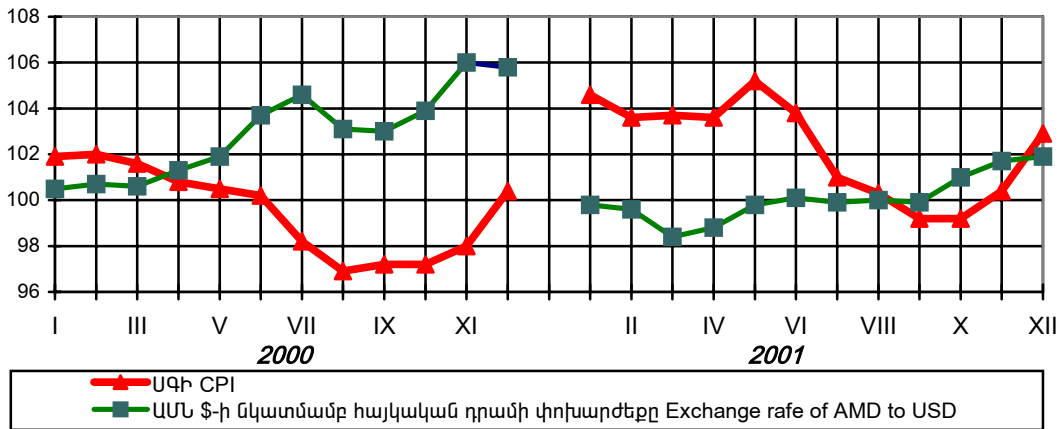
ԳՆԵՐԻ ԵՎ ՍԱԿԱԳՆԵՐԻ ԱՃԻ ՏԵՄՊԵՐԸ 2000-2001թթ.
GROWTH RATE OF PRICES AND TARIFFS IN 2000-2001

%-ով, նախորդ տարին = 100
in %, previous year = 100



ՀՀ ՄՊԱՌՈՂԱԿԱՆ ԳՆԵՐԻ ԻՆԴԵՔՍԻ ԵՎ ԱՄՆ ԴՈԼԱՐԻ ՆԿԱՏՄԱՍԲ ՀԱՅԿԱԿԱՆ ԴՐԱՄԻ ՀԱՇՎԱՐԿԱՅԻՆ ՓՈԽԱՐԺԵՔԻ ՓՈՓՈԽՈՒԹՅՈՒՆՆԵՐԸ 2000-2001թթ.
CHANGES OF CONSUMER PRICE INDEX AND EXCHANGE RATE OF ARMENIAN DRAM TO USD IN 2000-2001

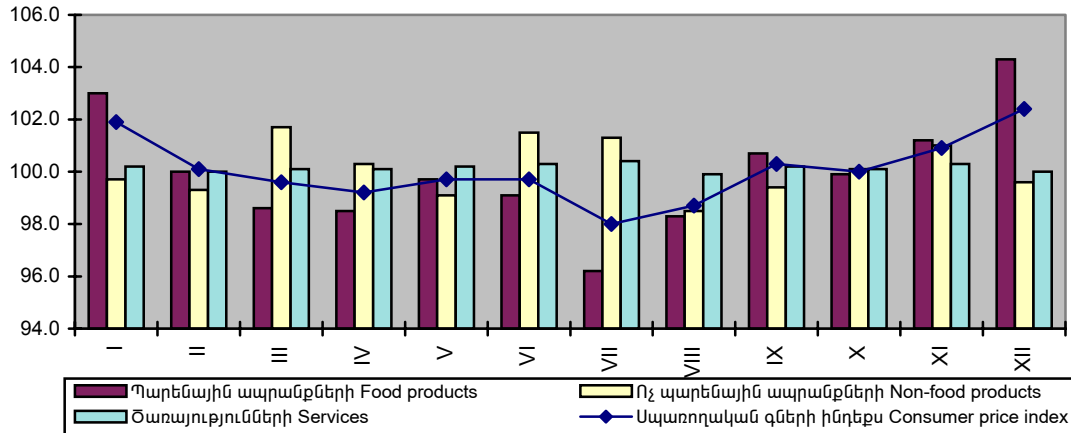
%-ով, նախորդ տարվա դեկտեմբերը = 100
in %, December of the previous year = 100



ՀՀ ՍՊԱՌՈՂԱԿԱՆ ՇՈՒԿԱՅՈՒՄ ՊԱՐԵՆԱՅԻՆ ԵՎ ՈՉ ՊԱՐԵՆԱՅԻՆ ԱՊՐԱՆՔՆԵՐԻ
ԳՆԵՐԻ ՈՒ ԾԱՌԱՅՈՒԹՅՈՒՆՆԵՐԻ ՍԱԿԱԳՆԵՐԻ
ՓՈՓՈԽՈՒԹՅՈՒՆՆԵՐԸ 2001 ԹՎԱԿԱՆԻՆ

CHANGES OF THE PRICES OF FOOD AND NON-FOOD PRODUCTS AND
TARIFFS FOR SERVICES IN CONSUMER MARKET OF RA IN 2001

%-ով, նախորդ ամիսը = 100
in %, previous month = 100



ԳՆԵՐԻ ՓՈՓՈԽՈՒԹՅՈՒՆՆԵՐՆ ԸՍՏ ՊԱՐԵՆԱՅԻՆ
ԱՊՐԱՆՔԻՆ ԱՊՐԱՆՔՆԱԽԱՄԵՐԻ

CHANGES OF PRICES BY SEPARATE COMMODITY GROUPS

(%-ով)
(in %)

	2001					
	մարտը March	հունիսը June	սեպտեմբերը September	դեկտեմբերը December	դեկտեմբերը նոյեմբերի նկատմամբ December to November	2000 թ. նկատմամբ To 2000
	2000թ. դեկտեմբերի նկատմամբ To December of 2000					
Սպառողական գների ինդեքսը Consumer price index	103.7	103.8	99.2	102.9	102.4	103.1
<i>այդ թվում՝ including</i>						
պարենային ապրանքներ (ներառյալ ոգելից խմիչք և ծխախոտ) food products (including alcoholic drinks and tobacco)	105.3	105.3	98.9	104.1	103.6	104.2
պարենային ապրանքներ food products	106.5	105.9	98.0	104.2	104.5	104.7
հացամթերք bakery products	100.1	99.9	98.9	98.7	100.0	97.6

ԳՆԵՐ ԵՎ ՍԱԿԱԳՆԵՐ
PRICES AND TARIFFS

	2001					
	մարտը March	հունիսը June	սեպ-տեմ-բերը Septem-ber	դեկտեմ-բերը Decem-ber	դեկտեմբերը նոյեմբերի նկատմամբ December to November	2000 թ. նկատ-մամբ To 2000
	2000թ. դեկտեմբերի նկատմամբ To December of 2000					
մսամթերք meat products	110.8	114.5	112.4	112.0	101.1	107.2
ծկնամթերք fish products	86.3	73.6	63.1	112.7	126.2	115.0
կաթնամթերք dairy products	101.4	99.6	98.1	101.2	101.7	105.0
ծու egg	102.3	79.0	92.4	103.0	105.8	102.3
կենդանական և բուսական յուղ animal butter and vegetable oil	99.6	97.6	96.4	100.2	101.3	98.3
միրգ fruit	124.1	182.0	98.1	132.7	107.1	126.2
բանջարեղեն և կարտոֆիլ vegetables and potatoes	140.1	122.6	83.8	111.8	132.7	127.0
շաքարավազ sugar	99.1	100.1	104.5	101.0	98.9	112.7
սուրճ, թեյ, կակաո coffee, tea, cocoa	99.5	99.7	99.3	99.0	100.0	96.5
հրուշակեղեն confectionery	98.7	98.2	97.6	99.8	101.2	98.3
ոչ ոգելից խմիչք non-alcoholic drinks	99.6	99.6	97.9	97.8	99.9	97.7
Ոգելից խմիչք և ծխախոտ Alcoholic drinks and tobacco	99.9	102.2	103.6	103.5	99.7	101.5

ՈՉ ՊԱՐԵՆԱՅԻՆ ԱՊՐԱՆՔՆԵՐԻ ՀԻՄՆԱԿԱՆ ԱՊՐԱՆՔԱՆՄԵՐԻ
ԳՆԵՐԻ ՓՈՓԽՈՒԹՅՈՒՆՆԵՐԸ

CHANGES OF PRICES OF MAIN COMMODITY GROUPS
OF NON-FOOD PRODUCTS

(%-ով)
(in %)

	2001					
	մարտը March	հունիսը June	սեպ- տեմբերը Septem- ber	դեկ- տեմ- բերը Decem- ber	դեկտեմբերը նոյեմբերի նկատմամբ December to November	2000 թ. նկատ- մամբ To 2000
	2000թ. դեկտեմբերի նկատմամբ To December of 2000					
Ոչ պարենային ապրանքներ Non-food products	99.2	100.2	99.1	99.3	99.2	100.2
<i>այդ թվում՝</i> <i>including</i>						
հագուստ և կտորեղեն clothing and fabrics	99.6	99.4	98.6	100.1	100.1	98.7
վառելիք fuel	89.3	83.9	84.5	89.9	101.5	98.2
կահույք furniture	98.8	98.8	98.5	100.4	100.4	100.8
գորգեղեն carpets	98.7	98.5	98.4	98.8	100.0	100.2
տեքստիլեղեն textiles	99.6	99.5	99.4	100.2	100.0	102.6
կենցաղային էլեկտրաապրանքներ household appliances	99.5	100.2	100.0	99.0	99.7	100.3
խոհանոցային սպասք kitchen utensils	99.7	99.9	99.9	102.4	100.1	100.0
լվացամիջոցներ detergents	100.1	100.9	102.5	106.7	99.5	102.9
շինանյութեր construction materials	99.8	100.5	101.2	100.6	100.1	102.3
այգեգործական ապրանքներ kitchen-garden articles	100.0	99.2	99.3	98.9	99.9	98.5
դեղամիջոցներ medicines	114.4	112.1	110.4	108.8	99.9	107.6
անձնական օգտագործման մեքենաներ և բենզին personal motor vehicles and petrol	92.0	98.2	93.2	88.2	95.7	98.2
մշակույթի ապրանքներ goods for culture	99.4	98.7	97.6	99.4	98.6	98.1
գրեմական պիտույքներ stationery	100.3	99.6	101.6	102.3	100.0	102.6
զեղահարդարման ապրանքներ cosmetics	100.5	101.2	101.3	102.0	100.2	98.4
ոսկերչական ապրանքներ jewellery	96.8	96.1	96.2	97.2	100.1	97.5
անձնապիտո ապրանքներ personal goods	99.3	97.4	99.6	99.1	100.1	98.4

ԲՆԱԿՉՈՒԹՅԱՆԸ ՄԱՏՈՒՑՎԱԾ ԾԱՌԱՅՈՒԹՅՈՒՆՆԵՐԻ ԳԻՄՆԱԿԱՆ
ՏԵՍԱԿՆԵՐԻ ՍԱԿԱԳՆԵՐԻ ՓՈՓՈԽՈՒԹՅՈՒՆՆԵՐԸ
CHANGES IN TARIFFS OF THE MAIN TYPES OF THE SERVICES
RENDERED TO POPULATION

(%-ով)
(in %)

	2001					
	մարտը March	հունիսը June	սեպ- տեմ- բերը Septem- -ber	դեկ- տեմ- բերը Decem- -ber	դեկտեմբերի նոյեմբերի նկատմամբ December to November	2000 թ. նկատ- մամբ To 2000
	2000թ. դեկտեմբերի նկատմամբ To December of 2000					
Ծառայություններ, ընդամենը Services, total	100.2	100.6	100.4	100.6	100.0	101.3
<i>այդ թվում՝ including</i>						
կենցաղային ծառայություններ domestic services	102.1	102.6	102.5	103.3	100.3	104.6
բնակարանային-կոմունալ ծառայություններ housing and public services	99.9	99.9	99.9	99.9	100.0	100.0
բուժսպասարկման ծառայություններ medicel services	99.1	98.8	96.0	95.1	99.0	98.1
տրանսպորտի ծառայություններ transport services	99.3	100.5	99.5	99.7	99.9	101.2
կապի ծառայություններ communication services	99.6	100.3	100.2	101.2	100.3	101.5
մշակույթի ծառայություններ culture services	98.9	100.0	101.7	101.7	100.0	103.4
կրթության համակարգի ծառայություններ education services	99.6	100.1	103.5	104.2	100.1	102.9
հանգստի կազմակերպման ծառայություններ rest organization serves	100.4	101.0	103.0	101.9	100.2	103.1
հանրային սննդի ծառայություններ public catering serves	100.7	100.8	101.3	101.2	100.0	100.9
իրավական և բանկային ծառայություններ legal and banking serves	100.0	100.0	100.0	100.0	100.0	101.9