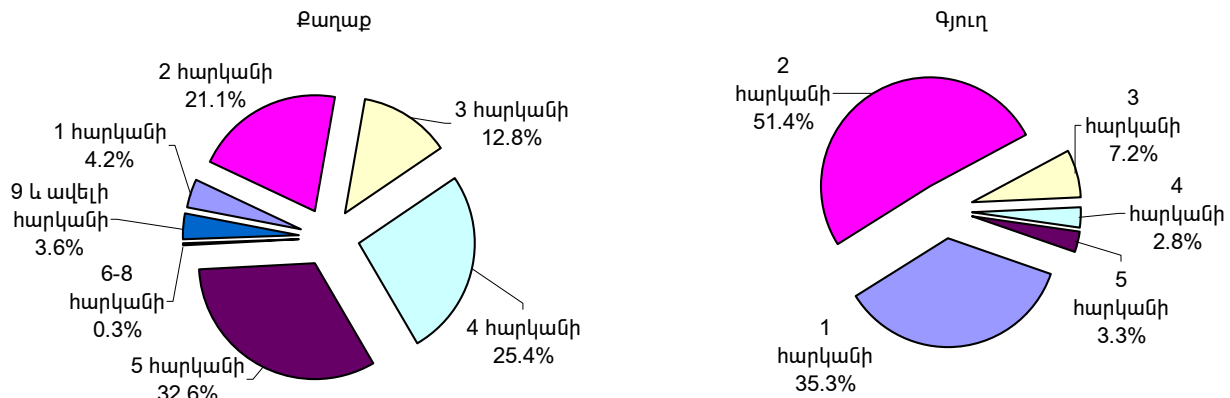


**10.1. Վնասված բազմաբնակարան շենքեր:** 2001թ. դեկտեմբերի 1-ի դրությամբ հանրապետությունում հաշվառվել է 1425 վնասված բազմաբնակարան շենք, կամ 2001թ. տարեվերջի դրությամբ հանրապետության բազմաբնակարան շենքերի 6.4%-ը: Ընդ որում, տեղեկատվություն տրամադրողները նշել են, որ այդ շենքերից 169-ը կամ 11.9%-ը՝ IV, 1187-ը կամ 83.3%-ը՝ III, մնացած 69-ը կամ 4.8%-ն՝ ավելի ցածր աստիճանների վնասվածության շենքեր են: Բոլոր վնասված շենքերի 50.5%-ը կամ 720-ը գտնվել է քաղաքային բնակավայրերում, մնացած 705-ը կամ 49.5%-ը՝ գյուղական վայրերում, այն դեպքում, երբ քաղաքային բնակավայրերում են գտնվել վնասվածության բարձր աստիճաններ (III և IV) ունեցող 1356 բազմաբնակարան շենքերի 48%-ը, իսկ գյուղական վայրերում՝ մնացած 52%-ը: Վնասվածության բարձր աստիճաններ են ունեցել 2001թ. տարեվերջի դրությամբ հանրապետության բազմաբնակարան շենքերի 6.0%-ը:

**Վնասված բազմաբնակարան շենքերի քանակն ըստ վնասվածության աստիճանների և հարկայնության**

Շենքերի հարկայնությունը	Վնասված շենքերի քանակը	դրանցից՝ ունեն վնասվածության							I և II աստիճան
		III աստիճան			IV աստիճան				
		ընդամենը	այդ թվում		ընդամենը	դրանցից			
	ամբողջական	մասնակի		ամբողջական	մասնակի	քանդման ենթակա			
1 հարկանի	279	217	169	48	62	59	3	25	-
2 հարկանի	514	470	229	241	44	24	20	29	-
3 հարկանի	143	136	44	92	7	4	3	4	-
4 հարկանի	203	108	53	55	37	22	15	19	58
5 հարկանի	258	230	92	138	19	14	5	10	9
6-8 հարկանի	2	2	1	1	-	-	-	-	-
9 և ավելի հարկանի	26	24	8	16	-	-	-	-	2
Ընդամենը	1425	1187	596	591	169	123	46	87	69
այդ թվում՝ քաղաք	720	551	256	295	100	74	26	69	69
գյուղ	705	636	340	296	69	49	20	18	-

**Վնասված բազմաբնակարան շենքերի հարկայնությունն ըստ քաղաքային բնակավայրերի և գյուղական վայրերի, %**



**Վնասված բազմաբնակարան շենքերի քանակն ըստ մարզերի**

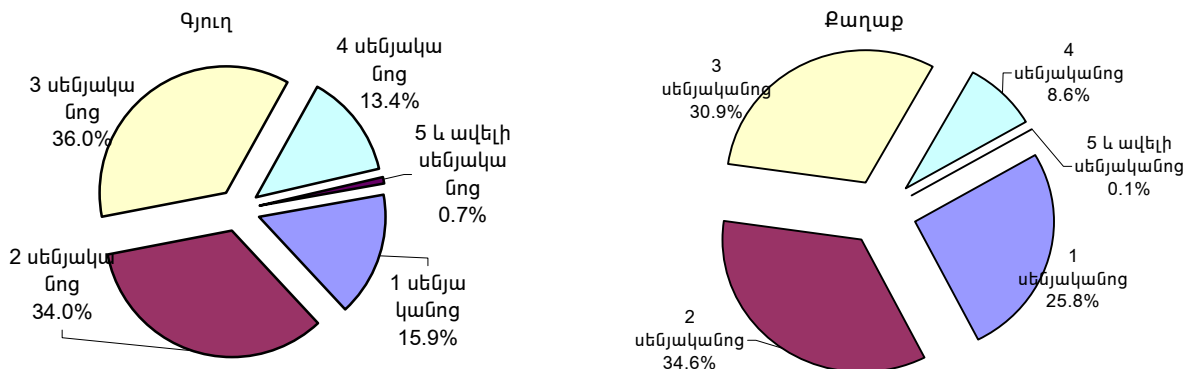
	Վնասված շենքերի քանակը	դրանցից՝ ունեն վնասվածության								
		III աստիճան				IV աստիճան				I և II աստիճան
		ընդամենը	այդ թվում		ընդամենը	դրանցից				
ամբողջական	մասնակի		ամբողջական	մասնակի		քանդման ենթակա				
ք.Երևան	226	98	86	12	59	41	18	42	69	
Արագածոտն	79	72	48	24	7	2	5	2	-	
Արարատ	30	28	12	16	2	1	1	1	-	
Արմավիր	113	111	4	107	2	2	-	1	-	
Գեղարքունիք	24	24	16	8	-	-	-	-	-	
Լոռի	149	142	22	120	7	2	5	6	-	
Կոտայք	183	180	100	80	3	3	-	3	-	
Շիրակ	337	320	198	122	17	17	-	7	-	
Սյունիք	101	74	32	42	27	17	10	15	-	
Վայոց ձոր	55	54	54	-	1	1	-	1	-	
Տավուշ	128	84	24	60	44	37	7	9	-	
Ընդամենը ՀՀ	1425	1187	596	591	169	123	46	87	69	

Վնասված բազմաբնակարան շենքերի բնակարանների քանակը կազմել է 25533, դրանց 69.7%-ը սեփականաշնորհված է: Բնակարանների 88.3%-ն ունի III և IV աստիճանների հաստատված վնասվածություն: Դրանց ընդհանուր մակերեսը կազմել է 1189.6 հազ. քառ. մ:

**Վնասված բազմաբնակարան շենքերի բնակարանների քանակն ու մակերեսն ըստ վնասվածության աստիճանների և սենյակների**

	Բնակարանների քանակը		դրանցից	
	ընդամենը	դրանցից՝ սեփականաշնորհված	ունեն III և IV աստիճանների հաստատված վնասվածություն	այդ բնակարանների ընդհանուր մակերեսը, հազ. քառ. մ
1 սենյականոց	6290	4332	5410	187.8
2 սենյականոց	8783	6029	7777	382.6
3 սենյականոց	8255	5870	7177	450.5
4 սենյականոց	2166	1545	2146	165.8
5 և ավելի սենյականոց	39	22	39	2.9
Ընդամենը	25533	17798	22549	1189.6
այդ թվում՝ քաղաք	21318	15327	18394	963.9
գյուղ	4215	2471	4155	225.7

**III և IV աստիճանների հաստատված վնասվածությունն ունեցող բնակարանների տոկոսային բաշխվածությունն ըստ սենյակների քանակի**



**Վնասված բազմաբնակարան շենքերի բնակարանների քանակն ու մակերեսն ըստ մարզերի**

	Բնակարանների քանակը		դրանցից	
	ընդամենը	դրանցից՝ սեփականաշնորհված	ունեն III և IV աստիճանների հաստատված վնասվածություն	այդ բնակարանների ընդհանուր մակերեսը, հազ.քառ.մ
ք.Երևան	6863	5375	4213	194.7
Արագածոտն	1418	514	1358	62.8
Արարատ	177	166	177	9.6
Արմավիր	742	664	742	39.0
Գեղարքունիք	913	863	913	37.5
Լոռի	3962	2964	3877	208.2
Կոտայք	3847	3558	3847	220.0
Շիրակ	4830	1380	4830	289.5
Սյունիք	524	349	524	26.1
Վայոց ձոր	469	465	280	18.6
Տավուշ	1788	1500	1788	83.6
Ընդամենը ՀՀ	25533	17798	22549	1189.6

Բնակարաններից 17713-ը կամ 78.6%-ն ունի վնասվածության III և IV աստիճանների մասին մասնագիտական եզրակացություն, ընդ որում, դրանցից 15662-ը կամ 88.4%-ը վնասվածության III աստիճանի բնակարաններն են: Բնակության համար ոչ պիտանի բնակարանների քանակը կազմել է 3603, որի 52.4%-ը վնասվածության IV աստիճանի է: Վնասվածության III և IV աստիճանի բազմաբնակարան շենքերի բնակարաններում բնակվում է 79896 մարդ, նրանց 93.6%-ն՝ օրինական հիմունքներով:

**Վնասվածության մասին մասնագիտական եզրակացություն ունեցող և բնակության համար ոչ պիտանի բնակարանների քանակն ըստ սենյակների և բնակեցվածությունը**

	Վնասվածության աստիճանը	Բնակարանների		դրանցից՝ վնասվածության մասին մասնագիտական եզրակացություն ունեցող	Բնակվողների թվաքանակը, մարդ	նրանցից՝ օրինական հիմունքներով	Բնակության համար ոչ պիտանի բնակարանների քանակը
		քանակը	մակերեսը, քառ. մ				
1 սենյականոց	III	4699	161246	3976	12050	11575	512
	IV	711	26589	618	1722	1299	575
2 սենյականոց	III	6779	338011	5408	22402	21375	517
	IV	998	44555	755	3531	2589	724
3 սենյականոց	III	6402	410318	4923	26579	25638	513
	IV	775	40227	599	3322	2338	534
4 սենյականոց	III	2054	159070	1350	9749	9431	174
	IV	92	6708	79	458	457	53
5 և ավելի սենյականոց	III	38	2805	5	83	56	-
	IV	1	112	-	-	-	1
Ընդամենը	III	19972	1071450	15662	70863	68075	1716
	IV	2577	118191	2051	9033	6683	1887
այդ թվում՝ քաղաք	III	16111	859842	13811	57149	54538	1184
	IV	2283	104126	1933	8069	5730	1727
գյուղ	III	3861	211608	1851	13714	13537	532
	IV	294	14065	118	964	953	160

**Վնասվածության մասին մասնագիտական եզրակացություն ունեցող և բնակության համար ոչ պիտանի բնակարանների քանակն ու բնակեցվածությունն ըստ մարզերի**

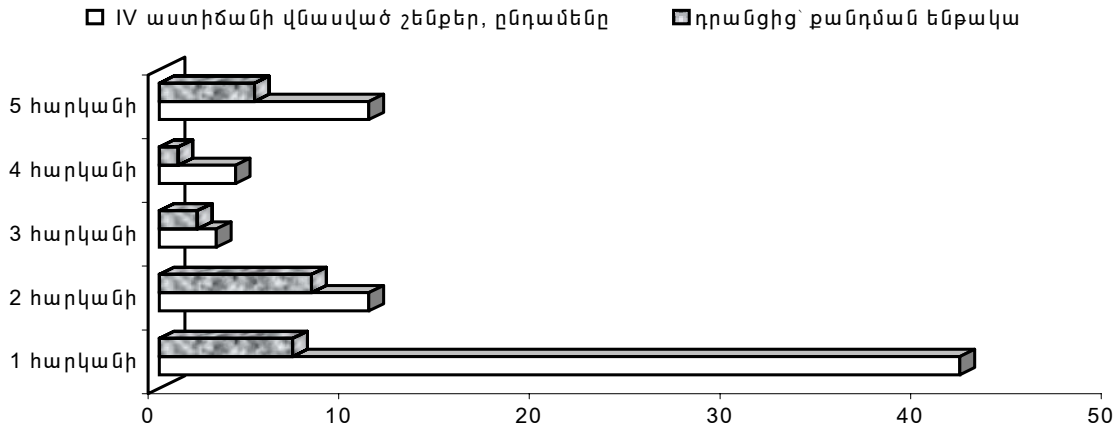
	Վնասվածության աստիճանը	Բնակարանների		դրանցից՝ վնասվածության մասին մասնագիտական եզրակացություն ունեցող	Բնակվողների թվաքանակը, մարդ	նրանցից՝ օրինական հիմունքներով	Բնակության համար ոչ պիտանի բնակարանների քանակը
		քանակը	մակերեսը, քառ. մ				
ք.երևան	III	2869	131934	2769	11169	10728	448
	IV	1344	62776	1344	5240	2949	1284
Արագածոտն	III	1224	56544	1029	3841	3833	385
	IV	134	6232	89	492	490	100
Արարատ	III	163	8944	60	545	264	-
	IV	14	640	10	33	25	10
Արմավիր	III	610	30331	246	1738	1700	2
	IV	132	8705	132	462	462	2
Գեղարքունիք	III	913	37504	717	3868	3868	95
	IV	-	-	-	-	-	-
Լոռի	III	3759	203125	3638	11565	10771	183
	IV	118	5048	117	178	169	96
Կոտայք	III	3610	213904	2035	12789	12396	15
	IV	237	6121	237	660	655	237
Շիրակ	III	4528	275159	3846	16776	16155	233
	IV	302	14324	29	1061	1060	49
Սյունիք	III	368	18421	169	1147	1023	77
	IV	156	7735	46	390	390	55
Վայոց ձոր	III	278	18440	227	1831	1831	12
	IV	2	120	2	11	11	2
Տավուշ	III	1650	77144	926	5594	5506	266
	IV	138	6490	45	506	472	52

Հանրապետությունում առկա վնասված բազմաբնակարան շենքերի 42.5%-ը բաժին է ընկել աղետի գոտուն, որտեղ առկա է 677 վնասված բազմաբնակարան շենք, բոլորն էլ՝ III և IV աստիճանների վնասվածությամբ: Դրանցից 606-ը կամ 89.5%-ը III աստիճանի վնասված շենքերն են:

**Աղետի գոտու վնասված բազմաբնակարան շենքերի քանակն ըստ վնասվածության աստիճանների և հարկայնության**

Շենքերի հարկայնությունը	Վնասված շենքերի քանակը	դրանցից՝ ունեն վնասվածության						
		III աստիճան			IV աստիճան			
		ընդամենը	այդ թվում ամբողջական	մասնակի	ընդամենը	ամբողջական	մասնակի	քանդման ենթակա
1 հարկանի	203	161	135	26	42	39	-	7
2 հարկանի	201	190	82	108	11	4	1	8
3 հարկանի	91	88	20	68	3	2	1	2
4 հարկանի	46	42	15	27	4	4	-	1
5 հարկանի	127	116	38	78	11	9	1	5
6-8 հարկանի	1	1	1	-	-	-	-	-
9 և ավելի հարկանի	8	8	1	7	-	-	-	-
Ընդամենը	677	606	292	314	71	58	3	23

**Աղետի գոտում քանդման ենթակա IV աստիճանի վնասվածություն ունեցող բազմաբնակարան շենքերի քանակն ըստ հարկայնության**



Աղետի գոտու վնասված բազմաբնակարան շենքերի բնակարանների քանակը կազմել է 11860, դրանց 52.6%-ը սեփականաշնորհված է: Բնակարանների ընդհանուր մակերեսը կազմել է 637.7 հազ. քառ. մ:

**Աղետի գոտու վնասված բազմաբնակարան շենքերի բնակարանների քանակն ու մակերեսն ըստ սենյակների**

	Բնակարանների քանակը		դրանցից	
	ընդամենը	դրանցից՝ սեփականաշնորհված	ունեն III և IV աստիճանների հաստատված վնասվածություն	այդ բնակարանների ընդհանուր մակերեսը, հազ. քառ. մ
1 սենյականոց	2617	1273	2587	80.6
2 սենյականոց	4204	2267	4135	207.4
3 սենյականոց	3926	2102	3880	257.4
4 սենյականոց	1113	594	1113	92.3
Ընդամենը	11860	6236	11715	637.7

Աղետի գոտու բնակարաններից 9719-ը կամ 83.0%-ն ունի վնասվածության III և IV աստիճանների մասին մասնագիտական եզրակացություն, ընդ որում, դրանցից 9439-ը կամ 97.1%-ը վնասվածության III աստիճանի բնակարաններն են: Բնակության համար ոչ պիտանի բնակարանների քանակը կազմել է 1242, որի 79.3%-ը վնասվածության III աստիճանի է: Վնասվածության III և IV աստիճանի բազմաբնակարան շենքերի բնակարաններում բնակվում է 39573 մարդ, նրանց 96.1%-ն՝ օրինական հիմունքներով:

**Աղետի գոտու վնասվածության մասին մասնագիտական եզրակացություն ունեցող և բնակության համար ոչ պիտանի բնակարանների քանակն ըստ սենյակների և բնակեցվածությունը**

	Վնասվածության աստիճանը	Բնակարանների		դրանցից՝ վնասվածության մասին մասնագիտական եզրակացություն ունեցող	Բնակվողների թվաքանակը, մարդ	նրանցից՝ օրինական հիմունքներով	Բնակության համար ոչ պիտանի բնակարանների քանակը
		քանակը	մակերեսը, քառ. մ				
1 սենյականոց	III	2461	76596	2199	5969	5695	377
	IV	126	4014	55	359	357	42
2 սենյականոց	III	3831	193579	3233	12801	12239	241
	IV	304	13825	118	980	959	122
3 սենյականոց	III	3685	247093	3173	13818	13276	263
	IV	195	10280	91	685	663	73
4 սենյականոց	III	1086	90276	834	4868	4743	104
	IV	27	2005	16	93	92	20
Ընդամենը	III	11063	607544	9439	37456	35953	985
	IV	652	30124	280	2117	2071	257

**Աղետի գոտու քանդման ենթակա բնակարանների քանակն ըստ սենյակների**

