

ՄԱՍ 7
PART 7

ՄԻԳՐԱՑԻԱ MIGRATION

Միգրացիայի վերաբերյալ հիմնական տեղեկատվական աղբյուրը տնային տնտեսությունների կենսապայմանների ամբողջացված հետազոտություն (SSԿԱՀ) է, ինչը հնարավորություն է ընձեռում տեղեկություններ ստանալ միգրացիոն գործընթացներում ներգրավված տնային տնտեսության 15 և բարձր տարիքի անդամների գտնվելու վայրի և մեկնելու պատճառների վերաբերյալ (վերջին հետազոտության արդյունքները հրատարակված են նաև՝ «Հայաստանի սոցիալական պատկերը և աղքատությունը»՝ ըստ 2018թ. տնային տնտեսությունների կենսապայմանների ամբողջացված հետազոտության արդյունքների, ՀՀ ՎԿ, Համաշխարհային Բանկ, 2019թ., գլուխ 1 «Ժողովրդագրություն և միգրացիա», էջ 24-29, https://www.armstat.am/file/article/poverty_2019_a_2.pdf: 2002-2007թթ. ժամանակահատվածում միգրացիոն գործընթացներում արձանագրված փոփոխությունները, միգրացիոն առանձին համակցությունների քանակական և որակական հիմնական ցուցանիշները ներկայացված են «ՀՀ արտաքին և ներքին միգրացիայի ընտրանքային հետազոտության զեկույցում» (Երևան-2008, ՀՀ ԱՎԾ, ՄԱԿ-ի բնակչության հիմնադրամ, http://www.armstat.am/file/article/rep_migr_08a.pdf):

2007-2013թթ. ժամանակահատվածում միգրացիոն գործընթացներում արձանագրված փոփոխությունները, միգրացիոն առանձին համակարգերի հիմնական ցուցանիշները ներկայացված են «Հայաստանում միգրացիայի վերաբերյալ տնային տնտեսությունների հետազոտության մասին զեկույցում» (Երևան 2014, Միգրացիայի Միջազգային Կազմակերպություն, ՀՀ ԱՎԾ, ԵՄ, ՄԱԿ-ի Եվրոպական տնտեսական հանձնաժողով, Հայ-ռուսական /սլավոնական/ համալսարան):

Վերոհիշյալ հետազոտություններն ամբողջապես խարսխված են միջազգային միգրացիայի վերաբերյալ ՄԱԿ-ի սահմանումների և մեթոդաբանության վրա:

The main source of information on migration is the Integrated Living Conditions Survey which enables to derive information on destination country and reasons for departing of the household members at the age 15 and over who are involved in migration (the results of last survey is published in “Social Snapshot And Poverty In Armenia” based on the results of the 2018 Integrated Living Conditions Survey, SC RA, World Bank, Yerevan - 2019, Chapter 1 “Demographics and Migration”p.24-29,

https://www.armstat.am/file/article/poverty_2019_english_2.pdf.

Changes recorded in the migration processes during the 2002-2007, the main quantitative and qualitative indicators on separate migration universes are presented in the “Report on Sample Survey of External and Internal Migration in RA” (Yerevan-2008, NSS RA, UNFPA. http://www.armstat.am/file/article/rep_migr_08e.pdf)

Changes recorded in the migration processes for 2007-2013, on the main indicators of different migration groups are presented in the «Report on Household Survey on Migration in Armenia» (Yerevan-2014, IOM, NSS RA, EU, UNECE, Russian-Armenian (Slavonic) University).

The above mentioned surveys are entirely based on UN definitions and methodology of international migration.

ՄԻԳՐԱՑԻՈՆ ԳՈՐԾԸՆԹԱՑՆԵՐԸ 2017-2018ԹԹ.

Ըստ 2018թ. ՏՏԿԱՀ արդյունքների, տնային տնտեսությունների 8.9%-ը 2017-2018թթ. ունեցել են արտաքին և ներքին միգրացիոն գործընթացներում ներգրավված անդամներ, որոնք կազմել են տնային տնտեսության (տ/տ) անդամների 10.9%-ը:

2017-2018թթ. միգրացիոն գործընթացներում ներգրավված տ/տ անդամների 61%-ը (շուրջ 137.7 հազ. մարդ) 2018թ. դրությամբ դեռևս բացակայել են և գտնվել են՝ ՀՀ այլ մարզում, ք.Երևանում, տվյալ մարզի այլ բնակավայրում կամ այլ երկրում, 38%-ը (շուրջ 86.7 հազ.մարդ) վերադարձել են իրենց մեկնումներից, իսկ 1%-ն առաջին անգամ են ժամանել տվյալ բնակավայր (շուրջ 2.4 հազ.մարդ):

Նշված ժամանակահատվածում արտաքին և ներքին միգրացիոն տեղաշարժերում ընդգրկված տնային տնտեսությունների անդամների՝ 10.9%-ի տեղաշարժերի բնույթը՝ 2018թ. դրությամբ եղել է ներհանրապետական՝ Երևան քաղաքի/ՀՀ մարզերի միջև, 8.5%-ինը՝ Արցախի Հանրապետության հետ, իսկ մնացած 80.6%-ինը եղել է միջպետական, որի գերակշիռ մեծամասնության՝ 86.2%-ի տեղաշարժերն իրականացվել են Ռուսաստանի Դաշնության հետ:

Միգրացիոն գործընթացներում ներգրավված և 2018թ.-ի դրությամբ մեկնումներից վերադարձած տ/տ անդամներից՝ 87%-ի բացակայության տևողությունը կազմել է մինչև մեկ տարի (այդ թվում՝ 38%-ի բացակայությունը կազմել է երեք ամիս և պակաս), իսկ 13%-ինը՝ մեկ տարի և ավելի: 2018թ. դրությամբ վերադարձած տնային տնտեսության անդամների 6.2%-ը՝ վերադարձել են ներհանրապետական տեղաշարժերից, 3.5%-ը՝ Արցախի Հանրապետությունից, 71.4%-ը՝ Ռուսաստանի Դաշնությունից, 3.4 %-ը՝ ԱՊՀ այլ երկրներից, 8.0%-ը՝ եվրոպական երկրներից, 4.0%-ը՝ Վրաստանից և 3.5%-ը՝ այլ երկրներից:

2017-2018թթ.-ին իրենց մշտական բնակավայրից բացակայած՝ մեկնած և 2018թ.-ի դրությամբ դեռևս չվերադարձած տ/տ 15 և բարձր տարիքի անդամների 45.1%-ի բացակայության տևողությունը հաշվետու ժամանակաշրջանի դրությամբ կազմել է՝ 3 ամիս և պակաս, 51.2%-ինը՝ 4-12 ամիս, իսկ 3.7%-ինը՝ մեկ տարի և ավելի:

MIGRATION PROCESSES IN 2017-2018

According to ILCS 2018, the share of households involved in external and internal migration processes made up 8.9% over the period of 2017-2018, with migrant members making up 10.9%.

Among household members, who were involved in migration processes over the period of 2017-2018, 61% (around 137.7 thousand persons) were still absent from the household as of 2018 and resided either in other regions of the country, in Yerevan, in other communities within their region, or in another country; 38% (around 86.7 thousand persons) had returned from migration; and 1% (around 2.4 thousand persons) had arrived at the particular location for the first time.

Among households with members, who were involved in external and internal migration processes over the considered period, as of 2018 10.9% were in internal migration in Yerevan and regions of Armenia, 8.5% in the Republic of Artzakh, and 80.6% were in interstate migration, of which the overwhelming 86.2% majority were involved in migration flows with the Russian Federation

Among household members, who were involved in migration processes and had returned as of 2018, 87% were absent for less than one year (including 38% who were absent for a period of three months or less), and 13% were absent for one year and more.

Among household members, who had returned as of 2018, 6.2% returned from intra-country migration, 3.5% - from the Republic of Artzakh, 71.4% - from the Russian Federation, 3.4% - from other CIS countries, and 8.0% - from European countries, 4.0%-from Georgia and 3.5%- from other countries.

Among household members aged 15 and above, who left the place of their permanent residence over the period of 2017-2018 and had not returned as of 2018, 45.1% were absent for less than 3 months, 51.2% - for 4-12 months, and 3.7% - for one year and more.

Ըստ հետազոտության արդյունքների 2017-2018թթ. 3 ամիս և ավելի ժամկետով իրենց մշտական բնակավայրից մեկնած և 2018թ.-ի դրությամբ բացակայող տ/տ 15 և բարձր տարիքի անդամների 13.5%-ի տեղակայման վայրը եղել է ՀՀ տարածքում՝ ք.Երևանում, ՀՀ մարզերում (ներհանրապետական), 12.0%-ինը՝ Արցախի Հանրապետությունում, իսկ 74.5%-ինը եղել է արտերկրում, որոնց գերակշիռ մեծամասնությունը՝ Ռուսաստանի Դաշնությունում:

2017-2018թթ. ընթացքում երեք ամիս և ավելի տևողությամբ միջպետական միգրացիոն շարժերում ներգրավված և 2018թ. դրությամբ դեռևս իրենց բնակավայրեր չվերադարձած տ/տ անդամների շուրջ 70%-ի ՀՀ-ից բացակայելու տևողությունը կազմել է 3-12 ամիս, իսկ 30 %-ինը՝ մեկ տարի և ավելի:

Հետազոտված ժամանակահատվածում (2017-2018թթ.), համաձայն ՄԱԿ-ի կողմից սահմանված մեթոդաբանության, միջազգային միգրանտները կազմել են երկրից 3 ամիս և ավելի ժամկետով բացակայած տ/տ անդամների (չվերադարձածների) 87%-ը (մոտ 75 հազ. մարդ), որոնցից կարճաժամկետ միգրանտները՝ 3-12 ամիս տևողությամբ երկրից բացակայածները (ներառված չեն՝ հանգստի, ընկերներին/բարեկամներին այցելության, արձակուրդի, գործնական, բուժման մեկնածները) կազմել են 65%, իսկ երկարաժամկետ միգրանտները՝ մեկ տարի և ավելի ժամկետով բացակայողները կազմել են 35%: Ըստ այդմ, հետազոտության արդյունքներով՝ 2017-2018թթ. միջակայքում 3 ամիս և ավելի տևողությամբ ՀՀ-ից մեկնած և 2018թ.-ի դրությամբ դեռևս չվերադարձած տ/տ միգրանտ անդամների գնահատված միջին տարեկան թվաքանակը կազմել է շուրջ 20.5 հազ. մարդ:

Հետազոտությանը նախորդող 12 ամիսներին ընթացքում տ/տ 15 և բարձր տարիքի միգրանտ անդամների 53.5%-ը գումար և/կամ ապրանք են ուղարկել իրենց ընտանիքներին և/կամ ընկեր/բարեկամներին:

Among household members aged 15 and above, who left the place of their permanent residence over the period of 2017-2018 for 3 months and more and had not returned as of 2018, 13.5% resided within the country (in Yerevan and regions), 12.0% – in the Republic of Artzakh, and 74.5% – in other countries, predominantly in the Russian Federation.

Among household members aged 15 and above, who were involved in interstate migration processes over the period of 2017-2018 for 3 months and more and had not returned as of 2018, around 70% were absent from the country for 3-12 months, and 30% – for one year and more.

According to the UN methodology, within the considered period (2017-2018) international migrants constituted 87% (around 75 thousand persons) of those household members who, by the record date, were absent from (had not returned to) the country for 3 months and more. Among them, short-term migrants with a duration of absence 3-12 months (except for those having left for recreation, visits to friends/relatives, holidays, business trips or medical treatment) comprised 65%, and long-term migrants with a duration of absence one year and more comprised 35%. According to survey findings, the average annual estimated number of household members, who were involved in migration processes over the period of 2017-2018 for 3 months and more and had not returned as of 2018, totaled around 20.5 thousand.

53.5% of migrant household members aged 15 years and above sent money and/ or goods to their families and/ or friends/ relatives within the 12 months preceding the survey.

7.1 ԶԵՐԵՎԱՆԻ/ՀՀ ՄԱՐԶԵՐԻ ՏՆԱՅԻՆ ՏՆՏԵՍՈՒԹՅԱՆ 15 ԵՎ ԲԱՐՁՐ ՏԱՐԻՔԻ ԱՆԴԱՄՆԵՐԻ ԲԱՇԽՈՒՄՆ ԸՍՏ 2017-2018ԹԹ. ՄԻԳՐԱՑԻՈՆ ԳՈՐԾԸՆԹԱՑՆԵՐՈՒՄ ՆԵՐԳՐԱՎՎԱԾՈՒԹՅԱՆ

DISTRIBUTION OF HOUSEHOLD MEMBERS OF C.YEREVAN/RA MARZES AT THE AGE 15 AND ABOVE, BY THEIR INVOLVEMENT IN MIGRATION PROCESSES OVER 2017-2018

(%)

Մարզեր	Ներգրավված են եղել միգրացիոն գործընթացներում, 2018թ. Involved in migration processes, as of 2018			Ընդամենը Total	Marzes
	մեկնել են և չեն վերադարձել / have migrated and have not returned	մեկնել են և վերադարձել / have migrated and returned	առաջին անգամ են ժամանել / Arrived at the location for the first time		
ք. Երևան	11.3	29.7	32.0	17.2	c. Yerevan
Արագածոտն	4.4	1.0	0.0	9.3	Aragatsotn
Արարատ	7.5	9.4	0.0	7.7	Ararat
Արմավիր	8.1	5.5	0.0	7.8	Armavir
Գեղարքունիք	12.0	11.3	0.0	9.7	Gegharkunik
Լոռի	15.2	15.0	6.0	13.6	Lori
Կոտայք	7.3	7.3	53.4	6.9	Kotayk
Շիրակ	21.9	10.9	5.2	17.8	Shirak
Սյունիք	2.0	0.1	0.0	1.4	Syunik
Վայոց ձոր	1.7	1.4	3.3	1.4	Vayots Dzor
Տավուշ	8.7	8.4	0.0	7.4	Tavush
ՀՀ - ընդամենը	100.0	100.0	100.0	100.0	Total

Աղբյուրը. 2018թ. ՏՏԿԱՀ

Source. 2018 ILCS

7.2 2017-2018ԹԹ. ՄԻԳՐԱՑԻՈՆ ԳՈՐԾԸՆԹԱՑՆԵՐՈՒՄ ՆԵՐԳՐԱՎՎԱԾ ՏՆԱՅԻՆ ՏՆՏԵՍՈՒԹՅԱՆ 15 ԵՎ ԲԱՐՁՐ ՏԱՐԻՔԻ ԱՆԴԱՄՆԵՐՆ ԸՍՏ ՄԵԿՆԵԼՈՒ/ՎԵՐԱԴԱՐՆԱԼՈՒ ՊԱՏՃԱՌՆԵՐԻ ԵՎ ԳՏՆՎԵԼՈՒ/ՎԵՐԱԴԱՐՁԻ ՎԱՅՐԻ, 2018Թ.

HOUSEHOLD MEMBERS OF AGE 15 AND ABOVE INVOLVED IN MIGRATION PROCESSES OVER 2017-2018, BY REASONS FOR DEPARTING /RETURNING, AND BY THE PLACE OF DESTINATION/ RETURN, 2018 (%)

Գտնվելու /վերադառնալու հիմնական պատճառը Main reason for departing / returning	Գտնվելու/վերադառնալու վայրը/ Place of destination/Return							Ընդամենը Total
	ք. Երևան Yerevan	ՀՀ մարզեր RA Regions	ԱՀ Artsakh	ՌԴ RF	ԱՊՀ այլ երկիր Other CIS country	Եվրոպական երկիր European country	Այլ Other	
1. Աշխատելը /աշխատանք փնտրելը Work/Job search	3.2	1.9	1.4	89.8	0.5	2.0	1.2	100
2. Ընտանեկան / Family circumstances	5.8	7.2	0.4	73.4	4.8	3.2	5.2	100
3. Բնակությունը /Residence	1.1	2.0	-	45.8	9.2	34.9	7.0	100
4 .Մասնավոր այց բարեկամներին, ընկերներին / Private visit to friends/relatives	0.7	8.7	-	71.2	0.8	15.1	3.5	100
5. Ուսում, վերապատրաստում Study and training	68.8	14.5	1.5	3.2	0.9	6.8	4.3	100
6. Գործնական /Business	-	-	-	43.0	4.4	21.8	30.8	100
7. Աշխատանքի ավարտ / Employment ended	-	-	-	99.3	-	-	0.7	100
8. Այլ / Other	2.7	14.3	56.8	8.5	0.7	7.0	10.0	100
Ընդամենը / Total	5.9	5.0	8.5	69.5	1.5	6.2	3.4	100

Աղբյուրը. 2018թ. ՏՏԿԱՀ

Source. 2018 ILCS

7.3 2017-2018թթ. ՄԻԳՐԱՑԻՈՆ ԳՈՐԾԸՆԹԱՅՆԵՐՈՒՄ ՆԵՐԳՐԱՎՎԱԾ ԵՎ 2018թ. ԴՐՈՒԹՅԱՄԲ ՎԵՐԱԴԱՐՁԱԾ ՏՆԱՅԻՆ ՏՆՏԵՍՈՒԹՅՈՒՆՆԵՐԻ 15 ԵՎ ԲԱՐՁՐ ՏԱՐԻՔԻ ԱՆԴԱՄՆԵՐԻ ԲԱՇԽՈՒՄՆ՝ ԸՍՏ ՎԵՐԱԴԱՌՆԱԼՈՒ ՊԱՏՃԱՌԻ ԵՎ ԲԱՅԱԿԱՅՈՒԹՅԱՆ ՏԵՎՈՂՈՒԹՅԱՆ HOUSEHOLD MEMBERS AGED 15 AND ABOVE INVOLVED IN MIGRATION OVER 2017-2018 AND HAVING RETURNED AS OF 2018, BY REASONS FOR RETURNING AND BY DURATION OF ABSENCE

(%)

Վերադառնալու հիմնական պատճառը/ Main reason for returning	Բացակայության տևողությունը/ Duration of absence			Ընդամենը/ Total
	≤3 ամիս/ months	4 -11 ամիս/ months	≥ 12 ամիս / months	
1. Աշխատելը/ աշխատանք փնտրելը Work/Job seeking	13.6	38.2	11.0	25.3
2. Ընտանեկան / Family circumstances	23.1	11.9	15.1	16.6
3. Բնակությունը / Residence	0.6	2.1	35.5	5.9
4. Մասնավոր այց բարեկամներին, ընկերներին / Private visit of friends/relatives	31.3	12.3	3.8	18.4
5. Զբոսաշրջության/ Tourism	12.7	2.3	-	6.0
6. Ուսում/վերապատրաստում Study and training	3.1	3.1	0.8	2.8
7. Գործնական / Business	6.4	-	-	2.5
8. Աշխատանքի ավարտ/ Employment ended	6.8	25.1	6.8	15.7
6. Այլ/ Other	2.4	5.0	26.9	6.8
Ընդամենը/ Total	100.0	100.0	100.0	100.0

Աղբյուրը. 2018թ. ՏՏԿԱՀ

Source. 2018 ILCS

7.4 2017-2018թթ. ՄԻԳՐԱՑԻՈՆ ԳՈՐԾԸՆԹԱՅՆԵՐՈՒՄ ՆԵՐԳՐԱՎՎԱԾ ԵՎ 2018թ. ԴՐՈՒԹՅԱՄԲ ԴԵՌԵՎՍ ՉՎԵՐԱԴԱՐՁԱԾ ՏՆԱՅԻՆ ՏՆՏԵՍՈՒԹՅՈՒՆՆԵՐԻ 15 ԵՎ ԲԱՐՁՐ ՏԱՐԻՔԻ ԱՆԴԱՄՆԵՐՆ՝ ԸՍՏ ԲԱՅԱԿԱՅՈՒԹՅԱՆ ՏԵՎՈՂՈՒԹՅԱՆ HOUSEHOLD MEMBERS OF AGE 15 AND ABOVE INVOLVED IN MIGRATION OVER 2017-2018, AND NOT HAVING RETURNED AS OF 2018, BY DURATION OF ABSENCE

(%)

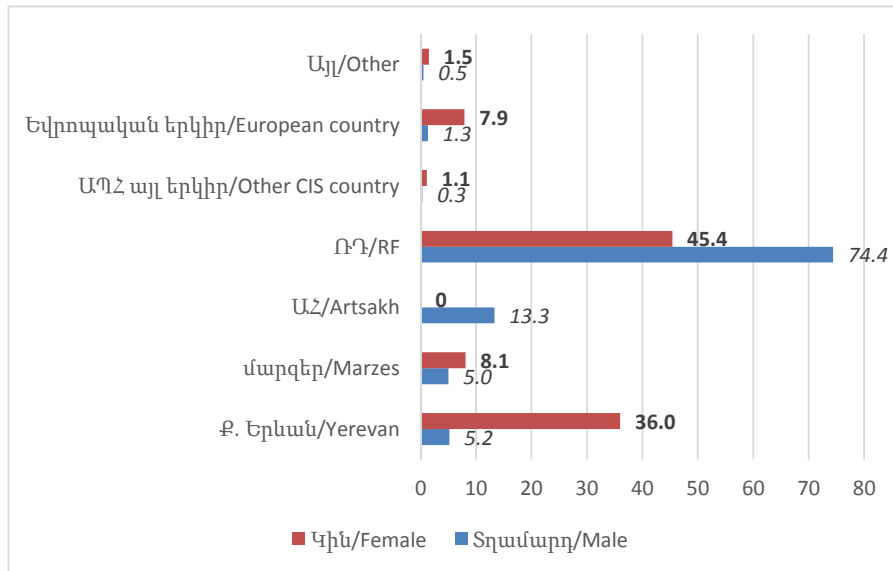
Մեկնելու հիմնական պատճառը Main reason for migrating	Բացակայության տևողությունը Duration of absence			Ընդամենը Total
	≤3 ամիս/ months	4 -11 ամիս/ months	≥ 12 ամիս / months	
1. Աշխատելը/ աշխատանք փնտրելը Work/Job seeking	71.8	83.5	56.5	77.1
2. Ընտանեկան / Family circumstances	2.6	0.4	2.7	1.5
3. Բնակությունը / Residence	4.1	-	-	1.9
4. Մասնավոր այց բարեկամներին, ընկերներին / Private visit of friends/relatives	5.2	0.9	-	2.8
5. Զբոսաշրջության/ Tourism	0.4	-	-	0.2
6. Ուսում/վերապատրաստում Study and training	9.2	1.7	-	5.0
7. Այլ/ Other	6.7	13.5	40.8	11.5
Ընդամենը/ Total	100.0	100.0	100.0	100.0

Աղբյուրը. 2018թ. ՏՏԿԱՀ

Source. 2018 ILCS

7.5 2017-2018թթ. ՄԻԳՐԱՑԻՈՆ ԳՈՐԾԸՆԹԱՅՆԵՐՈՒՄ ՆԵՐԳՐԱՎՎԱԾ ԵՎ 2018 թ. ԴՐՈՒԹՅԱՄԲ ԴԵՌՆԵՎՍ ՉՎԵՐԱԴԱՉԱԾ ՏՆԱՅԻՆ ՏՆՏԵՍՈՒԹՅՈՒՆՆԵՐԻ 15 ԵՎ ԲԱՐՁՐ ՏԱՐԻՔԻ ԱՆԴԱՄՆԵՐՆ ԼՍՍ ՍԵՌԻ ԵՎ ՉՏՆՎԵԼՈՒ ՎԱՅՐԻ
HOUSEHOLD MEMBERS OF AGE 15 AND ABOVE INVOLVED IN MIGRATION PROCESSES OVER 2017-2018 AND HAVING NOT RETURNED AS OF 2018, BY GENDER AND LOCATION

(%)



Աղբյուրը. 2018թ. ՏՏԿԱՀ

Source. 2018 ILCS

7.6 ՀՀ ԺԱՄԱՆՈՒՄՆԵՐՆ ՈՒ ՄԵՎՆՈՒՄՆԵՐԸ, 2012-2018թթ.¹
RA ARRIVALS AND DEPARTURES IN 2012-2018¹

(մարդ)	2012	2014	2015	2016	2017	2018	(person)
ՀՀ ընդամենը							RA Total
Ժամանել են	29 300	17 400	19 500	16 000	13 300	15 300	Arrived
Մեկնել են	38 700	39 200	45 400	40 800	37 300	33 586	Departed
Որից՝ միջպետական տեղաշարժեր							Of which – International migration
Ժամանել են	19 500	10 700	10 600	8 200	9 200	10 100	Arrived
Մեկնել են	28 900	32 500	36 500	33 000	33 200	28 386	Departed
Միգրացիայի մնացորդը	-9 400	-21 800	-25 900	-24 800	-24 000	-18 286	Net Migration

¹ Գնահատված են ՏՏԿԱՀ –ի արդյունքների հիման վրա/ Estimated by the results of ILCS.

7.6.1 Մշտական բնակության երկրի, երկարաժամկետ միջազգային միգրանտի և կարճաժամկետ միջազգային միգրանտի սահմանումները*

Մշտական բնակության երկիր - երկիրը, որում անձն ապրում է, այսինքն, որում նա ունի ապրելու տեղ և որտեղ նա սովորաբար անցկացնում է օրվա հանգստի ժամերը: Ժամանակավոր ճամփորդությունները արտասահման հանգստի, արձակուրդի, ընկերներին և մտերիմներին այցելությունների նպատակով, գործուղման, բուժման կամ կրոնական ուխտագնացության, չեն փոխում անձի մշտական բնակության երկիրը:

Երկարաժամկետ միգրանտ - անձը, ով իր մշտական (սովորաբար) բնակության երկրից տեղաշարժվում է մեկ այլ երկիր՝ առնվազն մեկ տարի (12 ամիս) ժամկետով, այսինքն, նշանակետ երկիրը նրա համար դառնում է նոր մշտական բնակության երկիր: Մեկնման երկրի տեսանկյունից՝ մեկնող անձը համարվում է երկարաժամկետ արտագաղթող (էմիգրանտ), իսկ ժամանման երկրի համար՝ տվյալ անձը համարվում է երկարաժամկետ ներգաղթող (իմիգրանտ):

Կարճաժամկետ միգրանտ - անձը, ով իր մշտական (սովորաբար) բնակության երկրից տեղաշարժվում է մեկ այլ երկիր՝ առնվազն 3 ամիս, բայց մեկ տարուց (12 ամիս) պակաս ժամկետով, բացառությամբ այն դեպքերի, երբ այդ տեղաշարժը հանգստի, արձակուրդի, ընկերներին և մտերիմներին այցելությունների, գործուղման, բուժման կամ կրոնական ուխտագնացության նպատակով է: Միջազգային միգրացիայի վիճակագրության տեսանկյունից, կարճաժամկետ միգրանտների մշտական բնակության երկիրը՝ այնտեղ գտնվելու ժամանակաընթացքում, կհամարվի նշանակման երկիրը:

*«Рекомендации по Статистике Международной Миграции», 1-ое пересмотренное издание, ООН, Нью-Йорк, 1998, стр.15 <http://www.armstat.am/file/doc/99475943.pdf>

7.6.1 Definition of country of usual residence, of long-term international migrant and of short-term international migrant*

Country of usual residence - The country in which a person lives, that is to say, the country in which he or she has a place to live where he or she normally spends the daily period of rest. Temporary travel abroad for purposes of recreation, holiday, visits to friends and relatives, business, medical treatment or religious pilgrimage does not change a person's country of usual residence.

Long-term migrant - A person who moves to a country other than that of his or her usual residence for a period of at least a year (12 months), so that the country of destination effectively becomes his or her new country of usual residence. From the perspective of the country of departure the person will be a long term emigrant and from that of the country of arrival the person will be a long-term immigrant.

Short-term migrant - A person who moves to a country other than that of his or her usual residence for a period of at least 3 months but less than a year (12 months) except in cases where the movement to that country is for purposes of recreation, holiday, visits to friends and relatives, business, medical treatment or religious pilgrimage. For purposes of international migration statistics, the country of usual residence of short-term migrants is considered to be the country of destination during the period they spend in it.

* «Recommendations on Statistics of International Migration», Revision 1, UN, New York, 1998, p. 10 <http://www.armstat.am/file/doc/99475948.pdf>

7.6.2 ՀՀ բնակչության տեղաշարժերի վարչական հաշվառումները

Հայաստանում միգրացիայի վարչական տեղեկատվության աղբյուրը՝ ՀՀ բնակչության պետական ռեգիստրն է, որում, սակայն, ընդգրկված չէ բնակչության տեղաշարժերի վերաբերյալ ամբողջական տեղեկատվությունը, պայմանավորմամբ այն հանգամանքով, որ մարդիկ իրենց տեղաշարժերի մասին ՀՀ ոստիկանության անձնագրային և վիզաների վարչությանը հիմնականում չեն տեղեկացնում և, հետևաբար, դուրս են մնում միգրացիայի վարչական վիճակագրության տեսադաշտից:

Օտարերկրացիների մասին՝ ՀՀ Օրենք Ժամանակավոր կացության կարգավիճակ՝ Հայաստանի Հանրապետության կառավարման լիազորված պետական մարմնի թույլտվություն, որն օտարերկրացուն իրավունք է տալիս բնակվելու Հայաստանի Հանրապետության տարածքում որոշակի ժամկետով (մինչև 1 տարի ժամկետով՝ յուրաքանչյուր անգամ 1 տարով երկարաձգելու հնարավորությամբ):

Մշտական կացության կարգավիճակ՝ Հայաստանի

7.6.2 Administrative records of population movements

The administrative information source for migration in Armenia is the State Population Register of the Republic of Armenia, which does not fully reflect the data on population movements, given the fact that people are mostly not informing about their movements to the Passport and Visa Department of the Police of the Republic of Armenia and hence are left out of the sight on migration statistics.

RA Law “On Foreigners”

The temporary residency status is the Permit issued by the Authorized State Body of the Government of the Republic of Armenia granting a foreigner the right to live in the territory of the Republic of Armenia for a certain period (up to one year with a possibility of extension for one year, each time).

The permanent residency status is a permit issued by the

Հանրապետության կառավարության լիազորված պետական մարմնի թույլտվություն, որն օտարերկրացուն իրավունք է տալիս մշտապես բնակվելու Հայաստանի Հանրապետության տարածքում 5 տարի ժամկետով՝ յուրաքանչյուր անգամ նույն ժամկետով երկարաձգելու հնարավորությամբ:

Հատուկ կացության կարգավիճակ՝ Հայաստանի Հանրապետության Նախագահի թույլտվություն, որն օտարերկրացուն իրավունք է տալիս բնակվելու Հայաստանի Հանրապետության տարածքում՝ այդ կարգավիճակը հավաստող փաստաթղթի վավերականության ժամկետներում (տասը տարի ժամկետով և այն կարող է տրվել մեկից ավելի անգամ):

Ըստ «Փախստականների և ապաստանի մասին» ՀՀ օրենքի՝ **Ապաստանը** օտարերկրյա քաղաքացուն կամ քաղաքացիություն չունեցող անձին Հայաստանի Հանրապետությունում շնորհված ՀՀ օրենքով սահմանված պաշտպանությունն է, ինչպես նաև Հայաստանի Հանրապետությունում փախստական ճանաչված անձանց՝ Կոնվենցիայով, ՀՀ օրենքով և ՀՀ այլ իրավական ակտերով շնորհված բոլոր իրավունքները:

Ապաստան հայցողն այն օտարերկրյա քաղաքացին կամ քաղաքացիություն չունեցող անձն է, ով օրենքով սահմանված կարգով Հայաստանի Հանրապետությունում ապաստանի հայց է ներկայացրել: Ապաստան հայցող է համարվում նաև Կոնվենցիան ստորագրած որևէ պետության կողմից փախստական ճանաչված անձը, ով օրենքով սահմանված կարգով, Հայաստանի Հանրապետությունում ապաստանի հայց է ներկայացրել:

Փախստական է համարվում՝

- այն օտարերկրյա քաղաքացին, ով ռասայական, կրոնական, ազգային, սոցիալական որոշակի խմբի պատկանելության կամ քաղաքական հայացքների համար հետապնդման ենթարկվելու հիմնավոր երկյուղի հետևանքով գտնվում է իր քաղաքացիության երկրից դուրս և չի կարող կամ նույն երկյուղի պատճառով չի ցանկանում օգտվել իր քաղաքացիության երկրի պաշտպանությունից, կամ նա, ով, չունենալով քաղաքացիություն և գտնվելով իր նախկին մշտական բնակության երկրից դուրս, չի կարող կամ այդ նույն երկյուղի պատճառով չի ցանկանում վերադառնալ այնտեղ.

- այն օտարերկրյա քաղաքացին, ով ստիպված է լքել իր քաղաքացիության երկիրը, իսկ քաղաքացիություն չունեցող անձը՝ իր նախկին մշտական բնակության երկիրը՝ համատարած բռնության, արտաքին հարձակման, ներքին հակամարտությունների, մարդու իրավունքների զանգվածային խախտումների կամ հասարակական կարգը խախտող այլ լուրջ իրադարձությունների պատճառով:

ՀՀ սահմանային էլեկտրոնային կառավարման տեղեկատվական համակարգով տվյալներ են ստացվում սահմանահատումների և դրանց մասնակիցների թվաքանակի վարչական գրանցումների վերաբերյալ: Այս համակարգով ձևավորված տվյալները ևս հնարավորություն չեն ընձեռում միգրանտների վերաբերյալ տեղեկությունները մշակել ՄԱԿ-ի սահմանումների համապատասխան (տե՛ս էջ 128):

authorized State body of the Government of the Republic of Armenia granting a foreigner the right to stay permanently in the territory of the Republic of Armenia with a five-year term, with possibility of prolonging the same time.

Special residency status is a permit issued by the President of the Republic of Armenia giving the foreigner the right to reside in the territory of the Republic of Armenia within the validity period of the document certifying that status (for ten years and may be granted more than once).

According to **“RA Law “On Refugees and Asylum”** **Asylum** is the protection granted to a foreign citizen or stateless person in Armenia by the RA Law, as well as all rights granted to internationally recognized refugees by the Convention, the RA Law and other legal acts of the Republic of Armenia.

An asylum seeker is a foreign citizen or a stateless person who has filed an asylum claim in the Republic of Armenia as stated by law. An asylum seeker is considered a foreign citizen or stateless person, who is officially recognized as a refugee by the other Signatory States to the Convention Relating to the Refugee Status, and has filed an asylum claim in Armenia.

A refugee is:

- A foreign citizen, who owing to a well-founded fear of being persecuted for reasons of race, religion, nationality, membership of a particular social group or political opinion, is outside the country of his/her citizenship and is unable, or owing to such fear, is unwilling to avail him/herself of the protection of the country; or who, not having citizenship and being outside the country of his former permanent residence is unable or, owing to such fear, unwilling to return to it.

- A foreign citizen, who has been compelled to leave his/her country of citizenship, or in case of a stateless person, his/her former residence due to generalized/general violence, foreign aggression, internal conflicts, massive violation of human rights, or other serious events disturbing public order.

RA Boarder Management Information System of the Republic of Armenia, enables to obtain information about the administrative records on border crossings and the number of participants. This system does not allow to carry out the data processing in order to get migration data according to UN definitions and methodology (see page 128).

7.7 ՀՀ ԲՆԱԿՉՈՒԹՅԱՆ ՏԵՂԱՇԱՐԺԵՐԻ ՎԱՐՉԱԿԱՆ ՀԱՇՎԱՌՄԱՆ ԸՆԴՀԱՆՈՒՐ ԲՆՈՒԹԱԳԻՐԸ ՔԱՂԱՔ/ԳՅՈՒՂ ԲԱՇԽՄԱՍԲ, 2016- 2018ԹԹ.

GENERAL CHARACTERISTICS OF ADMINISTRATIVE REGISTRATIONS OF POPULATION MOVEMENTS BY URBAN/RURAL DISTRIBUTION 2016-2018

մարդ/person

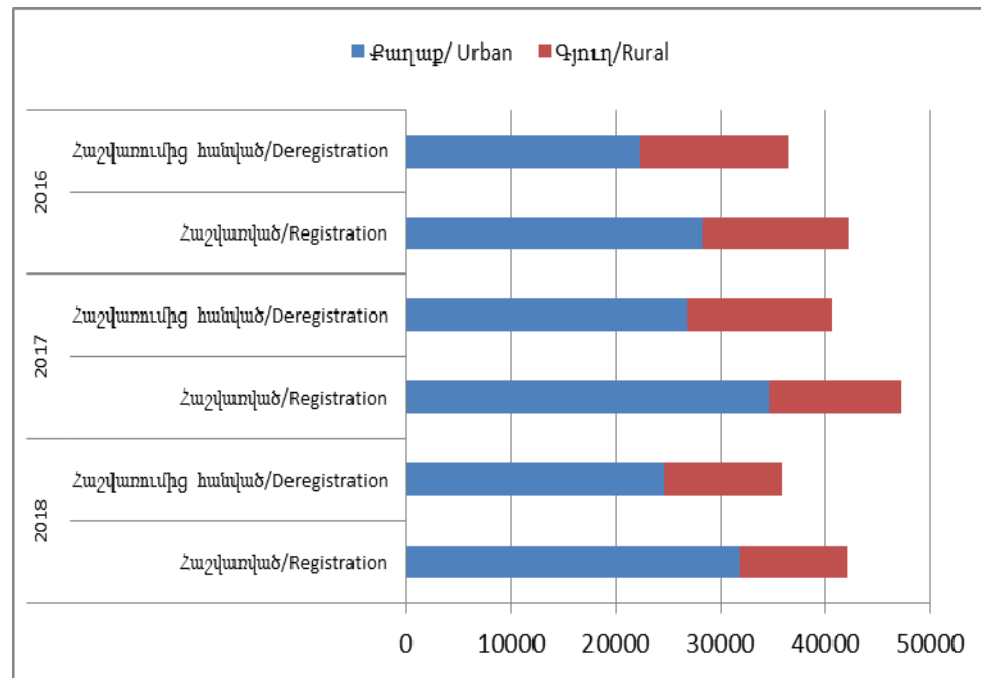
	2016			2017			2018			
	Հաշվառված Registered	Հաշվառումից հանված Deregistered	Մնացորդ Net Difference	Հաշվառված Registered	Հաշվառումից հանված Deregistered	Մնացորդ Net Difference	Հաշվառված Registered	Հաշվառումից հանված Deregistered	Մնացորդ Net Difference	
ԸՆԴԱՄԵՆԸ										TOTAL
ԳՐԱՆՑՈՒՄՆԵՐ	42 114	36 474	5 640	47 152	40 615	6 537	42 080	35 767	6 313	RECORDS
ներհանրապետական	33 954	33 954	-	37 768	37 768	-	32 551	32 551	-	internal
միջպետական	2 427	2 520	-93	3 133	2 847	286	3 696	3 216	480	interstate
չնշված	5 733	-	5 733	6 251	-	6 251	5 833	-	5 833	not stated
ՔԱՂԱՔԱՅԻՆ ԲՆԱԿԱՎԱՅՐԵՐՈՒՄ										URBAN AREAS
Ընդամենը գրանցումներ	28 252	22 325	5 927	34 620	26 767	7 853	31816	24545	7 271	Total records
ներհանրապետական	22 608	20 348	2 260	27 858	24 438	3 420	24 798	21 938	2 860	internal
միջպետական	1 984	1 977	7	2 552	2 329	223	3 026	2 607	419	interstate
չնշված	3 660	-	3 660	4 210	-	4 210	3 992	-	3 992	not stated
ԳՅՈՒՂԱԿԱՆ ԲՆԱԿԱՎԱՅՐԵՐՈՒՄ										RURAL AREAS
Ընդամենը գրանցումներ	13 862	14 149	-287	12 532	13 848	-1 316	10 264	11 222	-958	Total records
ներհանրապետական	11 346	13 606	-2 260	9 910	13 330	-3 420	7 753	10 613	-2 860	internal
միջպետական	443	543	-100	581	518	63	670	609	61	interstate
չնշված	2 073	-	2 073	2 041	-	2 041	1 841	-	1 841	not stated

7.8 ՀՀ ՎԱՐՉԱԿԱՆ ԳՐԱՆՑՈՒՄՆԵՐՈՒՄ ԸՆԴԳՐԿՎԱԾ ՄԻՋՊԵՏԱԿԱՆ ՏԵՂԱՇԱՐԺԵՐԻ ԲԱՇԽՈՒՄՆ ԸՍՏ ԵՐԿՐՆԵՐԻ, 2016-2018թթ., %
DISTRIBUTION OF INTERSTATE MOVEMENTS REGISTERED IN THE ADMINISTRATIVE RECORDS BY COUNTRIES, 2016-2018, %

7.9 ՀՀ ԲՆԱԿՉՈՒԹՅԱՆ ՎԱՐՉԱԿԱՆ ՏԵՂԱՇԱՐԺԵՐԻ ՔԱՂԱՔ/ԳՅՈՒՂ ԲԱՇԽՈՒՄԸ 2016-2018թթ.
ADMINISTRATIVE RECORDS OF RA POPULATION MOVEMENTS BY URBAN/RURAL DISTRIBUTION, 2016-2018

մարդ/person

	Հաշվառված/Registered			Հաշվառումից հանված/Deregistered		
	2016	2017	2018	2016	2017	2018
Ռուսաստան/ <i>Russia</i>	14.9	19.1	21.6	25.7	25.8	28.0
ԱՄՆ/ <i>USA</i>	4.4	4.1	4.9	10.3	12.2	11.3
Ֆրանսիա/ <i>France</i>	1.3	1.3	1.4	7.2	8.8	8.2
Գերմանիա/ <i>Germany</i>	0.4	0.5	0.6	4.4	4.3	5.6
Ուկրաինա/ <i>Ukraine</i>	3.5	4.3	3.4	7.1	4.1	4.1
Ղազախստան/ <i>Khazakhstan</i>	1.0	1.4	1.2	4.6	4.4	4.3
Իսպանիա/ <i>Spain</i>	0.7	0.4	0.4	4.1	3.4	2.6
Հունաստան/ <i>Greece</i>	0.6	1.0	0.7	2.6	2.0	1.5
Սիրիա/ <i>Syria</i>	19.1	14.7	13.2	0.4	0.4	0.5
ԱՀ/ <i>Artsakh</i>	32.3	24.0	20.4	16.2	16.2	13.5
Վրաստան/ <i>Georgia</i>	9.7	15.2	14.2	3.7	5.7	8.3
Լիբանան/ <i>Lebanon</i>	3.8	4.5	5.4	0.1	0.1	0.1
Իրան/ <i>Iran</i>	2.4	3.8	6.7	0.3	0.4	0.6
Այլ/ <i>Other</i>	5.9	5.7	5.9	13.3	12.2	11.4
Ընդամենը/Total	100.0	100.0	100.0	100.0	100.0	100.0



Աղբյուրը՝ ՀՀ բնակչության պետական ռեգիստր
Source: State Population Register

7.10 ՀՀ ԲՆԱԿՉՈՒԹՅԱՆ ՎԱՐՉԱԿԱՆ ՏԵՂԱՇԱՐԺԵՐԻ ՀԱՇՎԱՌՄԱՆ ԲՆՈՒԹԱԳԻՐՆ ԸՍՏ ՀՀ ՄԱՐԶԵՐԻ ԵՎ Ք.ԵՐԵՎԱՆԻ 2016-2018ԹԹ.
CHARACTERISTICS OF THE POPULATION ADMINISTRATIV MOVEMENTS BY MARZES AND C.YEREVAN 2016- 2018

մարդ/person

	2016			2017			2018			Total
	Հաշվառված Registered	Հաշվառումից հանված Deregistered	Մնացորդ Net Difference	Հաշվառված Registered	Հաշվառումից հանված Deregistered	Մնացորդ Net Difference	Հաշվառ- ված Registered	Հաշվառումից հանված Deregistered	Մնացորդ Net Difference	
Ընդամենը	42 114	36 474	5 640	47 152	40 615	6 537	42 080	35 767	6 313	Total
<i>Երեւան</i>	17 149	12 280	4 869	22 488	15 341	7 147	20 914	14 408	6 506	<i>YEREVAN</i>
<i>ԱՐԱԳԱԾՈՏՆ</i>	1 618	1 794	-176	1 576	1 810	-234	1 303	1 585	-282	<i>ARAGATSOTN</i>
<i>ԱՐԱՐԱՏ</i>	4 230	3 367	863	4 402	3 686	716	3 428	3 080	348	<i>ARARAT</i>
<i>ԱՐՄՍՎԻՐ</i>	4 145	3 181	964	3 965	3 325	640	3 709	2 863	846	<i>ARMAVIR</i>
<i>ԳԵՂԱՐՔՈՒՆԻՔ</i>	1 738	2 443	-705	1 897	2 547	-650	1 615	2 032	-417	<i>GEGARKUNIK</i>
<i>ԼՈՐԻ</i>	3 332	3 291	41	3 323	3 421	-98	2 982	3 160	-178	<i>LORI</i>
<i>ԿՈՏԱՅՔ</i>	4 420	3 596	824	4 472	4 018	454	4 037	3 462	575	<i>KOTAYK</i>
<i>ՇԻՐԱԿ</i>	2 144	2 599	-455	2 191	2 794	-603	1 911	2 307	-396	<i>SHIRAK</i>
<i>ՍՅՈՒՆԻՔ</i>	1 328	1 677	-349	1 097	1 532	-435	749	1 162	-413	<i>SYUNIK</i>
<i>ՎԱՅՈՑ ՉՈՐ</i>	663	923	-260	598	915	-317	504	781	-277	<i>VAYOTS DZOR</i>
<i>ՏԱՎՈՒՇ</i>	1 347	1 323	24	1 143	1 226	-83	928	927	1	<i>TAVUSH</i>

7.11 ԲՆԱԿՉՈՒԹՅԱՆ ՄԻՋՊԵՏԱԿԱՆ ՏԵՂԱՇԱՐԺԵՐԻ ՎԱՐՉԱԿԱՆ ԳՐԱՆՑՈՒՄՆԵՐՆ ԸՍՏ ԵՐԿՐՆԵՐԻ, 2016-2018ԹԹ.

ADMINISTRATIVE RECORDS OF INTERSTATE POPULATION MOVEMENTS BY COUNTRIES 2016-2018

Ժամանան/մեկնան ԵՐԿԻՐԸ	Հաշվառված/Registered			Հաշվառումից հանված/ Deregistered			Մնացորդ/Net Difference			մարդ/person
	2016	2017	2018	2016	2017	2018	2016	2017	2018	COUNTRY of arrival /departure
ԸՆԴԱՄԵՆԸ	2 427	3 133	3 696	2 520	2 847	3 216	-93	286	480	Total
Ռուսաստանի Դաշնություն	362	599	799	646	735	898	-284	-136	-99	Russian Federation
Ամերիկայի Միացյալ Նահանգներ	107	130	180	260	346	362	-153	-216	-182	United States of America
Ֆրանսիա	32	41	50	181	250	264	-149	-209	-214	France
Գերմանիա	9	17	22	111	121	181	-102	-104	-159	Germany
Ուկրաինա	84	136	127	178	118	133	-94	18	-6	Ukraine
Ղազախստան	24	43	44	117	125	137	-93	-82	-93	Kazakhstan
Իսպանիա	18	12	15	104	98	85	-86	-86	-70	Spain
Հունաստան	14	30	26	66	58	49	-52	-28	-23	Greece
Բելառուս	11	16	17	57	61	39	-46	-45	-22	Belarus
Բելգիա	5	9	17	50	75	67	-45	-66	-50	Belgium
Լեհաստան	5	2	12	32	18	27	-27	-16	-15	Poland
Բուլղարիա	8	13	5	26	37	21	-18	-24	-16	Bulgaria
Նիդերլանդներ	1	5	2	24	19	24	-23	-14	-22	The Netherlands
Կանադա	4	8	10	21	17	22	-17	-9	-12	Canada
Չեխիայի Հանրապետություն	-	1	10	21	14	13	-21	-13	-3	Czech Republic
Շվեդիա	4	6	5	16	17	20	-12	-11	-15	Sweden
Մոլդովա	1	5	4	13	7	10	-12	-2	-6	Moldova
Ավստրիա	2	2	1	13	17	25	-11	-15	-24	Austria
Սիրիայի Արաբական Հանրապետություն	464	462	488	11	10	15	453	452	473	Syrian Arab Republic
Արցախի Հանրապետություն	784	753	755	409	461	435	375	292	320	Artsakh Republic
Վրաստան	236	475	524	93	162	268	143	313	256	Georgia
Լիբանան	91	140	201	2	4	3	89	136	198	Lebanon
Իրանի Իսլամական Հանրապետություն	59	118	247	7	11	19	52	107	228	Islamic Republic of Iran
Քուվեյթ	21	12	18	1	2	7	20	10	11	Kuwait
Իրաք	14	14	14	-	-	-	14	14	14	Iraq
Ուզբեկստան	12	10	15	4	2	11	8	8	4	Uzbekistan
Այլ	55	74	88	57	62	81	-2	12	7	Other

7.12 ՀՀ ԲՆԱԿՉՈՒԹՅԱՆ ՏԵՂԱՇԱՐԺԵՐԻ ՎԱՐՉԱԿԱՆ ԳՐԱՆՑՈՒՄՆԵՐՆ ԸՍՏ ՔԱՂԱՔ/ԳՅՈՒՂ ԲԱՇԽՄԱՆ, 2016-2018ԹԹ.

GENERAL CHARACTERISTICS OF ADMINISTRATIVE RECORDS OF POPULATION MOVEMENTS BY URBAN/RURAL DISTRIBUTION 2016-2018

մարդ/person

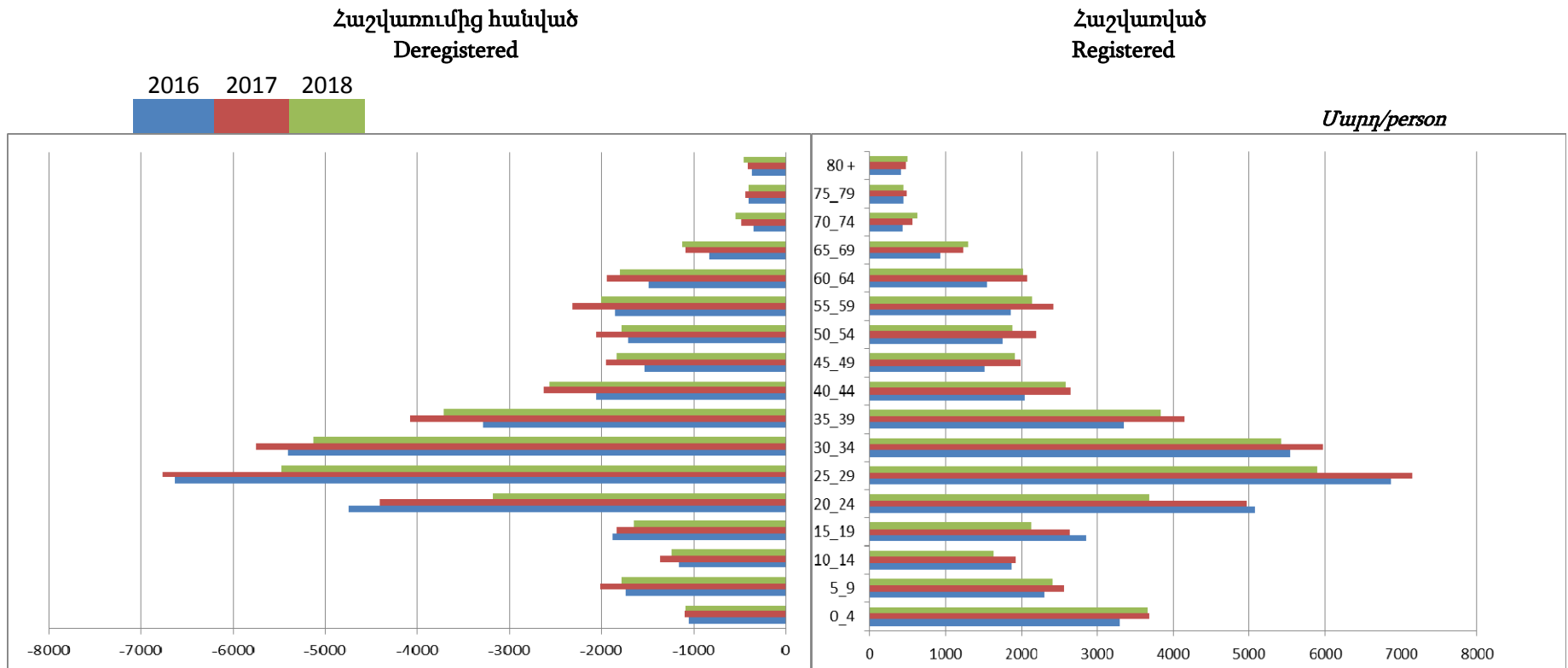
	2016		2017		2018		
	Հաշվառված Registered	Հաշվառումից հանված Deregistered	Հաշվառված Registered	Հաշվառումից հանված Deregistered	Հաշվառված Registered	Հաշվառումից հանված Deregistered	
<u>ԸՆԴԱՄԵՆԸ</u>	42 114	36 474	47 152	40 615	42 080	35 767	<u>Total</u>
Հայաստան	33 954	33 954	37 768	37 768	32 551	32 551	Armenia
Վրաստան	236	93	475	162	524	268	Georgia
Իրանի Իսլամական Հանրապետություն	59	7	118	11	247	19	Islamic Republic of Iran
Լիբանան	91	2	140	4	201	3	Lebanon
Ռուսաստանի Դաշնություն	362	646	599	735	799	898	Russian Federation:
Սիրիայի Արաբական Հանրապետություն	464	11	462	10	488	15	Syrian Arab Republic:
Ուկրաինա	84	178	136	118	127	133	Ukraine
Ամերիկայի Միացյալ Նահանգներ	107	260	130	346	180	362	United States of America
Արցախի Հանրապետություն	784	409	753	461	755	435	Artsakh Republic
Չնշված	5 733	-	6 251	-	5 833	-	Not stated
Այլ	240	914	320	1 000	375	1 083	Other

7.12 (շարունակություն)

7.12 (continued)

	2016		2017		2018		
	Հաշվառված Registered	Հաշվառումից հանված Deregistered	Հաշվառված Registered	Հաշվառումից հանված Deregistered	Հաշվառված Registered	Հաշվառումից հանված Deregistered	
ՔԱՂԱՔ	28 252	22 325	34 620	26 767	31 816	24 545	Urban
Հայաստան	22 608	20 348	27 858	24 438	24 798	21 938	Armenia
Վրաստան	172	77	345	138	382	234	Georgia
Իրանի Իսլամական Հանրապետություն	57	7	114	11	238	19	Islamic Republic of Iran
Լիբանան	87	2	112	3	179	3	Lebanon
Ռուսաստանի Դաշնություն	281	497	488	590	632	732	Russian Federation:
Սիրիայի Արաբական Հանրապետություն	446	9	447	9	473	14	Syrian Arab Republic
Ուկրաինա	62	138	100	88	79	108	Ukraine
Ամերիկայի Միացյալ Նահանգներ	99	242	112	329	166	333	United States of America
ԱՀ	584	241	563	296	555	260	Artsakh
Չնշված	3 660	-	4 210	-	3 992	-	Not stated
Այլ	196	764	271	865	322	904	Other
ԳՅՈՒՂ	13 862	14 149	12 532	13 848	10 264	11 222	Rural
Հայաստան	11 346	13 606	9 910	13 330	7 753	10 613	Armenia
Վրաստան	64	16	130	24	142	34	Georgia
Իրանի Իսլամական Հանրապետություն	2	-	4	-	9	-	Islamic Republic of Iran
Լիբանան	4	-	28	1	22	-	Lebanon
Ռուսաստանի Դաշնություն	81	149	111	145	167	166	Russian Federation:
Սիրիայի Արաբական Հանրապետություն	18	2	15	1	15	1	Syrian Arab Republic
Ուկրաինա	22	40	36	30	48	25	Ukraine
Ամերիկայի Միացյալ Նահանգներ	8	18	18	17	14	29	United States of America
ԱՀ	200	168	190	165	200	175	Artsakh
Չնշված	2 073	-	2 041	-	1 841	-	Not stated
Այլ	44	150	49	135	53	179	Other

7.13 ԲՆԱԿՉՈՒԹՅԱՆ ՄԻՋՊԵՏԱԿԱՆ ՏԵՂԱՇԱՐԺԵՐԻ ՎԱՐՉԱԿԱՆ ԳՐԱՆՑՈՒՄՆԵՐՆ ԸՍՏ ՏԱՐԻՔԱՅԻՆ ԽՄԲԵՐԻ, 2016-2018 ԹԹ.
 CHARACTERISTICS OF INTERSTATE MOVEMENTS OF ADMINISTRATIVE REGISTRATIONS BY AGE GROUPS, 2016-2018



Աղբյուրը՝ ՀՀ բնակչության պետական ռեգիստր

Source: RA State Population Register

7.14 ԲՆԱԿՉՈՒԹՅԱՆ ՏԵՂԱՇԱՐԺԵՐԻ ՎԱՐՉԱԿԱՆ ՀԱՇՎԱՌՈՒՄՆԵՐՆ ԸՍՏ ՍԵՌԻ ԵՎ ՏԱՐԻՔԻ, 2016-2018ԹԹ.

CHARACTERISTICS OF ADMINISTRATIVE REGISTRATIONS OF POPULATION MOVEMENTS BY AGE AND SEX, 2016-2018

մարդ/person

Ընդ./Total	Հաշվառված/Registration									Հաշվառումից հանված/Deregistration								
	Ընդամենը/Total			Տղամարդ/Male			Կին/Female			Ընդամենը/Total			Տղամարդ/Male			Կին/Female		
	2016	2017	2018	2016	2017	2018	2016	2017	2018	2016	2017	2018	2016	2017	2018	2016	2017	2018
Ընդ./Total	42 114	47 152	42 080	15 331	17 931	17 337	26 783	29 221	24 743	36 474	40 615	35 767	12 352	14 783	14 354	24 122	25 832	21 413
0-4	3 295	3 682	3 655	1 715	1 891	1 878	1 580	1 791	1 777	1 044	1 097	1 084	571	568	570	473	529	514
5-9	2 303	2 557	2 415	1 175	1 294	1 208	1 128	1 263	1 207	1 737	2 011	1 783	919	1 043	897	818	968	886
10-14	1 869	1 929	1 626	1 022	992	793	847	937	833	1 161	1 361	1 241	616	715	633	545	646	608
15-19	2 848	2 640	2 126	1 229	1 000	795	1 619	1 640	1 331	1 885	1 832	1 643	687	702	712	1 198	1 130	931
20-24	5 081	4 967	3 684	1 110	1 296	1 010	3 971	3 671	2 674	4 752	4 410	3 185	931	1 017	788	3 821	3 393	2 397
25-29	6 872	7 149	5 900	1 525	1 792	1 862	5 347	5 357	4 038	6 637	6 770	5 481	1 439	1 684	1 679	5 198	5 086	3 802
30-34	5 549	5 978	5 421	1 707	2 014	2 013	3 842	3 964	3 408	5 399	5 750	5 129	1 635	1 878	1 877	3 764	3 872	3 252
35-39	3 352	4 149	3 827	1 267	1 572	1 651	2 085	2 577	2 176	3 291	4 079	3 717	1 235	1 535	1 566	2 056	2 544	2 151
40-44	2 045	2 652	2 588	813	1 081	1 198	1 232	1 571	1 390	2 052	2 625	2 563	820	1 051	1 174	1 232	1 574	1 389
45-49	1 515	1 986	1 912	640	799	901	875	1 187	1 011	1 527	1 945	1 832	633	764	858	894	1 181	974
50-54	1 751	2 193	1 881	778	983	939	973	1 210	942	1 716	2 051	1 778	742	905	889	974	1 146	889
55-59	1 864	2 423	2 142	788	1 087	980	1 076	1 336	1 162	1 853	2 317	2 008	769	1 028	894	1 084	1 289	1 114
60-64	1 550	2 080	2 026	648	918	892	902	1 162	1 134	1 481	1 941	1 796	606	862	770	875	1 079	1 026
65-69	931	1 231	1 302	429	594	574	502	637	728	832	1 089	1 125	372	520	501	460	569	624
70-74	432	573	632	188	268	289	244	305	343	345	482	541	129	210	236	216	272	305
75-79	443	488	444	166	195	177	277	293	267	398	442	402	142	175	154	256	267	248
80 +	414	475	499	131	155	177	283	320	322	364	413	459	106	126	156	258	287	303
0-15	7 857	8 565	8 029	4 117	4 394	4 050	3 740	4 171	3 979	4 141	4 725	4 325	2 220	2 474	2 228	1 921	2 251	2 097
16-62	31 411	34 941	30 323	10 040	11 955	11 698	21 371	22 986	18 625	29 812	32 662	28 166	9 146	10 940	10 762	20 666	21 722	17 404
63+	2 846	3 646	3 728	1 174	1 582	1 589	1 672	2 064	2 139	2 521	3 228	3 276	986	1 369	1 364	1 535	1 859	1 912
16-29	14 411	14 359	11 377	3 659	3 871	3 496	10 752	10 488	7 881	13 075	12 756	10 092	2 943	3 255	3 051	10 132	9 501	7 041

7.15 ՄԻՋՊԵՏԱԿԱՆ ՏԵՂԱՇԱՐԺԵՐԻ ՎԱՐՉԱԿԱՆ ՀԱՇՎԱՌՈՒՄՆԵՐՆ ԸՍՏ ՏԱՐԻՔԻ ԵՎ ՍԵՌԻ 2015-2017ԹԹ.

ADMINISTRATIVE RECORDS OF INTERSTATE MOVEMENTS BY AGE AND SEX 2016-2018

մարդ/person

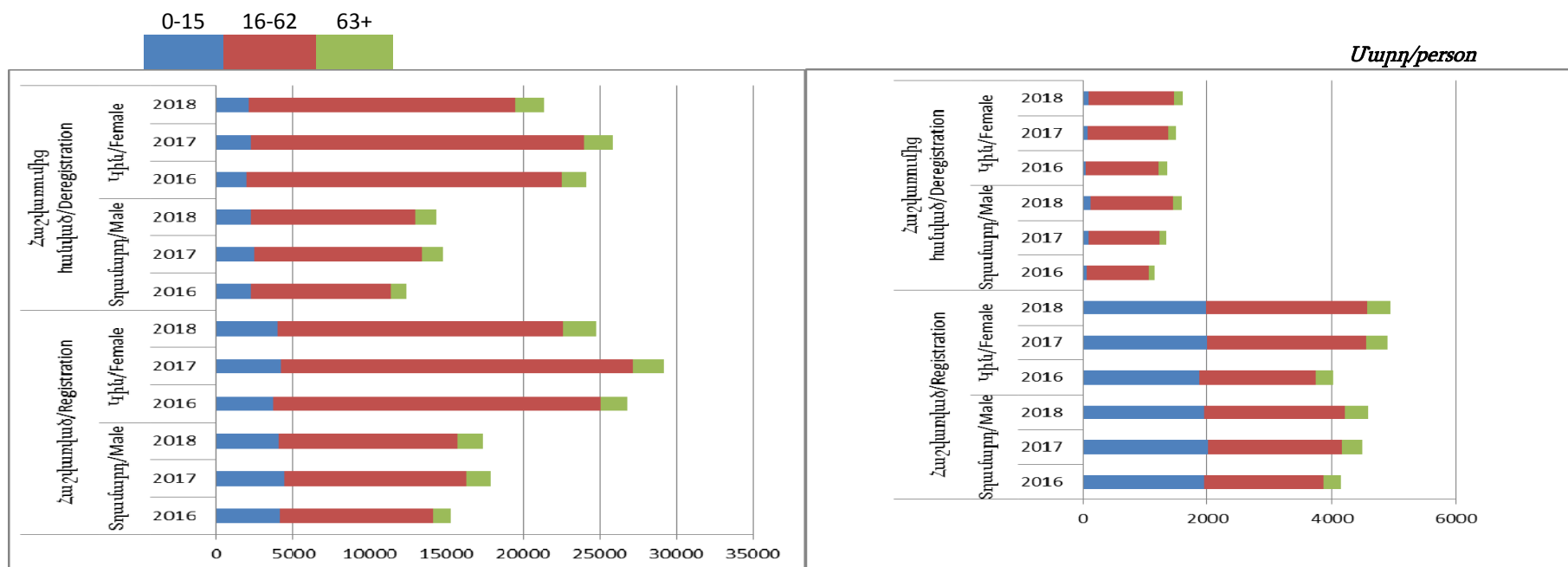
Ընդ./Total	Հաշվառված/Registered									Հաշվառումից հանված/Deregistered								
	Ընդամենը/Total			Տղամարդ/Male			Կին/Female			Ընդամենը/Total			Տղամարդ/Male			Կին/Female		
	2016	2017	2018	2016	2017	2018	2016	2017	2018	2016	2017	2018	2016	2017	2018	2016	2017	2018
8 160	9 384	9 529	4 146	4 490	4 580	4 014	4 894	4 949	2 520	2 847	3 216	1 167	1 342	1 597	1 353	1 505	1 619	
0-4	2 260	2 602	2 599	1 148	1 333	1 322	1 112	1 269	1 277	9	17	28	4	10	14	5	7	14
5-9	605	601	713	281	280	358	324	321	355	39	55	81	25	29	47	14	26	34
10-14	755	656	489	429	325	213	326	331	276	47	88	104	23	48	53	24	40	51
15-19	1161	1 053	790	666	461	289	495	592	501	198	245	307	124	163	206	74	82	101
20-24	452	684	621	204	305	236	248	379	385	123	127	122	25	26	14	98	101	108
25-29	489	680	732	197	237	337	292	443	395	254	301	313	111	129	154	143	172	159
30-34	433	552	651	203	278	323	230	274	328	283	324	359	131	142	187	152	182	172
35-39	327	380	459	160	185	236	167	195	223	266	310	349	128	148	151	138	162	198
40-44	230	327	370	109	171	194	121	156	176	237	300	345	116	141	170	121	159	175
45-49	210	277	361	111	141	182	99	136	179	222	236	281	104	106	139	118	130	142
50-54	276	379	350	145	189	177	131	190	173	241	237	247	109	111	127	132	126	120
55-59	262	343	396	132	173	214	130	170	182	251	237	262	113	114	128	138	123	134
60-64	229	314	437	121	143	226	108	171	211	160	175	207	79	87	104	81	88	103
65-69	199	246	276	101	125	122	98	121	154	100	104	99	44	51	49	56	53	50
70-74	116	127	144	68	73	81	48	54	63	29	36	53	9	15	28	20	21	25
75-79	79	78	74	42	34	39	37	44	35	34	32	32	18	14	16	16	18	16
80 +	77	85	67	29	37	31	48	48	36	27	23	27	4	8	10	23	15	17
0-15	3 824	4 021	3 937	1 954	2 020	1 952	1 870	2 001	1 985	108	181	233	57	100	130	51	81	103
16-62	3 773	4 690	4 860	1 904	2 140	2 265	1 869	2 550	2 595	2 174	2 411	2 703	1 010	1 125	1 329	1 164	1 286	1 374
63+	563	673	732	288	330	363	275	343	369	238	255	280	100	117	138	138	138	142
16-29	1 898	2 255 ☆	2 007	971	921	803	927	1 334	1 204	562	652	722	255	305	358	307	347	364

7.16 -7.17 ՀՀ ՎԱՐՉԱԿԱՆ ԳՐԱՆՑՈՒՄՆՐՈՒՄ ԸՆԴԳՐԿՎԱԾ ՀԱՇՎԱՆՎԱԾ ԵՎ ՀԱՇՎԱՆՈՒՄԻՑ ՀԱՆՎԱԾ ԲՆԱԿՉՈՒԹՅՈՒՆՆ ԸՍՏ ՍԵՆԻ ԵՎ ՏԱՐԻՔԱՅԻՆ ԽՄԲԵՐԻ, 2016-2018ԹԹ.

ADMINISTRATIVE RECORDS OF REGISTERED & DEREGISTERED POPULATION BY SEX AND AGE GROUPS, 2016- 2018

ԸՆԴԱՄԵՆԸ ՏԵՂԱՇԱՐԺԵՐ
TOTAL MOVEMENTS

ՄԻՋՊԵՏԱԿԱՆ ՏԵՂԱՇԱՐԺԵՐ
INTERSTATE MOVEMENTS



Աղբյուրը՝ ՀՀ բնակչության պետական ռեգիստր
 Source: RA State Population Register

7.18 ՀՀ ԲՆԱԿՉՈՒԹՅԱՆ ՎԱՐՉԱԿԱՆ ՏԵՂԱՇԱՐԺԵՐԻ ՀԱՇՎԱՌՈՒՄՆ ԸՍՏ ՔԱՂԱՔԱՑԻՈՒԹՅԱՆ ԵՐԿՐԻ՝ ՔԱՂԱՔ/ԳՑՈՒՂ ԲԱՇԽՄԱՍԲ 2018Թ.
CHARACTERISTICS OF POPULATION ADMINISTRATIVE MOVEMENTS BY URBAN/RURAL LOCATION AND BY CONTRY OF CITIZENSHIP, 2018

մարդ/person

<i>Քաղաքացիության երկիրը</i>	Քաղաք /Urban			Գյուղ/Rural			<i>Country of citizenship</i>
	Հաշվառված	Հաշվառումից	Մնացորդ/Net	Հաշվառված	Հաշվառումից	Մնացորդ/Net	
	31 816	24 545	7 271	10 264	11 222	-958	
ՀՀ քաղաքացի	31 389	24 489	6 900	10 233	11 213	-980	RA citizen
որից երկքաղաքացի՝	2 509	935	1 574	489	153	336	of which dual citizen
<i>այդ թվում՝</i>							<i>including</i>
Վրաստանի	614	394	220	251	66	185	Georgia
Սիրիայի Արաբական Հանրապետության	585	116	469	28	10	18	Syrian Arab Republic
Ռուսաստանի Դաշնության	573	273	300	105	61	44	Russian Federation
Իրանի Իսլամական Հանրապետության	275	43	232	11	2	9	Islamic Republic of Iran
Լիբանանաի	185	17	168	27	-	27	Lebanon
Ամերիկայի Միացյալ Նահանգների	95	33	62	7	2	5	United States of America
Ուկրաինայի	41	4	37	32	3	29	Ukraine
Ֆրանսիայի	19	10	9	3	1	2	France
Իգբեկստանի	11	3	8	2	-	2	Uzbekistan
Կանադայի	10	4	6	-	-	-	Canada
Իրաքի	10	1	9	2	-	2	Iraq
Իսրայելի	10	6	4	1	-	1	Israel
Թուրքմենստանի	10	3	7	3	2	1	Turkmenistan
Հունաստանի	8	1	7	-	-	-	Greece
Այլ	63	27	36	17	6	11	Other
Օտարերկրացիներ	427	56	371	31	9	22	Foreigners
<i>ըստ քաղաքացիության՝</i>							<i>by citizenship:</i>
Սիրիայի Արաբական Հանրապետության	171	19	152	5	-	5	Syrian Arab Republic
Իրանի Իսլամական Հանրապետության	103	5	98	2	-	2	Islamic Republic of Iran
Ամերիկայի Միացյալ Նահանգների	24	3	21	1	-	1	United States of America
Յեմենի	16	3	13	-	-	-	Yemen
Իրաքի	14	2	12	7	-	7	Iraq
Ռուսաստանի Դաշնության	12	2	10	2	-	2	Russian Federation
Ադրբեջանի	8	8	-	2	2	-	Azerbaijan
Թուրքմենստանի	7	1	6	-	-	-	Turkmenistan
Ուկրաինայի	7	2	5	1	1	-	Ukraine
Ֆրանսիայի	6	-	6	-	-	-	France
Լիբանանաի	5	-	5	3	1	2	Lebanon
Կանադայի	5	1	4	2	-	2	Canada
Մեծ Բրիտանիայի	4	-	4	-	-	-	Great Britain
Այլ	22	4	18	3	-	3	Other
Քաղաքացիութ.չունեն	23	6	17	3	5	-2	Stateless

7.19 ՀՀ ԿԱՑՈՒԹՅԱՆ ԿԱՐԳԱՎԻՃԱԿ ՍՏԱՑԱԾ ՕՏԱՐԵՐԿՐԱՑԻՆԵՐԻ ԲԱՇԽՈՒՄՆ ԸՍՏ ՔԱՂԱՔԱՑԻՈՒԹՅԱՆ ԵՐԿՐԻ ԵՎ ԿԱՑՈՒԹՅԱՆ ԿԱՐԳԱՎԻՃԱԿԻ ՏԵՍԱԿԻ, 2018Թ.
DISTRIBUTION OF FOREIGNERS GAINED RA RESIDENCY STATUS BY COUNTRY OF CITIZENSHIP AND TYPE OF RESIDENCY, 2018Թ.

մարդ/person

Քաղաքացիության երկիրը	Ընդամենը Total	Այդ թվում՝ ըստ կացության կարգավիճակի Of which by type of residency status			Country of citizenship
		Ժամանակավոր Temporary	Մշտական Permanent	Հատուկ Special	
Ընդամենը	8 330	5 803	1 809	718	Total
Հնդկաստան	2 052	2 026	26	-	India
Իրան	1 330	1 080	169	81	Iran
Ռուսաստանի Դաշնություն	1 232	273	941	18	Russian Federation
Իրաք	474	371	8	95	Iraq
Ուկրաինա	325	191	129	5	Ukraine
Սիրիայի Արաբական Հանրապետություն	316	99	96	121	Syrian Arab Republic
Չինաստան	313	308	5	-	China
Ամերիկայի Միացյալ Նահանգներ	296	207	50	39	United States of America
Վրաստան	255	110	141	4	Georgia
Լիբանան	151	82	58	11	Lebanon
Հորդանան	92	83	7	2	Jordan
Թուրքմենստան	81	40	26	15	Turkmenistan
Ղազախստան	72	50	22	-	Kazakhstan
Գերմանիա	71	53	18	-	Germany
Եգիպտոս	66	64	1	1	Egypt
Ֆիլիպիններ	63	62	1	-	Philippines
Ֆրանսիա	61	40	13	8	France
Իսպանիա	54	51	3	-	Spain
Բելառուս	52	42	10	-	Belarus
Միացյալ Թագավորություն	51	48	2	1	The United Kingdom
Կանադա	47	27	11	9	Canada
Իտալիա	39	37	2	-	Italy
Ուզբեկստան	38	35	2	1	Uzbekistan
Իսրայելի Պետություն	35	34	1	-	State of Israel
Թուրքիա	31	20	9	2	Turkey
Մոլդովայի Հանրապետություն	28	23	5	-	Republic of Moldova
Եմեն	26	12	1	13	Yemen

ՄԱՍ 7: ՄԻԳՐԱՑԻԱ

PART 7: MIGRATION

Հունաստան	24	15	9	-	Greece
Ավստրալիա	20	11	5	4	Australia
Լեհաստան	17	16	-	1	Poland
Թաիլանդ	15	14	-	1	Thailand
Գանա	14	14	-	-	Ghana
Սերբիա	13	13	-	-	Serbia
Նիդերլանդներ	13	7	4	2	The Netherlands
Արգենտինա	13	8	3	2	Argentina
Շրի Լանկա	7	7	-	-	Sri Lanka
Այլ երկրներ	543	230	31	282	Other countries

Ընդամենը կացության կարգավիճակ ստացածներից՝

Of total gained residency status:

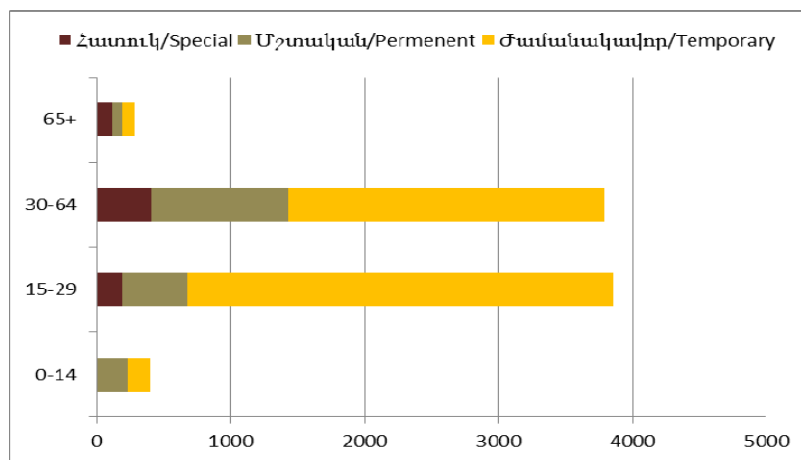
ԱՊՀ երկրներ	2 107	669	1 135	303	CIS countries
ԵՄ երկրներ	412	333	67	12	EU countries
ԱՅԼ	5 811	4 801	607	403	Other

7.20 ՀՀ ԿԱՑՈՒԹՅԱՆ ԿԱՐԳԱՎԻՃԱԿ ՍՏԱՑԱԾ ՕՏԱՐԵՐԿՐԱՑԻՆՆԵՐԻ ԲԱՇԽՈՒՄՆ ԸՍՏ ԿԱՑՈՒԹՅԱՆ ԿԱՐԳԱՎԻՃԱԿԻ ՏԵՍԱԿԻ ԵՎ ՏԱՐԻՔԱՅԻՆ ԽՄԲԵՐԻ, 2018Թ.
FOREIGNERS GAINED RA RESIDENCY STATUS BY TYPE OF RESIDENCY AND AGE GROUPS, 2018

Կացության կարգավիճակը	Ընդամենը Tota	այդ թվում՝ ըստ տարիքային խմբերի of which by age groups				Residency status
		0-14	15-29	30-64	65+	
Ընդամենը	8 330	395	3 857	3 794	284	Total
Ժամանակավոր	5 803	164	3 184	2 361	94	Temporary
Մշտական	1 809	229	481	1 026	73	Permenent
Հատուկ	718	2	192	407	117	Special

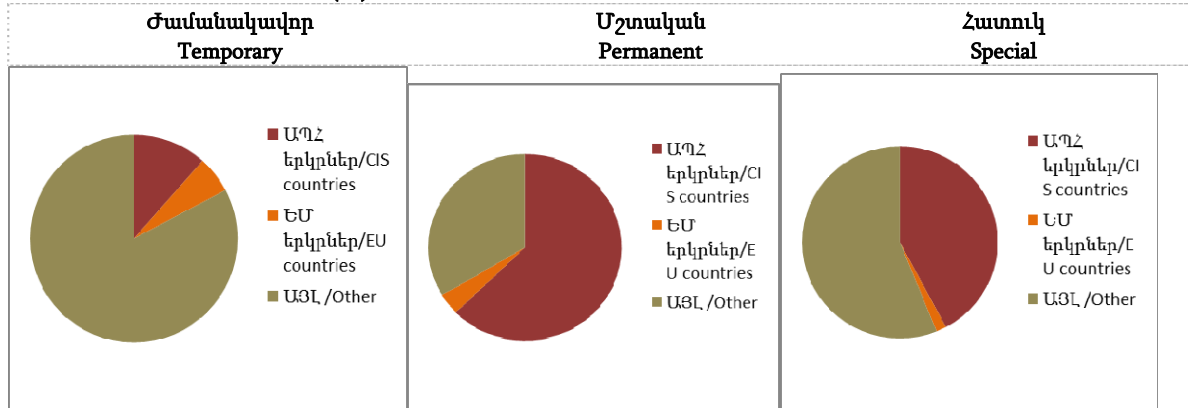
7.21 ՀՀ ԿԱՑՈՒԹՅԱՆ ԿԱՐԳԱՎԻՃԱԿ ՍՏԱՑԱԾ ՕՏԱՐԵՐԿՐԱՑԻՆՆԵՐԻ ԲԱՇԽՈՒՄՆ ԸՍՏ ԿԱՑՈՒԹՅԱՆ ԿԱՐԳԱՎԻՃԱԿԻ ՏԵՍԱԿԻ ԵՎ ՏԱՐԻՔԱՅԻՆ ԽՄԲԵՐԻ, 2018Թ.
FOREIGNERS BY TIPE OF RESIDENCY & AGE GROUPS, 2018

մարդ/person



7.22 ՀՀ ԿԱՑՈՒԹՅԱՆ ԿԱՐԳԱՎԻՃԱԿ ՍՏԱՑԱԾ ՕՏԱՐԵՐԿՐԱՅԻՆԵՐՆ ԸՍՏ ՔԱՂԱՔԱՅԻՈՒԹՅԱՆ ԵՐԿՐԻ, 2018Թ.

DISTRIBUTION OF FOREIGNERS GAINED RA RESIDENCY STATUS BY COUNTRY OF CITIZENSHIP, 2018 (%)



7.23 ԱՊԱՍՏԱՆ ՀԱՅՅՈՂ ԱՆՁԱՆՑ ԲԱՇԽՈՒՄՆ ԸՍՏ ՍԵՈՒԻ, ՏԱՐԻՔԱՅԻՆ ԽՍԲԵՐԻ ԵՎ ՔԱՂԱՔԱՅԻՈՒԹՅԱՆ ԵՐԿՐԻ, 2018Թ.

ASYLUM SEEKERS DISAGGREGATED BY SEX, AGE GROUP AND COUNTRY OF CITIZENSHIP, 2018

մարդ/person

Քաղաքացիության երկիրը Country of Citizenship	Ընդամենը ապաստան հայցող անձինք Total asylum seekers	այդ թվում՝ ըստ տարիքային խմբերի և սեռի/ of which by age groups and sex							
		0-17		18-34		35-64		65+	
		Տղա- մարդ/ Male	Կին/ Female	Տղա- մարդ/ Male	Կին/ Female	Տղա- մարդ/ Male	Կին/ Female	Տղա- մարդ/ Male	Կին/ Female
Ընդամենը	218	35	21	66	23	44	28	-	1
Աֆղանստան/ Afghanistan	12	2	-	9	1	-	-	-	-
Բանգլադեշ / Bangladesh	11	-	-	7	-	4	-	-	-
Յեմեն / Emen	17	3	-	9	2	2	1	-	-
Թուրքիա / Turkey	7	1	1	3	1	-	1	-	-
Իրանի Իսլամական Հանրապետություն /Islamic Republic of Iran	57	10	4	15	4	16	8	-	-
Իրաք / Iraq	55	11	9	7	11	10	7	-	-
Լիբանան / Lebanon	5	2	-	-	-	2	1	-	-
Կուբա / Kuba	6	-	-	3	-	1	2	-	-
Պակիստան / Pakistan	3	1	-	2	-	-	-	-	-
Սիրիայի Արաբական Հանրապետություն /Syrian Arab Republic	21	2	5	4	2	4	4	-	-
Ուկրաինա / Ukraine	10	3	-	4	-	1	2	-	-
Նիգերիա / Nigeria	2	-	2	-	-	-	-	-	-
Պաղեստին / Palestine	3	-	-	-	1	1	-	-	1
Վրաստան / Georgia	2	-	-	1	1	-	-	-	-
Այլ /Other	6	-	-	2	-	2	2	-	-
Քաղաքացիություն չունեցող / Stateless	1	-	-	-	-	1	-	-	-

7.24 ՓՈԽՍՏԱԿԱՆ ՃԱՆԱԶՎԱԾ ԿԱՄ ԱՅԼԵՎՍ ՓՈԽՍՏԱԿԱՆ ՉՀԱՄԱՐՎՈՂ ԱՆՁԱՆՑ

ԲԱՇԽՈՒՄՆ ԸՍՏ ՍԵՌԻ,ՏԱՐԻՔԱՑԻՆ ԽՄԲԵՐԻ ԵՎ ՔԱՂԱՔԱՑԻՈՒԹՅԱՆ ԵՐԿՐԻ,2018Թ. ¹

DISTRIBUTION OF PERSONS RECOGNIZED AS REFUGEE OR NO LONGER RECOGNIZED AS REFUGEE BY SEX, AGE GROUP AND COUNTRY OF CITIZENSHIP, 2018

մարդ/person

Քաղաքացիության երկիրը Country of Citizenship	Ընդամենը Total	այդ թվում՝ ըստ տարիքային խմբերի և սեռի / of which by age groups and sex									
		0-13		14-17		18-34		35-64		65+	
		Տղամարդ/ Male	Կին/ Female	Տղամարդ/ Male	Կին/ Female	Տղամարդ/ Male	Կին/ Female	Տղամարդ/ Male	Կին/ Female	Տղամարդ/ Male	Կին/ Female
Շնորհվել է փախստականի կարգավիճակ Granted refugee status	72	5	13	4	1	20	8	11	7	1	2
<i>այդ թվում՝ ըստ քաղաքացիության երկրի</i> <i>of which: by country of citizenship</i>											
Ադրբեջան/ Azrbaijan	1	-	-	-	-	1	-	-	-	-	-
Յեմեն/ Emen	16	1	2	1	-	9	1	1	1	-	-
Թայլանդ / Tailand	1	-	-	-	-	-	-	1	-	-	-
Իրան / Iran	2	-	1	-	-	1	-	-	-	-	-
Իրաք/ Iraq	26	3	5	2	-	5	5	4	2	-	-
Նիգերիա/ Nigeria	2	-	2	-	-	-	-	-	-	-	-
Պաղեստին/ Palestine	1	-	-	-	-	-	-	1	-	-	-
Սիրիայի Արաբական Հանրապետություն / Syrian Arab Republic	21	1	3	1	1	2	2	4	4	1	2
Ուկրաինա/Ukraine	2	-	-	-	-	2	-	-	-	-	-
Ղաղարկեցվել է փախստականի կարգավիճակը/ Refugee status ceased	98	-	2	1	-	18	6	24	36	5	6
<i>այդ թվում՝ ըստ քաղաքացիության երկրի</i> <i>of which: by country of citizenship</i>											
Իրաք/ Iraq	4	-	-	-	-	1	-	1	2	-	-
Սիրիայի Արաբական Հանրապետություն / Syrian Arab Republic	4	-	-	1	-	-	2	-	-	-	1
Ուկրաինա/Ukraine	1	-	-	-	-	-	-	-	1	-	-
Քաղաքացիություն չունեցող անձ / Stateless	89	-	2	-	-	17	4	23	33	5	5

¹ Միգրացիոն պետական ծառայության կամ դատական մարմինների կողմից կայացված վերջնական որոշումների հիման վրա/ Based on the final decisions of State Migration Service or Judicial authorities.

7.25 ՀՀ ՍԱՀՄԱՆԱՑԻՆ ԳՐԱՆՑՈՒՄՆԵՐԻ ԲԱՇԽՈՒՄՆ ԸՍՏ ԱՆՁԻ ՆԵՐԿԱՅԱՑՐԱԾ ՓԱՍՏԱԹՂԹԻ ՏՐՄԱՆ ԵՐԿՐԻ, 2016- 2018ԹԹ.
DISTRIBUTION OF RA BORDER REGISTRATIONS BY COUNTRY OF SUBMITTED DOCUMENTS, 2016-2018

սահմանային գրանցում/ border registration

Երկիրը	2016		2017		2018		Country
	Մուտք IN	Ելք OUT	Մուտք IN	Ելք OUT	Մուտք IN	Ելք OUT	
Ընդամենը	2 867 008	2 915 178	3 398 137	3 425 046	3 757 187	3 741 869	Total
<i>աղ թվում՝</i>							<i>of which</i>
Հայաստան	1 665 350	1 719 381	1 927 273	1 963 474	2 146 738	2 151 323	Armenia
Ռուսաստանի Դաշնություն	460 248	456 780	584 561	579 562	684 014	673 264	Russian Federation
Վրաստան	289 581	287 864	319 901	317 634	314 343	311 877	Georgia
Իրանի Իսլամական Հանրապետություն	190 763	191 026	220 147	219 663	160 645	159 855	Islamic Republic of Iran
Ամերիկայի Միացյալ Նահանգներ	33 916	34 385	44 587	45 166	53 744	53 913	United States of America
Ուկրաինա	27 277	27 271	29 706	29 781	32 412	32 104	Ukraine
Հնդկաստան	4 226	4 148	11 589	11 278	31 213	27 490	India
Գերմանիա	16 814	16 765	21 011	21 005	28 655	28 569	Germany
Ֆրանսիա	19 065	19 008	21 881	21 955	27 651	27 568	France
Ֆիլիպիններ	8 585	8 336	22 007	21 666	20 363	20 560	Philippines
Լեհաստան	9 687	9 644	13 375	13 473	15 397	15 401	Poland
Թուրքիա	13 145	13 154	12 593	12 540	13 185	13 061	Turkey
Ղազախստան	5 571	5 459	7 500	7 539	12 981	12 754	Kazakhstan
Նիդերլանդներ	7 550	7 480	9 101	9 085	11 898	11 756	The Netherlands
Արաբական Միացյալ Էմիրություններ	3 773	3 671	8 299	7 911	11 904	11 639	United Arab Emirates
Լիբանան	5 482	5 182	9 901	9 531	11 491	11 148	Lebanon
Միացյալ Թագավորություն	7 372	7 409	9 005	9 042	10 873	10 827	United Kingdom
Իտալիա	7 031	7 056	8 014	8 025	10 802	10 797	Italy
Թուրքմենստան	1 667	1 632	5 698	5 592	10 649	10 677	Turkmenistan
Չինաստան	3 312	3 512	5 747	5 766	9 189	9 376	China
Բելառուս	6 077	6 071	6 951	6 910	8 656	8 646	Belarus
Բելգիա	5 115	5 116	6 150	6 129	8 223	8 232	Belgium
Կորեայի Հանրապետություն	1 255	1 251	2 551	2 555	6 942	6 921	Republic of Korea
Իսպանիա	3 858	3 888	4 803	4 788	6 922	6 901	Spain
Կանադա	3 855	3 872	4 814	4 786	6 468	6 510	Canada
Իսրայել	5 278	5 289	5 294	5 256	6 319	6 271	Israel
Ուզբեկստան	1 848	1 797	4 180	4 112	5 228	5 127	Uzbekistan
Ավստրիա	2 820	2 811	3 502	3 501	5 202	5 153	Austria
Իրաք	5 095	5 028	4 063	3 766	5 106	5 086	Iraq
Շվեդիա	3 325	3 285	3 972	4 029	4 782	4 778	Sweden
Հունաստան	3 237	3 263	3 611	3 614	4 519	4 505	Greece
Շվեյցարիա	2 958	2 948	3 784	3 832	4 428	4 438	Switzerland
Ավստրալիա	2 029	2 033	2 956	2 953	4 263	4 217	Australia
Ճապոնիա	2 684	2 678	3 026	3 022	3 947	3 937	Japan
Չեխիայի Հանրապետություն	2 547	2 546	3 101	3 086	3 828	3 846	Check Republic

ՄԱՍ 7: ՄԻԳՐԱՑԻԱ

PART 7: MIGRATION

Երկիրը	2016		2017		2018		Country
	Մուտք IN	Ելք OUT	Մուտք IN	Ելք OUT	Մուտք IN	Ելք OUT	
Սիրիայի Արաբական Հանրապետություն	3 008	2 611	3 089	3 008	3 298	3 094	Syrian Arab Republic
Դանիա	1 848	1 841	2 197	2 185	2 541	2 515	Denmark
Բուլղարիա	2 123	2 114	2 349	2 354	2 471	2 479	Bulgaria
Մոլդովայի Հանրապետություն	2 339	2 711	2 369	2 380	2 410	2 439	Republic of Moldova
Լատվիա	1 362	1 349	1 548	1 551	1 871	1 845	Latvia
Լիտվա	1 205	1 208	1 439	1 450	1 708	1 716	Lithuania
Արգենտինա	1 111	1 084	1 057	1 066	1 556	1 546	Argentina
Ֆինլանդիա	1 144	1 161	1 097	1 099	1 331	1 335	Finland
Այլ երկրներ	20 472	20 060	28 338	27 926	37 021	36 373	Other countries

Աղբյուրը՝ Մասնանային էլեկտրոնային կառավարման տեղեկատվական համակարգ
 Source: Electronic Border Managment System