

14. Բնապահպանության ընթացիկ ծախսեր և հիմնական արտադրական միջոցներ

14. Current expenditure for nature protection and fixed assets

14.1. Բնապահպանության ընթացիկ ծախսեր: Ըստ բնապահպանության ընթացիկ ծախսերի մասին Վիճակագրական կոմիտեի հաշվառման համակարգում ընդգրկված կազմակերպություններից ստացված վիճակագրական հաշվետվությունների ամփոփ տվյալների, 2020թ. այդ նպատակով իրենց միջոցներից ծախսել են 9 978.3 մլն. դրամ: Այդպիսի միջոցառումներ իրականացրած մեկ կազմակերպության հաշվով բնապահպանության ընթացիկ ծախսերը կազմել են 16 941.0 հազ. դրամ:

14.1. Current expenditure for nature protection. According to the summary data of statistical reports on current expenditure for nature protection, received from the organizations that are involved in the record system of Statistical Committee, organizations spent 9 978.3 mln. drams in 2020 from their assets for that purpose. Current expenditure for nature protection per organization which has done such activities comprised 16 941.0 thsd. drams.

Բնապահպանության ընթացիկ ծախսերն ըստ բնապահպանության ոլորտների, 2020թ.

Current expenditure for nature protection by environmental sphere, 2020

հազ. դրամ
thsd. drams

	Փաստացի ծախսերը Actual expenditure
Զրային պաշարների պահպանություն և արդյունավետ օգտագործում Water resources protection and efficient use	4 196 684.9
որից՝ վճարված այլ կազմակերպություններին կեղտաջրերի ընդունման և մաքրման համար of which: paid to other organizations for taking and cleaning of wastewater	367 906.7
Մթնոլորտային օդի պահպանություն Atmospheric air protection	810 237.0
Թափոններից և այլ վնասակար նյութերից հողի պահպանություն Land protection from waste and other hazardous substances	4 880 478.9
որից՝ վճարված այլ կազմակերպություններին թափոնների ընդունման, պահպանման, վնասազերծման և ոչնչացման համար of which: paid to other organizations for receipt, maintenance, neutralization and destruction of waste	2 394 200.5
Հողերի ռեկուլտիվացիա Land recultivation	90 860.0
Ընդամենը Total	9 978 260.8

Բնապահպանության ընթացիկ ծախսերն ըստ բնապահպանության ոլորտների,
ՀՀ մարզերի և Երևան քաղաքի, 2020թ.

Current expenditure for nature protection by environmental sphere,
RA marzes and Yerevan city, 2020

հազ. դրամ
thsd. drams

	Ջրային պաշարների պահպանություն և արդյունավետ օգտագործում Water resources protection and efficient use	Մթնոլորտային օդի պահպանություն Atmospheric air protection	Թափոններից և այլ վնասակար նյութերից հողի պահպանություն Land protection from waste and other hazardous substances	Հողերի ռեկուլտիվացիա Land recultivation
ք.Երևան Yerevan city	2 110 579.6	94 219.8	2 331 225.0	1 845.0
Արագածոտն Aragatsotn	24 414.7	-	78 701.5	734.6
Արարատ Ararat	260 194.2	551 476.5	227 118.7	2 448.1
Արմավիր Armavir	129 030.5	39.0	331 473.7	-
Գեղարքունիք Gegharkunik	38 926.8	-	159 795.0	-
Լոռի Lori	128 338.3	876.0	345 815.8	15 287.6
Կոտայք Kotayk	302 672.4	90 428.9	433 659.5	1 682.5
Շիրակ Shirak	129 267.6	286.0	208 560.5	584.2
Սյունիք Syunik	990 485.6	72 732.8	504 394.8	68 278.0
Վայոց ձոր Vayots Dzor	33 445.6	-	43 072.4	-
Տավուշ Tavush	49 329.6	178.0	216 662.0	-
Ընդամենը ՀՀ Total RA	4 196 684.9	810 237.0	4 880 478.9	90 860.0

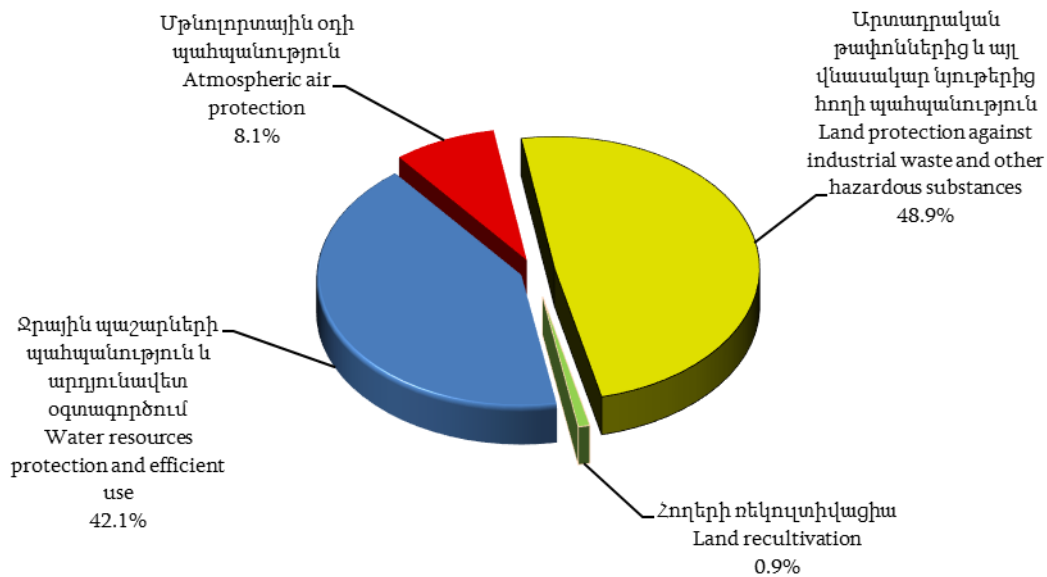
Բնապահպանության ընթացիկ ծախսերն ըստ ՀՀ մարզերի և Երևան քաղաքի, 2020թ.

Current expenditure for nature protection by RA marzes and Yerevan city, 2020

հազ. դրամ
thsd. drams

	Ընդամենը Total	Մեկ կազմակերպության հաշվով Per organization
ք.Երևան Yerevan city	4 537 869.4	17 795.6
Արագածոտն Aragatsotn	103 850.8	3 581.1
Արարատ Ararat	1 041 237.5	34 707.9
Արմավիր Armavir	460 543.2	27 090.8
Գեղարքունիք Gegharkunik	198 721.8	6 624.1
Լոռի Lori	490 317.7	9 614.1
Կոտայք Kotayk	828 443.3	12 944.4
Շիրակ Shirak	338 698.3	9 961.7
Սյունիք Syunik	1 635 891.2	46 739.7
Վայոց ձոր Vayots Dzor	76 518.0	4 027.3
Տավուշ Tavush	266 169.6	10 646.8
Ընդամենը ՀՀ Total RA	9 978 260.8	16 941.0

Բնապահպանության ընթացիկ ծախսերն ըստ բնապահպանության ոլորտների, 2020թ.
Current expenditure for nature protection by environmental sphere, 2020



14.2. Բնապահպանության հիմնական արտադրական միջոցներ: Հաշվետվություն ներկայացրած կազմակերպություններից 21.3%-ն իրենց հաշվեկշիռներում ունեցել են բնապահպանության հիմնական արտադրական միջոցներ, դրանց 3.1%-ը բնապահպանության ընթացիկ ծախսեր չեն կատարել: Բնապահպանության հիմնական արտադրական միջոցների միջին տարեկան արժեքը 2020թ. կազմել է 57 640.6 մլն. դրամ:

2020թ. բնապահպանության հիմնական արտադրական միջոցներ ունեցող կազմակերպությունների 29.8%-ն իրականացրել են հիմնական արտադրական միջոցների 1 837.5 մլն. դրամի հիմնավերանորոգման աշխատանքներ:

14.2. Fixed assets for nature protection. 21.3% of the organizations, which submitted reports, showed fixed assets for nature protection in their balances, while 3.1% of them didn't make any current expenditure for nature protection. Average annual value of the fixed assets for nature protection comprised 57 640.6 mln. drams in 2020.

In 2020 29.8% of the organizations having fixed assets for nature protection implemented capital repair of fixed assets amounting to 1 837.5 million drams.

Բնապահպանության հիմնական արտադրական միջոցների միջին տարեկան արժեքներն ըստ բնապահպանության ոլորտների, 2020թ.

Average annual values of the fixed assets for nature protection by environmental sphere, 2020

*հազ. դրամ
thsd. drams*

	Ընդամենը Total
Ջրային պաշարների պահպանություն և արդյունավետ օգտագործում Water resources protection and efficient use	35 465 682.8
Մթնոլորտային օդի պահպանություն Atmospheric air protection	10 784 262.7
Թափոնների մշակում Waste treatment	11 390 616.7
Ընդամենը Total	57 640 562.2

Բնապահպանության հիմնական արտադրական միջոցների միջին տարեկան արժեքներն ըստ բնապահպանության ոլորտների, ՀՀ մարզերի և Երևան քաղաքի, 2020թ.

Average annual values of the fixed assets for nature protection by environmental sphere, RA marzes and Yerevan city, 2020

*հազ. դրամ
thsd. drams*

	Ջրային պաշարների պահպանություն և արդյունավետ օգտագործում Water resources protection and efficient use	Մթնոլորտային օդի պահպանություն Atmospheric air protection	Թափոնների մշակում Waste treatment
ք.Երևան Yerevan city	20 865 807.5	3 726 131.4	5 167 090.2
Արագածոտն Aragatsotn	247 422.7	-	174 075.5
Արարատ Ararat	1 755 295.1	368 891.3	63 292.3
Արմավիր Armavir	1 376 823.5	439 587.0	208 709.5
Գեղարքունիք Gegharkunik	423 773.6	254 687.0	111 728.2
Լոռի Lori	2 006 827.0	195.0	286 316.2
Կոտայք Kotayk	3 018 964.1	416 839.5	226 875.1
Շիրակ Shirak	1 406 451.0	12 268.7	441 987.1
Սյունիք Syunik	3 528 488.9	5 565 446.8	4 265 455.2
Վայոց ձոր Vayots Dzor	309 532.2	-	32 343.2
Տավուշ Tavush	526 297.2	216.0	412 744.2
Ընդամենը ՀՀ Total RA	35 465 682.8	10 784 262.7	11 390 616.7

Բնապահպանության հիմնական արտադրական միջոցների միջին տարեկան արժեքներն ըստ ՀՀ մարզերի և Երևան քաղաքի, 2020թ.

**Average annual values of fixed assets for nature protection
by RA marzes and Yerevan city, 2020**

հազ. դրամ
thsd. drams

	Ընդամենը Total	Մեկ կազմակերպության հաշվով Per organization
ք.Երևան Yerevan city	29 759 029.1	850 258.0
Արագածոտն Aragatsotn	421 498.2	140 499.4
Արարատ Ararat	2 187 478.7	168 267.6
Արմավիր Armavir	2 025 120.0	337 520.0
Գեղարքունիք Gegharkunik	790 188.8	112 884.1
Լոռի Lori	2 293 338.2	176 410.6
Կոտայք Kotayk	3 662 678.7	166 485.4
Շիրակ Shirak	1 860 706.8	232 588.4
Սյունիք Syunik	13 359 390.9	1 027 645.5
Վայոց ձոր Vayots Dzor	341 875.4	85 468.9
Տավուշ Tavush	939 257.4	134 179.6
Ընդամենը ՀՀ Total RA	57 640 562.2	440 004.3

Բնապահպանության հիմնական արտադրական միջոցների հիմնավերանորոգման ծախսերն ըստ բնապահպանության ոլորտների, 2020թ.

**Expenditure for capital repair of fixed assets for nature protection
by environmental sphere, 2020**

հազ. դրամ
thsd. drams

	Ընդամենը Total
Կեղտաջրերի մաքրման, ջրային պաշարների պահպանման և արդյունավետ օգտագործման կառուցվածքների և հարմարանքների Installations and facilities for wastewater treatment, water resources protection and efficient use	1 361 442.3
Մթնոլորտային օդն աղտոտող վնասակար նյութերը որսող և վնասազերծող կառուցվածքների, սարքավորումների և հարմարանքների Installations, plants and facilities catching and neutralizing of air polluting substances	392 969.9
Թափոնների մշակման, վնասազերծման և ոչնչացման կառուցվածքների ու սարքավորումների Installations and plants for treatment, neutralizing and destruction of waste	83 130.0
Ընդամենը Total	1 837 542.2

Բնապահպանության հիմնական արտադրական միջոցների հիմնավերանորոգման ծախսերն ըստ բնապահպանության ոլորտների, ՀՀ մարզերի և Երևան քաղաքի, 2020թ.

Expenditure for capital repair of fixed assets for nature protection by environmental sphere, RA marzes and Yerevan city, 2020

հազ. դրամ
thsd. drams

	Ընդամենը Total	այդ թվում՝ of which:		
		կեղտաջրերի մաքրման, ջրային պաշարների պահպանման և արդյունավետ օգտագործման կառուցվածքների և հարմարանքների installations and facilities for wastewater treatment, water resources protection and efficient use	մթնոլորտային օդն աղտոտող վնասակար նյութերը որսող և վնասագերծող կառուցվածքների, սարքավորումների և հարմարանքների installations, plants and facilities catching and neutralizing of air polluting substances	թափոնների մշակման, վնասագերծման և ոչնչացման կառուցվածքների ու սարքավորումների installations and plants for treatment, neutralizing and destruction of waste
ք.Երևան Yerevan city	457 337.3	46 000.8	339 758.4	71 578.1
Արագածոտն Aragatsotn	332.1	332.1	-	-
Արարատ Ararat	173 425.3	142 953.5	30 291.8	180.0
Արմավիր Armavir	12 930.7	12 887.7	43.0	-
Գեղարքունիք Gegharkunik	2 354.1	554.1	-	1 800.0
Լոռի Lori	19 133.9	19 041.9	92.0	-
Կոտայք Kotayk	39 269.9	15 925.3	22 734.7	609.9
Շիրակ Shirak	1 883.8	1 883.8	-	-
Սյունիք Syunik	1 128 470.2	1 120 750.2	-	7 720.0
Վայոց ձոր Vayots Dzor	415.5	415.5	-	-
Տավուշ Tavush	1 989.4	697.4	50.0	1 242.0
Ընդամենը ՀՀ Total RA	1 837 542.2	1 361 442.3	392 969.9	83 130.0

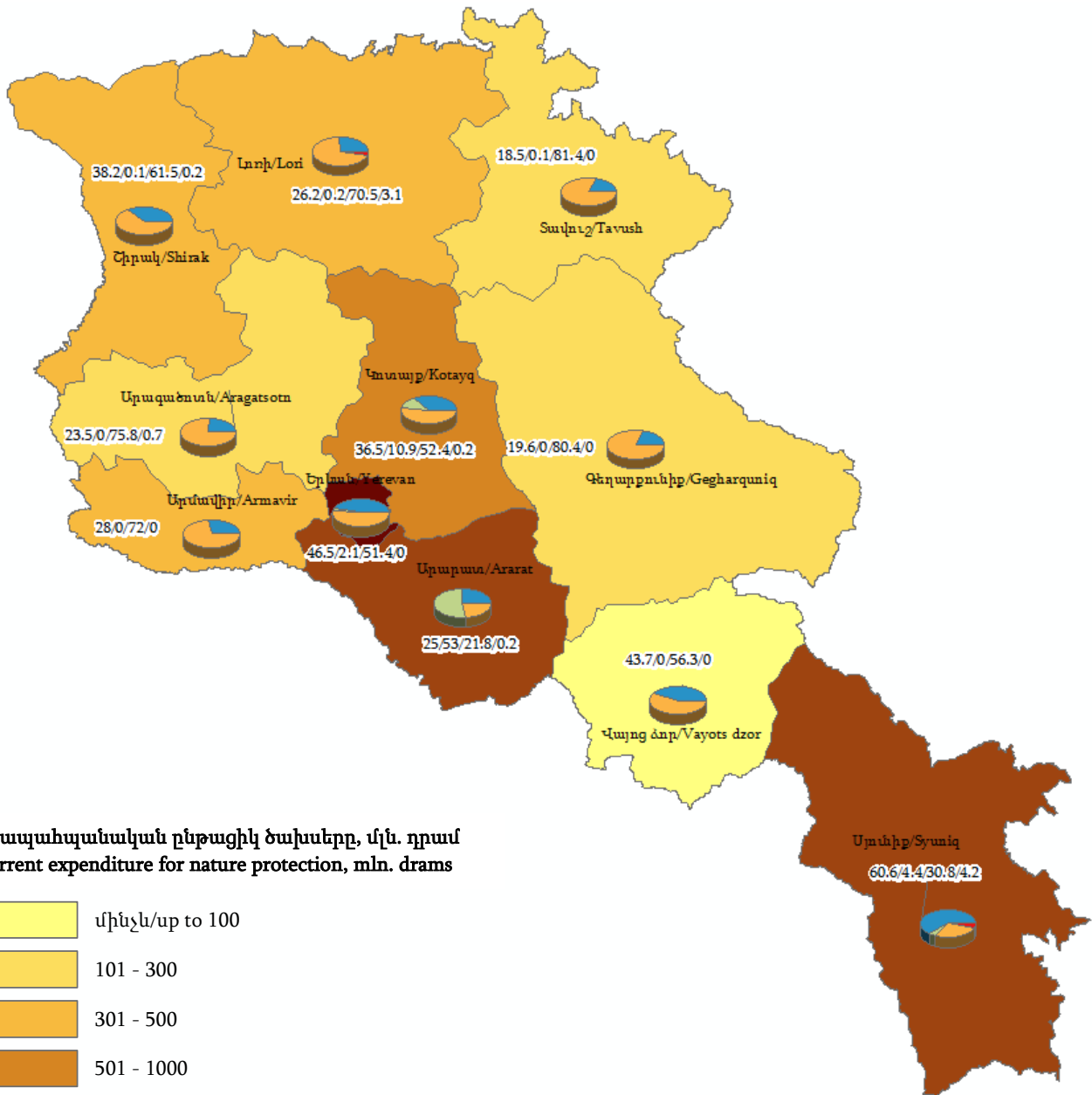
Բնապահպանության ընթացիկ ծախսերը, հիմնական արտադրական միջոցների միջին տարեկան արժեքները և դրանց հիմնավերանորոգման ծախսերն ըստ բնապահպանության ընթացիկ ծախսեր կատարած կազմակերպությունների տնտեսական գործունեության հիմնական տեսակների խմբավորման (ըստ ՏԳՏԴ խմբ. 2-ի), 2020թ.

Current expenditure for nature protection, annual average values of fixed assets and expenditure for their capital repair with respect to main types of economic activity of organizations that made current environmental expenditure (by NACE REV.2), 2020

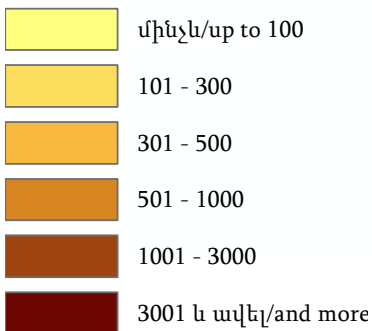
հազ. դրամ
thsd. drams

	Տնտեսական գործունեության տեսակները Types of economic activity	Բնապահպանության ընթացիկ ծախսերը Current expenditure for nature protection	Բնապահպանության հիմնական արտադրական միջոցների միջին տարեկան արժեքները Annual average values of fixed assets for nature protection	Բնապահպանության հիմնական արտադրական միջոցների հիմնավերանորոգման ծախսերը Expenditure for capital repair of fixed assets for nature protection
B	Հանքագործական արդյունաբերություն և բացահանքերի շահագործում Mining industry and open-pit mining	1 738 762.0	13 750 598.1	1 298 532.0
C	Մշակող արդյունաբերություն Processing industry	828 886.5	4 984 879.5	452 869.2
D	Էլեկտրականության, գազի, գոլորշու և լավորակ օդի մատակարարում Supply of electricity, gas, steam and conditioned air	126 029.4	2 059 393.7	11 321.0
E	Ջրամատակարարում, կոյուղի, թափոնների կառավարում և վերամշակում Water supply, sewerage, waste management and recycling	2 585 100.7	29 009 578.2	38 938.1
F	Շինարարություն Construction	20 383.0	45 912.3	1 430.0
H	Փոխադրումներ և պահեստային տնտեսություն Shipping and storage	157 778.3	80 922.2	-
O	Պետական կառավարում և պաշտպանություն, պարտադիր սոցիալական ապահովություն Governance and defence, mandatory social security	3 924 297.7	7 615 698.4	34 451.9
Q	Առողջապահություն և բնակչության սոցիալական սպասարկում Public Health and social services of population	489 334.8	3 312.4	-
	Տնտեսական գործունեության այլ տեսակներ Other types of economic activities	107 688.4	90 267.4	-
	Ընդամենը Total	9 978 260.8	57 640 562.2	1 837 542.2

Բնապահպանության ընթացիկ ծախսերը, 2020թ.
Current expenditure for nature protection, 2020



Բնապահպանական ընթացիկ ծախսերը, մլն. դրամ
Current expenditure for nature protection, mln. drams



Բնապահպանական ընթացիկ ծախսերն ըստ ուղղությունների, %
Current expenditure for nature protection by directions, %

	ջրային պաշարների պահպանման for water resources protection	42.1
	մթնոլորտային օդի պահպանության for atmospheric air protection	8.1
	թափոններից և այլ վնասակար նյութերից հողի պահպանության for land protection against waste and other hazardous substances	48.9
	հողերի վերամշակման for land treatment	0.9

Հավելված 13
Annex 13

Բնապահպանության ընթացիկ ծախսերն ըստ բնապահպանության ոլորտների, 2016-2020թթ.

Current expenditure for nature protection by environmental sphere, 2016-2020

մլն. դրամ
mln. drams

	2016	2017	2018	2019	2020
Զրային պաշարների պահպանություն և արդյունավետ օգտագործում Water resources protection and efficient use	4 499.7	4 858.6	5 314.8	4 094.1	4 196.7
որից՝ վճարված այլ կազմակերպություններին կեղտաջրերի ընդունման և մաքրման համար of which: paid to other organizations for taking and cleaning of wastewater	524.1	404.2	423.8	389.6	367.9
Մթնոլորտային օդի պահպանություն Atmospheric air protection	597.7	959.5	925.0	1 985.6	810.2
Թափոններից և այլ վնասակար նյութերից հողի պահպանություն Land protection from waste and other hazardous substances	3 640.8	3 881.5	5 146.7	3 280.1	4 880.5
որից՝ վճարված այլ կազմակերպություններին թափոնների ընդունման, պահպանման, վնասազերծման և ղնչացման համար of which: paid to other organizations for receipt, maintenance, neutralizing and destruction of waste	3 208.4	3 457.2	4 815.3	2 628.5	2 394.2
Հողերի վերամշակում (ռեկուլտիվացիա) Land treatment (recultivation)	37.3	119.1	735.2	147.7	90.9
Ընդամենը Total	8 775.5	9 818.7	12 121.7	9 507.5	9 978.3

Բնապահպանության ընթացիկ ծախսերն ըստ բնապահպանության ոլորտների,
ՀՀ մարզերի և Երևան քաղաքի, 2016-2020թթ.

Current expenditure for nature protection by environmental sphere,
RA marzes and Yerevan city, 2016-2020

ա) ընդամենը
a) total

հազ. դրամ
thsd. drams

	2016	2017	2018	2019	2020
ք. Երևան Yerevan city	3 875 513.6	4 944 920.3	6 673 359.8	3 837 608.5	4 537 869.4
Արագածոտն Aragatsotn	98 395.5	86 105.1	95 867.7	96 925.7	103 850.8
Արարատ Ararat	546 476.9	1 005 262.8	1 050 156.9	1 160 381.1	1 041 237.5
Արմավիր Armavir	362 798.9	446 273.2	348 805.5	467 462.5	460 543.2
Գեղարքունիք Gegharkunik	445 316.4	211 427.4	174 615.3	195 265.0	198 721.8
Լոռի Lori	446 342.3	624 669.3	569 521.2	505 874.8	490 317.7
Կոտայք Kotayk	1 117 832.6	795 963.6	532 636.7	648 967.7	828 443.3

Շրջակա միջավայրը և բնական պաշարները ՀՀ-ում 2020թ.
Environment and natural resources in RA for 2020

	2016	2017	2018	2019	2020
Շիրակ Shirak	198 352.7	338 018.6	360 790.2	371 449.0	338 698.3
Սյունիք Syunik	985 851.9	972 820.8	1 966 161.5	1 893 564.7	1 635 891.2
Վայոց ձոր Vayots Dzor	291 287.6	89 111.1	97 375.3	71 842.7	76 518.0
Տավուշ Tavush	407 310.9	304 074.7	252 397.6	258 172.0	266 169.6
Ընդամենը ՀՀ Total RA	8 775 479.3	9 818 646.9	12 121 687.7	9 507 513.7	9 978 260.8

բ) ջրային պաշարների պահպանություն և արդյունավետ օգտագործում
b) water resources protection and efficient use

հազ. դրամ
thsd. drams

	2016	2017	2018	2019	2020
ք.Երևան Yerevan city	1 754 449.2	2 875 671.1	3 274 573.4	2 212 019.3	2 110 579.6
Արագածոտն Aragatsotn	59 737.0	32 830.2	39 348.3	22 554.1	24 414.7
Արարատ Ararat	217 652.9	268 968.6	247 585.6	262 403.3	260 194.2
Արմավիր Armavir	105 766.9	144 119.7	81 761.2	116 079.6	129 030.5
Գեղարքունիք Gegharkunik	305 789.3	59 133.5	52 621.9	39 025.7	38 926.8
Լոռի Lori	88 599.2	187 755.8	257 472.5	159 475.4	128 338.3
Վոտայք Kotayk	679 367.5	356 154.9	153 364.0	253 935.4	302 672.4
Շիրակ Shirak	42 742.3	178 084.3	180 661.2	138 645.3	129 267.6
Սյունիք Syunik	711 589.1	634 667.2	906 769.7	802 135.5	990 485.6
Վայոց ձոր Vayots Dzor	265 278.7	51 021.3	50 818.0	38 782.9	33 445.6
Տավուշ Tavush	268 696.8	70 199.3	69 830.3	49 093.5	49 329.6
Ընդամենը ՀՀ Total RA	4 499 668.8	4 858 605.9	5 314 806.1	4 094 150.0	4 196 684.9

գ) մթնոլորտային օդի պահպանություն
c) atmospheric air protection

հազ. դրամ
thsd. drams

	2016	2017	2018	2019	2020
ք.Երևան Yerevan city	228 745.5	200 199.2	196 582.4	798 532.1	94 219.8
Արագածոտն Aragatsotn	-	-	-	-	-
Արարատ Ararat	176 804.2	555 144.3	625 295.9	688 505.0	551 476.5
Արմավիր Armavir	97.1	141.4	31.1	52.8	39.0
Գեղարքունիք Gegharkunik	178.0	128.0	-	-	-

*Շրջակա միջավայրը և բնական պաշարները ՀՀ-ում 2020թ.
Environment and natural resources in RA for 2020*

	2016	2017	2018	2019	2020
Լոռի Lori	6 883.8	39 324.0	16 106.1	685.0	876.0
Վոտայք Kotayk	151 080.6	120 236.8	44 509.3	54 574.1	90 428.9
Շիրակ Shirak	270.0	209.0	295.0	250.0	286.0
Սյունիք Syunik	33 692.7	44 111.3	42 106.7	442 779.9	72 732.8
Վայոց ձոր Vayots Dzor	-	-	-	-	-
Տավուշ Tavush	-	-	29.8	178.0	178.0
Ընդամենը ՀՀ Total RA	597 751.9	959 494.0	924 956.3	1 985 556.9	810 237.0

**դ) թափոններից և այլ վնասակար նյութերից հողի պահպանություն
d) land protection from waste and other hazardous substances**

*հազ. դրամ
thsd. drams*

	2016	2017	2018	2019	2020
ք.Երևան Yerevan city	1 891 435.1	1 868 097.0	3 201 254.0	825 036.7	2 331 225.0
Արագածոտն Aragatsotn	37 966.1	52 583.2	55 784.8	73 637.0	78 701.5
Արարատ Ararat	149 167.9	178 615.3	175 332.9	207 620.3	227 118.7
Արմավիր Armavir	256 935.0	302 012.1	267 013.2	351 330.1	331 473.7
Գեղարքունիք Gegharkunik	139 294.1	152 165.9	121 993.4	156 239.3	159 795.0
Լոռի Lori	350 675.7	397 405.9	295 779.0	345 530.8	345 815.8
Վոտայք Kotayk	287 384.5	319 571.9	334 763.4	340 458.2	433 659.5
Շիրակ Shirak	154 507.6	159 187.5	179 408.8	232 192.9	208 560.5
Սյունիք Syunik	209 142.1	179 858.1	286 257.1	506 126.3	504 394.8
Վայոց ձոր Vayots Dzor	26 008.9	38 089.8	46 557.3	33 059.8	43 072.4
Տավուշ Tavush	138 262.9	233 875.4	182 537.5	208 900.5	216 662.0
Ընդամենը ՀՀ Total RA	3 640 780.0	3 881 462.1	5 146 681.4	3 280 131.9	4 880 478.9

**ե) հողերի վերամշակում (ռեկուլտիվացիա)
e) land treatment (recultivation)**

*հազ. դրամ
thsd. drams*

	2016	2017	2018	2019	2020
ք.Երևան Yerevan city	883.8	953.0	950.0	2 020.4	1 845.0
Արագածոտն Aragatsotn	692.4	691.7	734.6	734.6	734.6
Արարատ Ararat	2 851.9	2 534.6	1 942.5	1 852.5	2 448.1

	2016	2017	2018	2019	2020
Արմավիր Armavir	-	-	-	-	-
Գեղարքունիք Gegharkunik	55.0	-	-	-	-
Լոռի Lori	183.6	183.6	163.6	183.6	15 287.6
Կոտայք Kotayk	-	-	-	-	1 682.5
Շիրակ Shirak	832.8	537.8	425.2	360.8	584.2
Սյունիք Syunik	31 428.0	114 184.2	731 028.0	142 523.0	68 278.0
Վայոց ձոր Vayots Dzor	-	-	-	-	-
Տավուշ Tavush	351.2	-	-	-	-
Ընդամենը ՀՀ Total RA	37 278.7	119 084.9	735 243.9	147 674.9	90 860.0

Բնապահպանության ընթացիկ ծախսերը մեկ կազմակերպության հաշվով
ըստ ՀՀ մարզերի և Երևան քաղաքի, 2016-2020թթ.
Current expenditure for nature protection per organization
by RA marzes and Yerevan city, 2016-2020

հազ. դրամ
thsd. drams

	2016	2017	2018	2019	2020
ք.Երևան Yerevan city	13 456.6	18 451.2	25 182.5	14 536.4	17 795.6
Արագածոտն Aragatsotn	3 935.8	3 311.7	3 195.6	3 342.3	3 581.1
Արարատ Ararat	16 559.9	32 427.8	33 876.7	38 679.4	34 707.9
Արմավիր Armavir	19 094.7	26 251.4	20 518.0	24 603.3	27 090.8
Գեղարքունիք Gegharkunik	12 723.3	6 218.5	5 456.7	6 102.0	6 624.1
Լոռի Lori	9 109.0	12 248.4	11 167.1	9 919.1	9 614.1
Կոտայք Kotayk	18 029.6	12 838.1	8 454.6	10 140.1	12 944.4
Շիրակ Shirak	4 837.9	9 389.4	10 308.3	10 612.8	9 961.7
Սյունիք Syunik	27 384.8	27 794.9	56 176.0	55 693.1	46 739.7
Վայոց ձոր Vayots Dzor	17 134.6	5 241.8	5 728.0	3 781.2	4 027.3
Տավուշ Tavush	17 709.2	13 821.6	10 095.9	10 757.2	10 646.8
Ընդամենը ՀՀ Total RA	13 973.7	16 391.7	20 169.2	15 819.5	16 941.0

Բնապահպանության ընթացիկ ծախսերն ըստ կազմակերպությունների տնտեսական գործունեության հիմնական տեսակների խմբավորման (ըստ ՏԳՏԴ խմբ. 2-ի), 2016-2020թթ.

Current expenditure of nature protection by main types of economic activity of organizations (by NACE REV.2), 2016-2020

հազ. դրամ
thsd. drams

	2016	2017	2018	2019	2020	
B Հանքագործական արդյունաբերություն և բացահանքերի շահագործում Mining industry and open-pit mining	766 454.7	1 290 851.0	2 334 211.6	2 228 595.4	1 738 762.0	
C Մշակող արդյունաբերություն Processing industry	1 105 744.5	1 013 065.4	928 475.1	1 539 448.1	828 886.5	
D Էլեկտրականության, գազի, գոլորշու և լավորակ օդի մատակարարում Supply of electricity, gas, steam and conditioned air	85 675.7	279 222.0	102 483.9	98 617.4	126 029.4	
E Ջրամատակարարում, կոյուղի, թափոնների կառավարում և վերամշակում Water supply, sewerage, waste management and recycling	3 166 219.7	3 522 250.9	3 685 643.8	2 588 129.1	2 585 100.7	
F Շինարարություն Construction	34 245.6	21 044.8	27 712.8	20 763.1	20 383.0	
H Փոխադրումներ և պահեստային տնտեսություն Shipping and storage	128 042.7	106 615.5	86 337.4	109 517.0	157 778.3	
O Պետական կառավարում և պաշտպանու- թյուն, պարտադիր սոցիալական ապահովություն Governance and defence, mandatory social security	3 133 825.1	3 209 810.7	4 564 974.5	2 478 568.8	3 924 297.7	
Q Առողջապահություն և բնակչության սոցիալական սպասարկում Public Health and social services of population	270 536.4	280 857.2	293 302.0	335 600.6	489 334.8	
	Տնտեսական գործունեության այլ տեսակներ Other types of economic activities	84 734.9	94 929.4	98 546.6	108 274.2	107 688.4
Ընդամենը Total	8 775 479.3	9 818 646.9	12 121 687.7	9 507 513.7	9 978 260.8	

Բնապահպանության հիմնական արտադրական միջոցների միջին տարեկան արժեքներն ըստ բնապահպանության ոլորտների, 2016-2020թթ.

**Average annual values of fixed assets for nature protection
by environmental sphere, 2016-2020**

մլն. դրամ
mln. drams

	2016	2017	2018	2019	2020
Ջրային պաշարների պահպանություն և արդյունավետ օգտագործում Water resources protection and efficient use	22 073.0	37 337.1	44 921.6	33 881.8	35 465.7
Մթնոլորտային օդի պահպանություն Atmospheric air protection	5 441.6	5 096.9	18 854.2	5 245.3	10 784.3
Թափոնների մշակում Waste treatment	7 178.2	6 157.0	7 529.2	9 925.6	11 390.6
Ընդամենը Total	34 692.8	48 591.0	71 305.0	49 052.7	57 640.6

Բնապահպանության հիմնական արտադրական միջոցների միջին տարեկան արժեքներն ըստ բնապահպանության ոլորտների, ՀՀ մարզերի և Երևան քաղաքի, 2016-2020թթ.

Average annual values of fixed assets for nature protection by environmental sphere, RA marzes and Yerevan city, 2016-2020

ա) ընդամենը
a) total

հազ. դրամ
thsd. drams

	2016	2017	2018	2019	2020
ք.Երևան Yerevan city	8 594 184.4	4 780 107.9	26 030 562.6	27 679 141.8	29 759 029.1
Արագածոտն Aragatsotn	363 312.0	27 000.3	118 250.2	335 042.1	421 498.2
Արարատ Ararat	2 619 492.2	1 692 200.2	2 315 342.7	2 123 995.4	2 187 478.7
Արմավիր Armavir	1 691 640.1	836 270.9	1 354 172.3	1 917 673.3	2 025 120.0
Գեղարքունիք Gegharkunik	1 883 642.4	128 432.4	531 553.9	551 934.8	790 188.8
Լոռի Lori	1 283 177.8	1 085 215.1	2 269 383.6	1 948 516.0	2 293 338.2
Կոտայք Kotayk	2 214 644.7	721 079.8	1 414 700.5	2 945 991.8	3 662 678.7
Շիրակ Shirak	517 572.2	239 488.2	1 562 915.4	1 741 643.4	1 860 706.8
Սյունիք Syunik	12 292 308.2	38 684 579.6	34 436 086.4	8 520 149.2	13 359 390.9
Վայոց ձոր Vayots Dzor	1 532 094.8	28 296.4	353 189.0	350 301.6	341 875.4
Տավուշ Tavush	1 700 712.4	368 348.1	918 922.7	938 261.3	939 257.4
Ընդամենը ՀՀ Total RA	34 692 781.2	48 591 018.9	71 305 079.3	49 052 650.7	57 640 562.2

բ) ջրային պաշարների պահպանություն և արդյունավետ օգտագործում
b) water resources protection and efficient use

հազ. դրամ
thsd. drams

	2016	2017	2018	2019	2020
ք.Երևան Yerevan city	5 444 218.3	1 659 652.5	22 919 016.5	21 098 294.9	20 865 807.5
Արագածոտն Aragatsotn	339 610.8	5 071.5	92 901.6	229 212.5	247 422.7
Արարատ Ararat	2 083 906.0	1 212 627.8	1 866 574.2	1 706 969.8	1 755 295.1
Արմավիր Armavir	1 024 022.0	195 453.6	682 013.2	1 266 326.8	1 376 823.5
Գեղարքունիք Gegharkunik	1 770 754.0	19 369.7	391 743.2	412 089.1	423 773.6
Լոռի Lori	551 504.3	356 276.6	1 512 051.1	1 697 759.9	2 006 827.0
Կոտայք Kotayk	1 840 087.8	138 744.0	848 439.5	2 415 822.3	3 018 964.1
Շիրակ Shirak	305 134.0	26 829.0	1 350 310.0	1 464 197.2	1 406 451.0

*Շրջակա միջավայրը և բնական պաշարները ՀՀ-ում 2020թ.
Environment and natural resources in RA for 2020*

	2016	2017	2018	2019	2020
Սյունիք Syunik	5 598 335.7	33 701 429.7	14 421 639.2	2 755 683.2	3 528 488.9
Վայոց ձոր Vayots Dzor	1 506 760.4	5 962.0	318 054.6	315 167.2	309 532.2
Տավուշ Tavush	1 608 622.3	15 650.6	518 899.2	520 237.8	526 297.2
Ընդամենը ՀՀ Total RA	22 072 955.6	37 337 067.0	44 921 642.3	33 881 760.7	35 465 682.8

**գ) մթնոլորտային օդի պահպանություն
c) atmospheric air protection**

*հազ. դրամ
thsd. drams*

	2016	2017	2018	2019	2020
ք.Երևան Yerevan city	3 107 191.4	3 097 219.1	3 088 424.4	3 408 532.4	3 726 131.4
Արագածոտն Aragatsotn	-	-	-	-	-
Արարատ Ararat	496 732.2	431 555.4	405 625.5	373 892.6	368 891.3
Արմավիր Armavir	439 587.0	439 587.0	439 587.0	439 587.0	439 587.0
Գեղարքունիք Gegharkunik	460.0	403.0	-	-	254 687.0
Լոռի Lori	579 751.8	569 798.9	583 349.7	184.0	195.0
Վոտայք Kotayk	219 858.8	452 755.0	416 882.4	337 954.9	416 839.5
Շիրակ Shirak	993.0	1 214.0	1 150.2	12 268.7	12 268.7
Սյունիք Syunik	597 055.2	104 423.4	13 918 995.4	672 689.5	5 565 446.8
Վայոց ձոր Vayots Dzor	-	-	-	-	-
Տավուշ Tavush	-	-	216.0	216.0	216.0
Ընդամենը ՀՀ Total RA	5 441 629.4	5 096 955.8	18 854 230.6	5 245 325.1	10 784 262.7

**դ) թափոնների մշակում
d) waste treatment**

*հազ. դրամ
thsd. drams*

	2016	2017	2018	2019	2020
ք.Երևան Yerevan city	42 774.7	23 236.3	23 121.7	3 172 314.5	5 167 090.2
Արագածոտն Aragatsotn	23 701.2	21 928.8	25 348.6	105 829.6	174 075.5
Արարատ Ararat	38 854.0	48 017.0	43 143.0	43 133.0	63 292.3
Արմավիր Armavir	228 031.1	201 230.3	232 572.1	211 759.5	208 709.5
Գեղարքունիք Gegharkunik	112 428.4	108 659.7	139 810.7	139 845.7	111 728.2
Լոռի Lori	151 921.7	159 139.6	173 982.8	250 572.1	286 316.2

*Շրջակա միջավայրը և բնական պաշարները ՀՀ-ում 2020թ.
Environment and natural resources in RA for 2020*

	2016	2017	2018	2019	2020
Կոտայք Kotayk	154 698.1	129 580.8	149 378.6	192 214.6	226 875.1
Շիրակ Shirak	211 445.2	211 445.2	211 455.2	265 177.5	441 987.1
Սյունիք Syunik	6 096 917.3	4 878 726.5	6 095 451.8	5 091 776.5	4 265 455.2
Վայոց ձոր Vayots Dzor	25 334.4	22 334.4	35 134.4	35 134.4	32 343.2
Տավուշ Tavush	92 090.1	352 697.5	399 807.5	417 807.5	412 744.2
Ընդամենը ՀՀ Total RA	7 178 196.2	6 156 996.1	7 529 206.4	9 925 564.9	11 390 616.7

**Բնապահպանության հիմնական արտադրական միջոցների միջին տարեկան արժեքները
մեկ կազմակերպության հաշվով ըստ ՀՀ մարզերի և Երևան քաղաքի, 2016-2020թթ.**

**Average annual values of fixed assets for nature protection per organization
by RA marzes and Yerevan city, 2016-2020**

*հազ. դրամ
thsd. drams*

	2016	2017	2018	2019	2020
ք.Երևան Yerevan city	199 864.8	122 566.9	723 071.2	790 832.6	850 258.0
Արագածոտն Aragatsotn	51 901.7	4 500.1	29 562.6	111 680.7	140 499.4
Արարատ Ararat	201 499.4	130 169.2	210 485.7	176 999.6	168 267.6
Արմավիր Armavir	241 662.9	139 378.5	225 695.4	319 612.2	337 520.0
Գեղարքունիք Gegharkunik	235 455.3	14 270.3	75 936.3	78 847.8	112 884.1
Լոռի Lori	80 198.6	72 347.7	162 098.8	149 885.8	176 410.6
Կոտայք Kotayk	105 459.3	34 337.1	70 735.0	147 299.6	166 485.4
Շիրակ Shirak	57 508.0	29 936.0	223 270.8	217 705.4	232 588.4
Սյունիք Syunik	1 117 482.6	3 516 780.0	3 130 552.4	655 396.1	1 027 645.5
Վայոց ձոր Vayots Dzor	383 023.7	9 432.1	88 297.3	87 575.4	85 468.9
Տավուշ Tavush	340 142.5	92 087.0	153 153.8	134 037.3	134 179.6
Ընդամենը ՀՀ Total RA	240 922.1	359 933.5	565 913.1	383 223.8	440 004.3

Բնապահպանության հիմնական արտադրական միջոցների միջին տարեկան արժեքներն ըստ կազմակերպությունների տնտեսական գործունեության հիմնական տեսակների խմբավորման (ըստ ՏԳՏԴ խմբ. 2-ի), 2016-2020թթ.

Annual average values of fixed assets for nature protection by main types of economic activity of organizations (by NACE REV.2), 2016-2020

հազ. դրամ
thsd. drams

	2016	2017	2018	2019	2020
B Հանքագործական արդյունաբերություն և բացահանքերի շահագործում Mining industry and open-pit mining	12 790 401.2	40 143 658.1	26 072 659.7	8 812 712.6	13 750 598.1
C Մշակող արդյունաբերություն Processing industry	4 312 047.7	4 203 313.4	4 290 149.1	4 270 759.3	4 984 879.5
D Էլեկտրականության, գազի, գոլորշու և լավորակ օդի մատակարարում Supply of electricity, gas, steam and conditioned air	1 987 064.3	2 238 368.7	2 162 242.3	2 074 684.9	2 059 393.7
E Ջրամատակարարում, կոյուղի, թափոնների կառավարում և վերամշակում Water supply, sewerage, waste management and recycling	14 307 104.3	496 836.3	37 024 729.0	28 651 560.2	29 009 578.2
F Շինարարություն Construction	50 030.3	50 062.0	45 883.2	45 501.3	45 912.3
H Փոխադրումներ և պահեստային տնտեսություն Shipping and storage	79 732.2	79 732.2	79 732.2	79 732.2	80 922.2
O Պետական կառավարում և պաշտպանու- թյուն, պարտադիր սոցիալական սպասիվություն Governance and defence, mandatory social security	1 092 956.5	1 301 720.1	1 555 785.7	5 033 931.4	7 615 698.4
Q Առողջապահություն և բնակչության սոցիալական սպասարկում Public Health and social services of population	3 120.3	5 440.3	3 180.0	2 800.0	3 312.4
S Տնտեսական գործունեության այլ տեսակներ Other types of economic activities	70 324.4	71 887.8	70 688.1	80 968.8	90 267.4
Ընդամենը Total	34 692 781.2	48 591 018.9	71 305 079.3	49 052 650.7	57 640 562.2

Բնապահպանության հիմնական արտադրական միջոցների հիմնավերանորոգման
ծախսերն ըստ բնապահպանության ոլորտների, 2016-2020թթ.

Expenditure for capital repair of fixed assets for nature protection
by environmental sphere, 2016-2020

մլն. դրամ
mln. drams

	2016	2017	2018	2019	2020
Կեղտաջրերի մաքրման, ջրային պաշարների պահպանման և արդյունավետ օգտագործման կառուցվածքներ և հարմարանքներ Installations and facilities for wastewater treatment, water resources protection and efficient use	172.9	82.0	178.0	425.9	1 361.4
Մթնոլորտային օդն աղտոտող վնասակար նյութերը որսող և վնասազերծող կառուցվածքներ, սարքավորումներ և հարմարանքներ Installations, plants and facilities catching and neutralizing air polluting substances	300.7	655.3	838.8	435.6	393.0
Թափոնների մշակման, վնասազերծման և ոչնչացման կառուցվածքներ ու սարքավորումներ Installations and plants for treatment, neutralizing and destruction of waste	15.7	16.0	10.5	10.6	83.1
Ընդամենը Total	489.3	753.3	1 027.3	872.1	1 837.5

Բնապահպանության հիմնական արտադրական միջոցների հիմնավերանորոգման ծախսերն ըստ
բնապահպանության ոլորտների, ՀՀ մարզերի և Երևան քաղաքի, 2016-2020թթ.

Expenditure for capital repair of fixed assets for nature protection by
environmental sphere, RA marzes and Yerevan city, 2016-2020

ա) ընդամենը
a) total

հազ. դրամ
thsd. drams

	2016	2017	2018	2019	2020
ք. Երևան Yerevan city	230 138.0	232 225.1	118 426.7	524 881.1	457 337.3
Արագածոտն Aragatsotn	1 081.8	2 628.6	172.1	109.4	332.1
Արարատ Ararat	50 866.9	35 132.8	123 911.3	109 045.3	173 425.3
Արմավիր Armavir	11 782.9	25 035.9	7 564.0	7 226.5	12 930.7
Գեղարքունիք Gegharkunik	4 008.0	5 826.9	2 635.3	2 191.4	2 354.1
Լոռի Lori	150 753.5	60 287.7	73 591.6	6 094.2	19 133.9
Կոտայք Kotayk	17 860.6	41 269.4	43 717.4	47 744.6	39 269.9
Շիրակ Shirak	5 179.2	14 922.6	2 497.9	697.2	1 883.8
Սյունիք Syunik	14 957.4	324 589.1	651 578.5	171 990.6	1 128 470.2
Վայոց ձոր Vayots Dzor	369.7	3 610.4	589.2	150.4	415.5
Տավուշ Tavush	2 285.9	7 766.8	2 646.3	1 977.8	1 989.4
Ընդամենը ՀՀ Total RA	489 283.9	753 295.3	1 027 330.3	872 108.5	1 837 542.2

բ) կեղտաջրերի մաքրման, ջրային պաշարների պահպանման և արդյունավետ օգտագործման կառուցվածքներ և հարմարանքներ

b) installations and facilities for wastewater treatment, water resources protection and efficient use

հազ. դրամ
thsd. drams

	2016	2017	2018	2019	2020
ք. Երևան Yerevan city	6 143.0	11 935.7	77 850.7	133 178.1	46 000.8
Արագածոտն Aragatsotn	-	-	-	109.4	332.1
Արարատ Ararat	7 953.3	2 000.0	1 750.0	108 139.3	142 953.5
Արմավիր Armavir	17.4	438.3	7.1	3 519.5	12 887.7
Գեղարքունիք Gegharkunik	-	-	-	191.4	554.1
Լոռի Lori	149 420.0	47 502.0	62 793.7	6 024.2	19 041.9
Կոտայք Kotayk	9 319.3	10 543.0	35 399.3	12 855.3	15 925.3
Շիրակ Shirak	-	-	-	697.2	1 883.8
Սյունիք Syunik	55.0	9 569.0	-	160 824.6	1 120 750.2
Վայոց ձոր Vayots Dzor	-	-	-	150.4	415.5
Տավուշ Tavush	-	-	171.0	246.1	697.4
Ընդամենը ՀՀ Total RA	172 908.0	81 988.0	177 971.8	425 935.5	1 361 442.3

գ) մթնոլորտային օդն աղտոտող վնասակար նյութերը որսող և վնասազերծող կառուցվածքներ, սարքավորումներ և հարմարանքներ

c) installations, plants and facilities catching and neutralizing air polluting substances

հազ. դրամ
thsd. drams

	2016	2017	2018	2019	2020
ք. Երևան Yerevan city	223 881.0	220 256.4	40 550.1	391 680.0	339 758.4
Արագածոտն Aragatsotn	533.8	2 628.6	172.1	-	-
Արարատ Ararat	42 913.6	33 132.8	122 161.3	906.0	30 291.8
Արմավիր Armavir	11 756.9	24 581.3	4 036.5	6.9	43.0
Գեղարքունիք Gegharkunik	758.0	4 813.9	705.3	-	-
Լոռի Lori	933.5	12 385.7	10 782.9	70.0	92.0
Կոտայք Kotayk	8 340.8	30 534.8	8 115.4	34 889.3	22 734.7
Շիրակ Shirak	5 179.2	14 922.6	2 497.9	-	-
Սյունիք Syunik	5 404.4	302 620.1	648 302.5	7 946.0	-

Շրջակա միջավայրը և բնական պաշարները ՀՀ-ում 2020թ.
 Environment and natural resources in RA for 2020

	2016	2017	2018	2019	2020
Վայոց ձոր Vayots Dzor	369.7	3 610.4	589.2	-	-
Տավուշ Tavush	645.9	5 806.8	933.3	50.0	50.0
Ընդամենը ՀՀ Total RA	300 716.8	655 293.4	838 846.5	435 548.2	392 969.9

դ) թափոնների մշակման, վնասագերծման և ոչնչացման կառուցվածքներ ու սարքավորումներ
 d) installations and plants for treatment, neutralizing and destruction of waste

հազ. դրամ
 thsd. drams

	2016	2017	2018	2019	2020
ք. Երևան Yerevan city	114.0	33.0	25.9	23.0	71 578.1
Արագածոտն Aragatsotn	548.0	-	-	-	-
Արարատ Ararat	-	-	-	-	180.0
Արմավիր Armavir	8.6	16.3	3 520.4	3 700.1	-
Գեղարքունիք Gegharkunik	3 250.0	1 013.0	1 930.0	2 000.0	1 800.0
Լոռի Lori	400.0	400.0	15.0	-	-
Կոտայք Kotayk	200.5	191.6	202.7	-	609.9
Շիրակ Shirak	-	-	-	-	-
Սյունիք Syunik	9 498.0	12 400.0	3 276.0	3 220.0	7 720.0
Վայոց ձոր Vayots Dzor	-	-	-	-	-
Տավուշ Tavush	1 640.0	1 960.0	1 542.0	1 681.7	1 242.0
Ընդամենը ՀՀ Total RA	15 659.1	16 013.9	10 512.0	10 624.8	83 130.0

Բնապահպանության հիմնական արտադրական միջոցների հիմնավերանորոգման ծախսերն ըստ կազմակերպությունների տնտեսական գործունեության հիմնական տեսակների խմբավորման (ըստ ՏԳՏԴ խմբ. 2-ի), 2016-2020թթ.

Expenditure for capital repair of fixed assets for nature protection by main types of economic activity of organizations (by NACE REV.2), 2016-2020

հազ. դրամ
thsd. drams

	2016	2017	2018	2019	2020
B Հանքագործական արդյունաբերություն և բացահանքերի շահագործում Mining industry and open-pit mining	41 132.4	319 646.3	770 439.2	344 572.1	1 298 532.0
C Մշակող արդյունաբերություն Processing industry	196 697.7	102 006.7	190 441.6	498 677.5	452 869.2
D Էլեկտրականության, գազի, գոլորշու և լավորակ օդի մատակարարում Supply of electricity, gas, steam and conditioned air	10 112.3	14 371.1	6 629.6	6 707.0	11 321.0
E Ջրամատակարարում, կոյուղի, թափոնների կառավարում և վերամշակում Water supply, sewerage, waste management and recycling	224 697.1	300 869.6	52 486.2	13 671.2	38 938.1
F Շինարարություն Construction	348.0	437.0	253.0	1 579.0	1 430.0
H Փոխադրումներ և պահեստային տնտեսություն Shipping and storage	-	-	-	-	-
O Պետական կառավարում և պաշտպանություն, պարտադիր սոցիալական ապահովություն Governance and defence, mandatory social security	15 516.5	15 964.6	6 950.7	6 901.7	34 451.9
Q Առողջապահություն և բնակչության սոցիալական սպասարկում Public Health and social services of population	280.0	-	130.0	-	-
Տնտեսական գործունեության այլ տեսակներ Other types of economic activities	499.9	-	-	-	-
Ընդամենը Total	489 283.9	753 295.3	1 027 330.3	872 108.5	1 837 542.2