

2. Գներ և գների ինդեքսներ PRICES AND PRICE INDEXES

Աղյուսակ 2.1
Table 2.1

Գների ինդեքս
Price index

Նախորդ տարին=100,0
previous year =100.0

	2001	2002	2003	2004	2005	2006		
						I եռ./qrtr ¹	II եռ./qrtr ¹	III եռ./qrtr ¹
Սպառողական գների ինդեքս Consumer price index	103.1	101.1	104.7	107.0	100.6	98.0	101.7	106.6
<i>այդ թվում՝ including</i>								
պարենամթերքի գների ինդեքս food price index	104.7	102.2	106.9	110.9	100.8	96.6	102.3	108.0
Արդյունաբերողների արտադրանքի գների ինդեքս Producer's price index for industrial products	99.6	102.5	108.9	121.7	107.7	94.9	102.8	103.8
Գյուղմթերք արտադրողների իրացման գների ինդեքս Price index for sale of agricultural goods	109.9	102.1	109.1	109.6	90.7	104.4	114.5	116.1

¹ Նախորդ տարվա համապատասխան եռամսյակի նկատմամբ:
Compared to the same quarter of previous year.

Աղյուսակ 2.2.
Table 2.2.

Գների ինդեքս (ամսական)
Price index (monthly)

նախորդ ամիսը = 100,0
previous month = 100.0

	2006								
	Հունվար January	Փետրվար February	Մարտ March	Ապրիլ April	Մայիս May	Հունիս June	Հուլիս July	Օգոստոս August	Սեպտեմբեր September
Սպառողական գների ինդեքս Consumer price index	102.5	100.2	100.1	100.3	102.4	98.8	99.3	99.1	99.7
<i>այդ թվում՝ including</i>									
պարենամթերքի գների ինդեքս food price index	105.1	99.9	100.2	100.0	104.6	97.6	97.1	98.0	99.0
Արդյունաբերողների արտադրանքի գների ինդեքս Producer's price index for industrial products	97.8	99.2	97.2	103.3	107.1	97.7	100.0	99.7	99.2
Գյուղմթերք արտադրողների իրացման գների ինդեքս Price index for sale of agricultural goods	99.1	101.5	100.2	103.3	98.0	83.2	83.9	83.2	92.8

Հիմնական պարենային ապրանքների միջին մանրածախ գներ
Average retail prices of main food products

դրամ
drams

	Չափի միավոր Measurement unit	2001	2002	2003	2004	2005	2006		
							I եռ./qrtr	II եռ./qrtr	III եռ./qrtr
Հաց (I տեսակի) Bread (I quality)	կգ kg	206	203	215	254	248	245	248	248
Հաց (բարձր տեսակի) Bread (high quality)	-..-	241	237	249	303	299	296	296	297
Այլուր (բարձր տեսակի) Flour (high quality)	-..-	196	181	203	252	216	211	208	207
Մակարոն Macaroni	-..-	250	241	288	394	389	381	378	379
Բրինձ Rice	-..-	308	302	311	325	349	357	357	352
Լոբի Bean	-..-	488	498	446	459	461	558	680	696
Տավարի միս Beef	-..-	1075	1112	1209	1352	1427	1502	1560	1545
Ոչխարի միս Mutton	-..-	1048	999	1076	1256	1349	1258	1450	1549
Խոզի միս Pork	-..-	1386	1197	1082	1758	1895	1920	1869	1788
Թռչնի միս Poultry	-..-	1088	1147	1158	1260	1158	1195	1202	1233
Չուկ սիգ White-fish	հատ pieces	110	156	166	209	313	362	460	296
Կաթ Milk	լիտր litre	252	250	275	275	278	284	285	284
Պանիր «Չանախ» Cheese "Chanakh"	կգ kg	1287	1283	1215	1330	1327	1333	1333	1330
Տնական պանիր Home made cheese	-..-	874	865	834	985	1078	1097	1087	1074
Չուլ Eggs	տասնյակ ten	398	431	444	512	533	554	488	515

Աղյուսակ 2.3.-ի շարունակություն
Table 2.3. continuation

	Չափի միավոր Measurement unit	2001	2002	2003	2004	2005	2006		
							I եռ./qrtr	II եռ./qrtr	III եռ./qrtr
Կենդանական յուղ Animal oil	կգ kg	1429	1406	1407	1575	1634	1654	1646	1623
Մարգարին Margarine	-.-	817	786	786	780	741	725	724	725
Բուսական յուղ Vegetable oil	լիտր litre	527	574	654	686	653	625	621	605
Խնձոր Apple	կգ kg	255	284	305	336	351	430	419	398
Տանձ Pear	-.-	296	359	382	480	526	519	536	573
Խաղող Grapes	-.-	352	387	461	472	643	642	571	505
Ջմերուկ Watermelon	-.-	253	276	342	283	269	...	457	126
Սեխ Melon	-.-	289	148	306	237	416	...	800	244
Կաղամբ Cabbage	-.-	125	86	99	104	106	114	144	175
Գլուխ սոխ Bulb onion	կգ kg	214	175	231	258	214	328	297	232
Կարտոֆիլ Potatoes	-.-	143	154	149	121	127	174	207	196
Շաքարավազ Sugar	-.-	259	258	263	254	250	274	330	328

Աղյուսակ 2.4.
Table 2.4.

Հիմնական պարենային ապրանքների միջին մանրածախ գներ (ամսական)
Average retail prices of main food products (monthly)

դրամ
drams

	Չափի միավոր Measurement unit	2006								
		Հունվար January	Փետրվար February	Մարտ March	Ապրիլ April	Մայիս May	Հունիս June	Հուլիս July	Օգոստոս August	Սեպտեմբեր September
Հաց (I տեսակի) Bread (I quality)	կգ kg	245	245	245	248	248	248	248	248	248
Հաց (բարձր տեսակի) Bread (high quality)	-..-	296	296	296	296	296	296	296	296	297
Ալյուր (բարձր տեսակի) Flour (high quality)	-..-	211	211	211	208	207	207	207	207	208
Մակարոն Macaroni	-..-	382	381	381	378	378	378	378	379	379
Բրինձ Rice	-..-	357	357	356	356	358	357	355	352	350
Լոբի Bean	-..-	515	530	628	648	697	696	696	698	695
Տավարի միս Beef	-..-	1496	1494	1515	1556	1565	1559	1554	1543	1539
Ոչխարի միս Mutton	-..-	1255	1245	1275	1383	1479	1487	1539	1567	1542
Խոզի միս Pork	-..-	1990	1893	1877	1883	1893	1833	1803	1786	1776
Թռչնի միս Poultry	-..-	1195	1193	1198	1198	1204	1205	1205	1213	1280
Չուկ սիգ White-fish	հատ pieces	321	340	425	567	461	351	343	259	286
Կաթ Milk	լիտր litre	285	283	283	285	285	285	284	284	284
Պանիր «Չանախ» Cheese "Chanakh"	կգ kg	1330	1334	1336	1334	1333	1334	1327	1328	1334
Տնական պանիր Home made cheese	-..-	1096	1097	1098	1090	1084	1086	1082	1070	1071
Չու Eggs	տասնյակ ten	598	547	517	492	484	489	493	507	544

Աղյուսակ 2.4.-ի շարունակություն
Table 2.4. continuation

	Չափի միավոր Measurement unit	2006								
		Հունվար January	Փետրվար February	Մարտ March	Ապրիլ April	Մայիս May	Հունիս June	Հուլիս July	Օգոստոս August	Սեպտեմբեր September
Կենդանական յուղ Animal oil	կգ kg	1656	1654	1651	1648	1647	1644	1638	1626	1606
Մարգարին Margarine	-..-	726	725	725	723	724	726	724	726	726
Բուսական յուղ Vegetable oil	-..-	626	623	622	622	621	620	615	608	591
Խնձոր Apple	կգ kg	626	625	624	406	412	438	455	401	337
Տանձ Pear	-..-	444	430	417	519	534	555	663	532	523
Խաղող Grapes	-..-	507	522	526	562	580	...	756	455	305
Զմերուկ Watermelon	-..-	509	405	184	98	95
Սեխ Melon	-..-	800	432	168	133
Կաղամբ Cabbage	-..-	99	130	113	98	...	162	206	187	133
Գլուխ սոխ Bulb onion	-..-	344	327	312	297	300	294	259	241	196
Կարտոֆիլ Potatoes	-..-	159	181	180	170	215	236	192	201	195
Շաքարավազ Sugar	-..-	253	274	294	317	336	337	332	328	322

**Պարենամքերի գների ինդեքսներ՝
ըստ պարենային առանձին ապրանքախմբերի**
Food price indexes by separate groups of food product

Նախորդ տարին=100,0
previous year=100.0

	2001	2002	2003	2004	2005	2006		
						I եռ./գրտր ¹	II եռ./գրտր ¹	III եռ./գրտր ¹
Պարենային ապրանքներ <i>Food products</i>	104.7	102.2	106.9	110.9	100.8	96.6	102.3	108.0
հացամբերք bread and bakery	97.6	97.9	108.6	120.0	93.9	96.3	97.6	99.5
մսամբերք meat	107.2	101.3	105.5	113.3	104.2	103.1	105.4	104.8
ծկնամբերք fish	115.0	140.2	109.2	121.5	151.9	72.9	127.2	144.9
կաթնամբերք dairy products	105.0	100.3	97.4	106.4	103.3	100.8	101.8	102.8
ծու eggs	102.3	108.2	103.0	115.4	104.2	94.4	86.9	111.7
կենդանական և բուսական յուղ animal oil and vegetable oil	98.3	101.5	104.0	106.0	99.4	98.2	100.3	100.1
միրգ fruits	126.2	120.7	121.4	114.1	101.2	79.6	86.6	121.1
բանջարեղեն և կարտոֆիլ vegetables and potatoes	127.0	104.3	111.0	94.4	105.5	103.2	124.6	140.8
շաքարավազ sugar	112.7	99.4	101.9	96.8	98.2	107.8	132.7	133.2
սուրճ, թեյ, կակաո coffee, tea, cocoa	96.5	98.4	100.3	101.2	101.7	103.6	103.0	102.7
հրուշակեղեն confectionary	98.3	101.3	101.6	102.8	102.8	100.5	100.6	100.7
այլ մթերք other food	97.2	99.9	99.2	101.3	103.8	114.9	114.6	114.5
ոչ ոգելից խմիչքներ non-alcoholic drinks	97.7	100.8	102.5	105.0	106.7	103.6	102.2	101.7

¹ Նախորդ տարվա համապատասխան եռամսյակի նկատմամբ:
Compared to the same quarter of previous year.

Աղյուսակ 2.6.
Table 2.6.
դրամ
drams

Ոչ պարենային ապրանքների մանրածախ գներ և ծառայությունների սակագներ
Retail prices of non-foods and tariffs for services

	Չափի միավոր Measurement unit	2001	2002	2003	2004	2005	2006		
							I եռ./qtr	II եռ./qtr	III եռ./qtr
Վառելիք <i>Fuel</i>									
բենզին petrol	լիտր liter	272	260	282	311	333	347	370	387
դիզվառելիք diesel oil	լիտր liter	182	177	196	224	276	282	281	297
Էլեկտրաէներգիա <i>Electricity</i>									
ցերեկային սակագին day tariff	կվտ.ժամ K. W. H.	25	25	25	25	25	25	25	25
գիշերային սակագին night tariff	---	15	15	15	15	15	15	15	15
Դեղորայք <i>Pharmaceuticals</i>									
անտիբիոտիկ (ամպիցիլին) antibiotics (ampicilin)	24 հաբ 24 pills	829	778	568	558	514	510	503	492
սիրտանոթային "Corvalolium" cardiovascular "Corvalolium"	25 մլ 25 ml	199	171	143	132	132	133	132	132
անալգետիկ analgesics	10 հաբ 10 pills	116	98	91	85	84	83	80	79
վիրակապական միջոցներ bandages	1 փաթեթ 1 package	205	191	177	172	167	163	160	158
Տրանսպորտ <i>Transport</i>									
մետրոպոլիտեն underground	1 տոմս 1 ticket	40	40	43	50	50	50	50	50
ավտոբուս (մերթադաքային) city bus	1 տոմս 1 ticket	57	56	53	55	58	60	62	64

Աղյուսակ 2.7.
Table 2.7.

Ոչ պարենային ապրանքների մանրածախ գներ և
ծառայությունների սակագներ (ամսական)
Retail prices of non-foods and tariffs for services (monthly)

դրամ
drams

	Չափի միավոր Measurement unit	2006								
		Հունվար January	Փետրվար February	Մարտ March	Ապրիլ April	Մայիս May	Հունիս June	Հուլիս July	Օգոստոս August	Սեպտեմբեր September
Վառելիք <i>Fuel</i>										
բենզին petrol	լիտր liter	347	347	347	353	376	381	383	392	385
դիզվառելիք diesel oil	լիտր liter	283	281	281	280	282	281	282	298	311
Էլեկտրատներգիս <i>Electricity</i>										
ցերեկային սակագին day tariff	կվտ.ժամ K. W. H.	25	25	25	25	25	25	25	25	25
գիշերային սակագին night tariff	-..-	15	15	15	15	15	15	15	15	15
Դեղորայք <i>Pharmaceuticals</i>										
անտիբիոտիկ (ամպիցիլին) antibiotics (ampicilin)	24 հաբ 24 pills	509	510	510	505	503	501	493	491	491
սիրտանոթային "Corvalolum" cardiovascular "Corvalolium"	25 մլ 25 ml	133	133	133	132	132	132	132	132	132
անալգետիկ analgesics	10 հաբ 10 pills	83	83	83	81	80	79	79	79	79
վիրակապական միջոցներ bandages	1 փաթեթ 1 package	164	163	163	160	160	160	160	158	158
Տրանսպորտ <i>Transport</i>										
մետրոպոլիտեն underground	1 տոմս 1 ticket	50	50	50	50	50	50	50	50	50
ավտոբուս (ներքաղաքային) city bus	1 տոմս 1 ticket	59	61	62	61	61	63	64	64	64

Աղյուսակ 2.8.
Table 2.8.

Գյուղացիական տնտեսությունների կողմից իրացված
(բոլոր ուղիներով) գյուղմթերքի գներ
Prices of agricultural goods realized by farms (in different ways)

դրամ
drams

	Չափի միավոր Measurement unit	2001	2002	2003	2004	2005	2006		
							I եռ./qtr	II եռ./qtr	III եռ./qtr
Ցորեն Grain	կգ kg	92	79	107	111	82	89	97	85
Փարի Barley	---	73	75	91	101	83	104	120	109
Լոբի Bean	---	407	381	389	369	394	422	554	423
Կարտոֆիլ Potatoes	---	94	99	99	73	77	113	119	113
Կաղամբ Cabbage	---	45	41	45	47	60	53	128	87
Գլուխ սոխ Bulb onion	---	72	65	100	117	84	218	250	120
Չմերուկ Water melon	---	73	47	49	70	49	-	-	68
Խաղող Grapes	---	101	116	190	187	154	250	-	142
Խնձոր Apples	---	91	117	149	150	138	164	197	141
Տավարի միս Beef	---	847	884	955	1073	1143	1183	1298	1180
Ոչխարի միս Mutton	---	853	884	936	1063	1186	1205	1403	1304
Խոզի միս Pork	---	1066	901	1015	1479	1531	1405	1482	1391
Թռչնի միս Poultry	---	1023	1033	1022	1086	1072	1088	1226	1162
Կաթ Milk	լիտր liter	102	98	101	100	101	112	100	102
Պանիր Cheese	կգ kg	800	757	782	848	879	900	880	899
Չուլ Eggs	տասնյակ ten	390	410	415	440	445	466	443	451

Աղյուսակ 2.9.
Table 2.9.

Գյուղատնտեսական արտադրության միջոցների գնման գներ և
մատուցվող ծառայությունների սակագներ
Procurement prices of agricultural production means and tariffs for services

դրամ
drams

	Չափի միավոր Measurement unit	2001	2002	2003	2004	2005	2006		
							I եռ./qrtr	II եռ./qrtr	III եռ./qrtr
Անասունների պատվաստում Vaccination of animals	1 պատ- վաստում 1 vaccination	151	187	178	153	151	181	178	169
Ծառերի սրսկում Spraying of trees	լիտր liter	8.0	6.4	6.4	6.1	7.2	-	10.3	8.4
Ոռոգման ջրի օգտագործման վարձ Fee for the use of irrigation water	խոր. մետր square meters	4.1	4.0	4.1	6.4	6.8	7.3	7.2	7.4
Թունաքիմիկատներ Chemical weed-killers									
<i>այդ թվում՝ including</i>									
դնոկ dinitro-o-cresol	կգ kg	1163	1918	2820	3056	4167	4352	4475	-
կառատե "karate"	-..-	11058	9993	11430	11012	11311	9120	10772	11753
դեցիս "decis"	-..-	8827	9477	10025	10356	9924	-	8199	8525
Պարարտանյութեր Fertilizers									
<i>այդ թվում՝ including</i>									
կալիումական potash	-..-	82	64	73	81	85	84	91	-

Աղյուսակ 2.9.-ի շարունակություն
Table 2.9. continuation

	Չափի միավոր Measurement unit	2001	2002	2003	2004	2005	2006		
							I եռ./qrtr	II եռ./qrtr	III եռ./qrtr
ֆոսֆորական phosphoric	--	99	75	-	96	77	-	101	-
ազոտական nitrogen	--	83	68	82	85	85	89	91	109
Գյուղատնտեսական մանր գործիքներ Minor agricultural tools									
<i>այդ թվում՝ including</i>									
բահ spade	1 հատ 1 piece	1092	1121	1027	1095	1156	1187	1104	1228
զերանդի scythe	--	2365	2516	2329	2547	2795	3000	3253	3346

Աղյուսակ 2.10.
Table 2.10.

Գյուղատնտեսական արտադրության միջոցների գնման գների և մատուցվող ծառայությունների սակագների ինդեքսներ
Procurement price indexes of agricultural production means and tariffs for services

նախորդ տարին=100,0
previous year=100.0

	2001	2002	2003	2004	2005	2006		
						I եռ./qrtr ¹	II եռ./qrtr ¹	III եռ./qrtr ¹
Սերմացու և տնկիներ Seeds and seedlings	107.3	105.6	114.5	98.4	88.0	107.9	103.5	116.8
Բույսերի պաշտպանության միջոցներ (թունաքիմիկատներ) Plant protection means (herbicides)	100.3	102.1	112.8	101.4	101.1	112.3	98.8	96.5
Պարարտանյութեր Fertilizers	165.3	82.4	119.2	104.6	99.9	111.5	106.1	117.5

¹ Նախորդ տարվա համապատասխան եռամսյակի նկատմամբ:
Compared to the same quarter of previous year

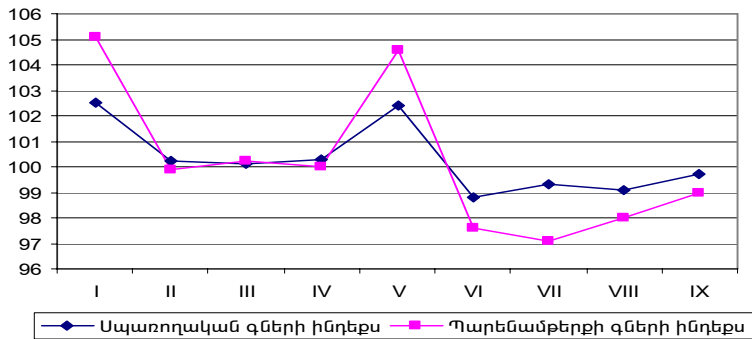
Աղյուսակ 2.10.-ի շարունակություն
Table 2.10. continuation

	2001	2002	2003	2004	2005	2006		
						I եռ./qrtr ¹	II եռ./qrtr ¹	III եռ./qrtr ¹
Անասնակեր Fodder	120.7	106.5	104.1	108.3	100.4	114.8	114.3	146.6
Գյուղատնտեսական մանր գործիքներ Minor agricultural tools	98.4	107.7	92.7	107.0	109.4	106.5	108.9	106.6
Մեքենա-սարքավորումներ և պահեստամասեր Machinery-equipment and spare parts	75.6	108.3	108.7	122.6	101.0	120.0	68.9	100.2
Գյուղատնտեսական վճարովի ծառայություններ Paid agricultural services	108.1	101.4	104.7	104.2	110.3	120.7	104.8	106.3
<i>այդ թվում՝</i> <i>of which</i>								
ոռոգման ջրի օգտագործման վարձ fee for the use of irrigation water	107.7	98.6	100.8	158.4	105.8	104.4	106.4	109.6
անասունների պատվաստում vaccination of animals	126.8	123.7	95.5	85.8	98.9	110.2	117.6	129.8
Ժառերի սրսկում spraying of trees	121.6	80.5	99.0	95.5	119.0	-	150.1	36.3

¹ Նախորդ տարվա համապատասխան եռամսյակի նկատմամբ:
Compared to the same quarter of previous year

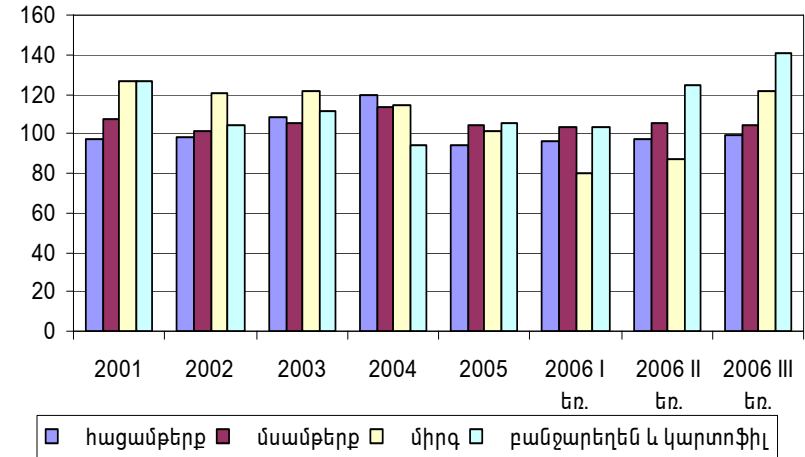
2006թ. III եռամսյակում նախորդ տարվա նույն ժամանակահատվածի համեմատ, հանրապետությունում դիտարկվող պարենային 13 ապրանքախմբերից 12-ում գրանցվել է 0.1-44.9% գնաճ: Մասնավորապես, ձկնամթերքի գների ինդեքսն աճել է 44.9%-ով, բանջարեղենին ու կարտոֆիլինը՝ 40.8%, շաքարավազինը՝ 33.2%, մրգինը՝ 21.1%, այլ մթերքինը՝ 14.5%, ձվինը՝ 11.7% և այլն: Հանրապետության սպառողական շուկայում դեռևս շարունակվել է հացամթերքի գնանկման միտումը: Այսպես, 2006թ. III եռամսյակում այն կազմել է 0.5%, չնայած որ դիտարկվող ժամանակաշրջանում հանրապետություն ներմուծված ցորենի գինը 2005թ. նույն ժամանակաշրջանի նկատմամբ ավելացել է 2.9%-ով և կազմել 66.7 դրամ 1կգ-ի համար (Աղյուսակ 2.5.):

Գծապատկեր 6. ՍԳԻ և ՊԳԻ փոփոխությունները 2006թ. III եռամսյակում, % (նախորդ ամիսը =100)



2006թ. III եռամսյակում հանրապետությունում արձանագրվել է գյուղմթերք արտադրողների իրացման գների 16.1% աճ՝ նախորդ տարվա համապատասխան ժամանակահատվածի 19.6% գնանկման դիմաց (Աղյուսակ 2.1.): Գյուղատնտեսական արտադրության միջոցների գնման գների և մատուցվող ծառայությունների սակագների ինդեքսը կազմել է 111.6%, ինչը 4.9 տոկոսային կետով ավել է նախորդ տարվա III եռամսյակի համապատասխան ցուցանիշից: Ընդ որում, դիտարկվող ժամանակահատվածում գնաճ է արձանագրվել գյուղատնտեսական արտադրության գրեթե բոլոր միջոցների և ծառայությունների գծով: Մասնավորապես, անասնակերի գնման գներն ավելացել են 46.6%-ով, պարարտանյութերինը՝ 17.5%-ով, սերմացուի ու տնկիների գնման գները՝ 16.8%-ով, գյուղատնտեսական մանր գործիքներինը՝ 6.6%-ով, գյուղատնտեսական վճարովի ծառայություններինը՝ 6.3%-ով, որից՝ անասունների պատվաստումը՝ 29.8%-ով, ոռոգման ջրի օգտագործման վարձը՝ 9.6%-ով, իսկ մեքենա-սարքավորումների ու պահեստամասերի գնման գները՝ 0.2%-ով : Դրա հետ մեկտեղ դիտարկվող ժամանակահատվածում 3.5%-ով նվազել են բույսերի պաշտպանության միջոցների գնման գները (Աղյուսակ 2.10.):

Գծապատկեր 5. Որոշ պարենային ապրանքախմբերի ինդեքսների փոփոխությունները, %



2006թ. III եռամսյակի բոլոր ամիսներին հանրապետության սպառողական շուկայում դիտվել է գնանկում. հուլիսին՝ 0.7%, օգոստոսին՝ 0.9% և սեպտեմբերին՝ 0.3%: Նույն միտումներն են դիտվել նաև պարենամթերքի գների ինդեքսում: Այսպես, հուլիս, օգոստոս և սեպտեմբեր ամիսներին պարենամթերքի գների ինդեքսները նվազել են համապատասխանաբար՝ 2.9, 2.0 և 1.0%-ով (Աղյուսակ 2.2.):

In the III quarter of 2006, compared to the same period of the previous year, in the 12 of 13 food product groups observed in the Republic, 0.1 – 44.9% inflation was recorded. Especially the price index for fish products increased by 44.9%, for vegetables and potatoes – 40.8%, for sugar – 33.2%, for fruit – 21.1%, for other food – 14.5%, for eggs – 11.7%, etc. Price deflation tendency for bread and bakery was continued in the consumer market of the Republic. Thus, it comprised 0.5% in the III quarter of 2006, despite the price of wheat imported into the Republic during the observed period increased by 2.9% compared to the same period of 2005 and made up 66.7 drams per kg (Table 2.5.).

Chart 5. Changes in indexes of certain group of food products, %

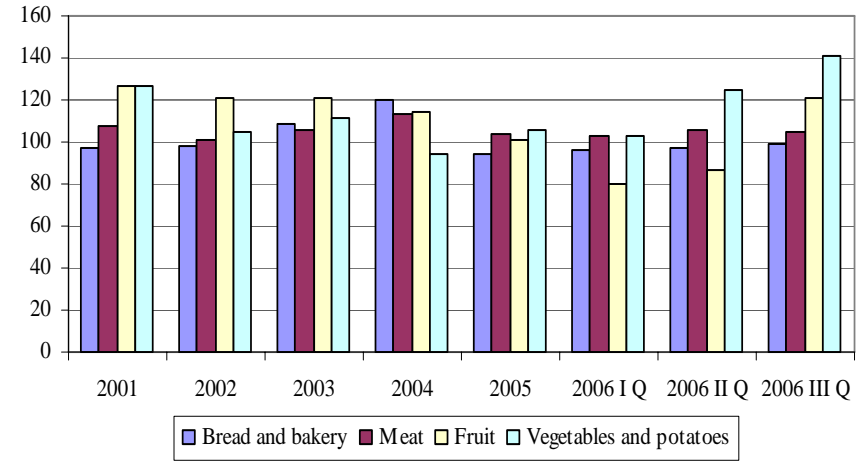
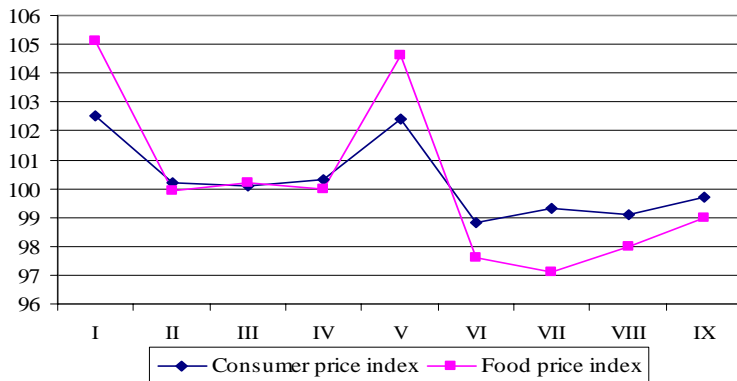


Chart 6. Changes in CPI and food price index in the III quarter of 2006, %, (previous month =100)



For the III quarter of 2006 in all months, deflation was observed in consumer market of the Republic: in July it was 0.7%, in August – 0.9% and in September – 0.3%. The same tendencies were observed in food product price index also. Thus, in July, August and September the food product price indexes decreased by 2.9, 2.0 and 1.0% correspondingly (Table 2.2.).

In the III quarter of 2006, 16.1% increase in sales prices of agricultural products producers was recorded compared to 19.6% decrease for the same period of the previous year in the Republic (Table 2.1.). The procurement price index of agricultural production means and the tariff index of the provided services comprised 111.6%, which is more than the corresponding indicator of the III quarter of the previous year by 4.9 percentage point. Moreover, increase in prices was observed in respect of nearly all the agricultural production means and services. Particularly, the procurement prices of fodders increased by 46.6%, the procurement prices of fertilizers – by 17.5%, the procurement prices of seeds and seedlings – by 16.8%, procurement prices of minor agricultural tools – by 6.6%, the procurement prices of agricultural paid services – by 6.3%, including vaccination of animal – by 29.8%, fee for the use of irrigation water – by 9.6% and the procurement prices of machinery-equipment and spare parts – by 0.2%. At the same time in the observed period the procurement prices of protection means of plants decreased by 3.5% (Table 2.10.).