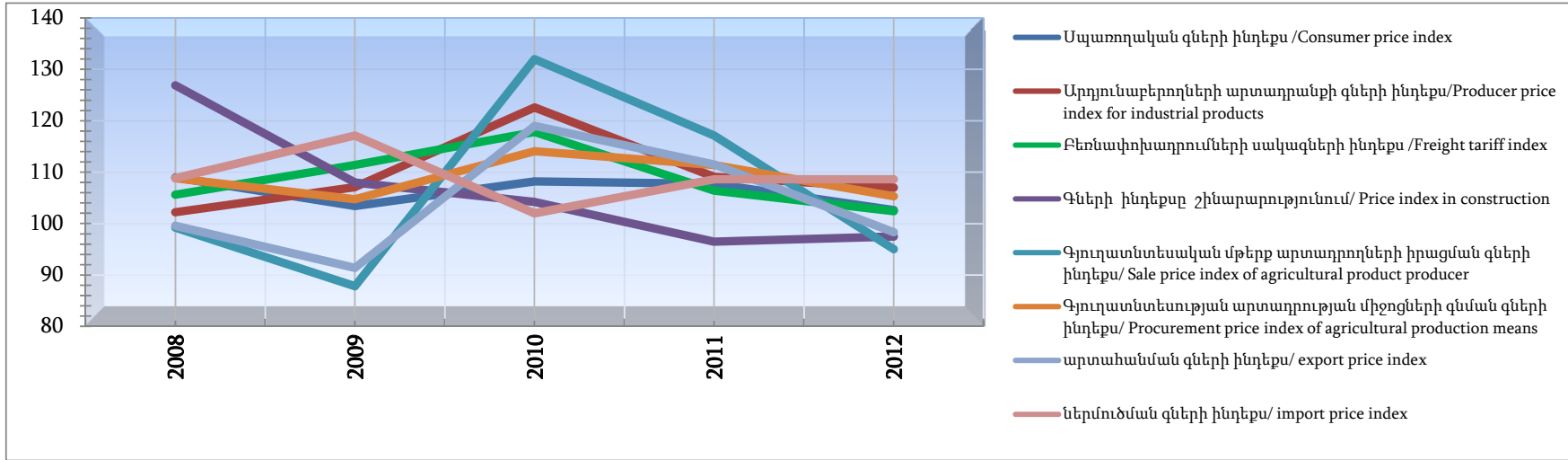


Գ Ր Ա Ն Կ Ա Ր Ն Ե Ր Ե Վ Դ Ի Ա Պ Ր Ա Մ Ն Ե Ր  
C H A R T S A N D D I A G R A M S

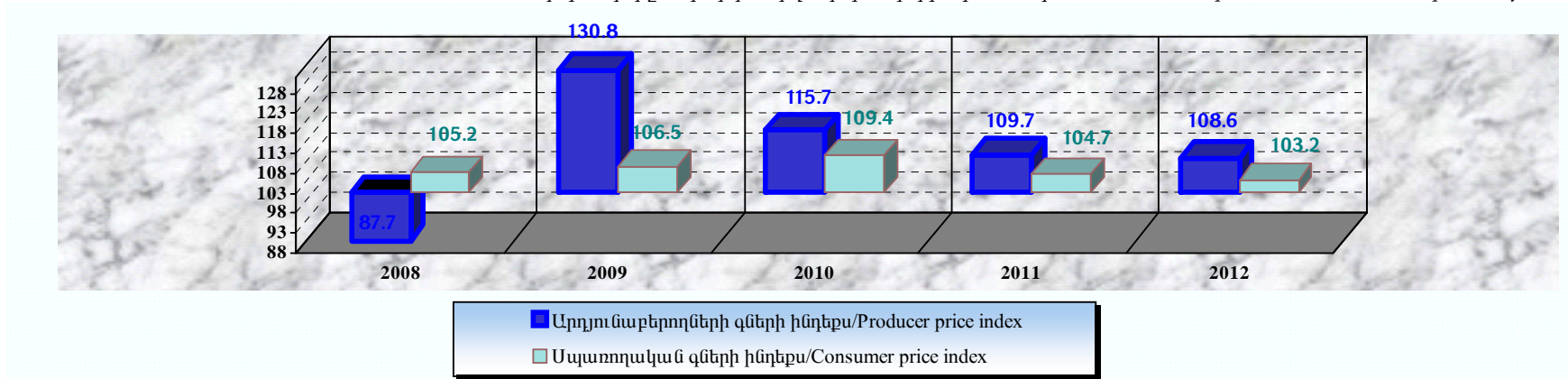
1. ԳՆԵՐԻ ԻՆԴԵՔՍՆԵՐՆ ԸՍՏ ՀԱՅԱՍՏԱՆԻ ՀԱՆՐԱՊԵՏՈՒԹՅԱՆ ՏՆՏԵՍՈՒԹՅԱՆ ԱՌԱՆՁԻՆ ՀԱՏՎԱԾՆԵՐԻ, 2008-2012ԹԹ.  
 PRICE INDEXES BY SEPARATE SECTORS OF THE ECONOMY OF THE REPUBLIC OF ARMENIA FOR 2008-2012

նախորդ տարվա նկատմամբ,  
 compared to the previous year,%



2. ՀՀ ԱՐԴՅՈՒՆԱԲԵՐՈՂՆԵՐԻ ԱՐՏԱԴՐԱՆՔԻ ԵՎ ՍՊԱՌՈՂԱԿԱՆ ԳՆԵՐԻ ԻՆԴԵՔՍՆԵՐԸ, 2008-2012ԹԹ.  
 RA PRODUCER PRICE INDEXES FOR INDUSTRIAL PRODUCTS AND CONSUMER PRICE INDEXES FOR 2008-2012

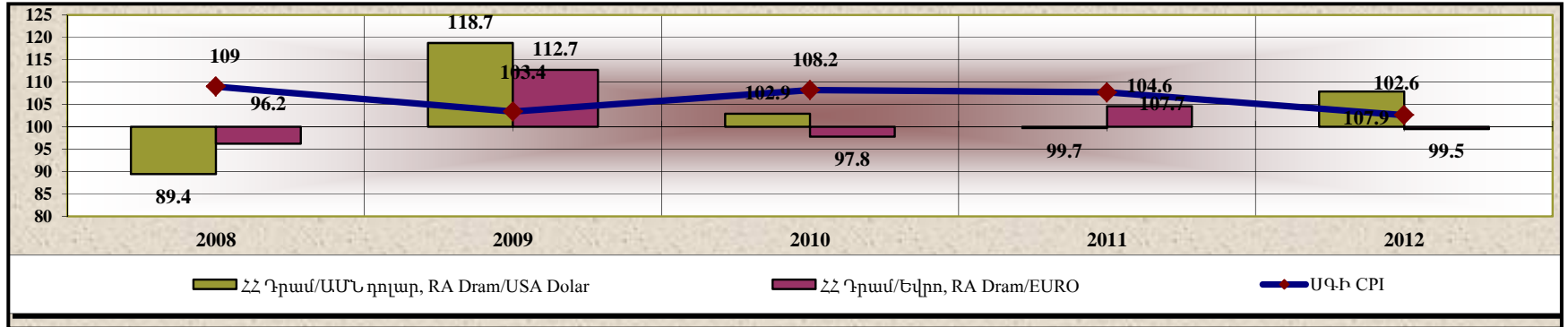
դեկտեմբերը նախորդ տարվա դեկտեմբերի նկատմամբ,% / december compared to december of the previous year,%



3. ՀՀ ՍՊԱՌՈՂԱԿԱՆ ԳՆԵՐԻ ԻՆԴԵՔՍԻ, ԱՄՆ ԴՈԼԱՐԻ ԵՎ ԵՎՐՈՅԻ ՆԿԱՏՄԱՍԲ ՀԱՅԿԱԿԱՆ ԴՐԱՄԻ ՀԱՇՎԱՐԿԱՅԻՆ ՓՈՆԱՐԺԵՔՆԵՐԻ ՓՈՓՈԽՈՒԹՅՈՒՆՆԵՐԸ, 2008-2012թթ.

CHANGES IN RA CONSUMER PRICE INDEX AND REFERENCE EXCHANGE RATE OF ARMENIAN DRAM AGAINST US DOLLAR AND EURO 2008-2012

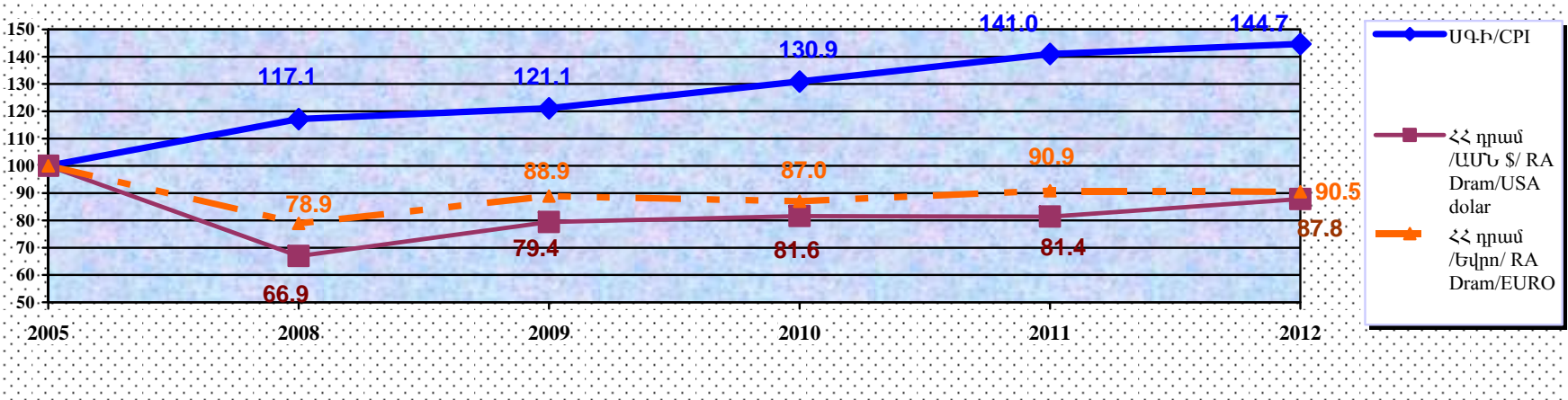
նախորդ տարվա նկատմամբ, % , compared to the previous year



4. ՀՀ ՍՊԱՌՈՂԱԿԱՆ ԳՆԵՐԻ ԻՆԴԵՔՍԻ, ԱՄՆ ԴՈԼԱՐԻ ԵՎ ԵՎՐՈՅԻ ՆԿԱՏՄԱՍԲ ՀԱՅԿԱԿԱՆ ԴՐԱՄԻ ՀԱՇՎԱՐԿԱՅԻՆ ՓՈՆԱՐԺԵՔՆԵՐԻ ՓՈՓՈԽՈՒԹՅՈՒՆՆԵՐԸ, 2008-2012թթ.

CHANGES IN RA CONSUMER PRICE INDEX AND REFERENCE EXCHANGE RATE OF ARMENIAN DRAM AGAINST US DOLLAR AND EURO 2008-2012

2005 = 100.0

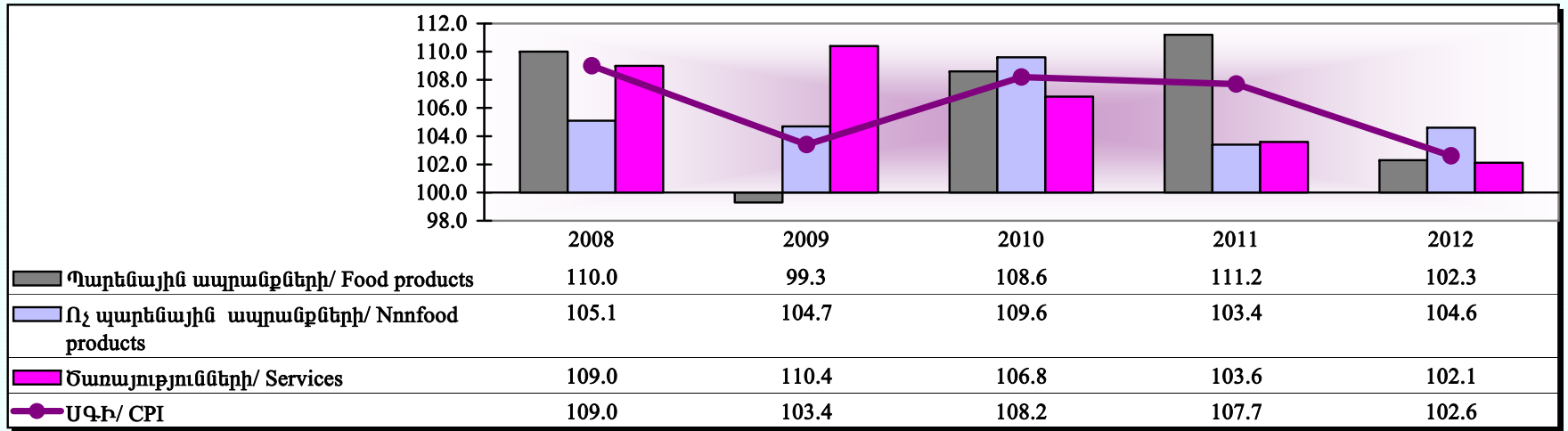


Գները և գների ինդեքսները  
 Հայաստանի Հանրապետությունում  
 2008-2012թթ.  
 Prices and Price Indexes in the  
 Republic of Armenia for 2008-2012.

ԳՐԱՆԿԱՆՆԵՐ ԵՎ ՂԽԱՂԱՍՏՆԵՐ  
 CHARTS AND DIAGRAMS

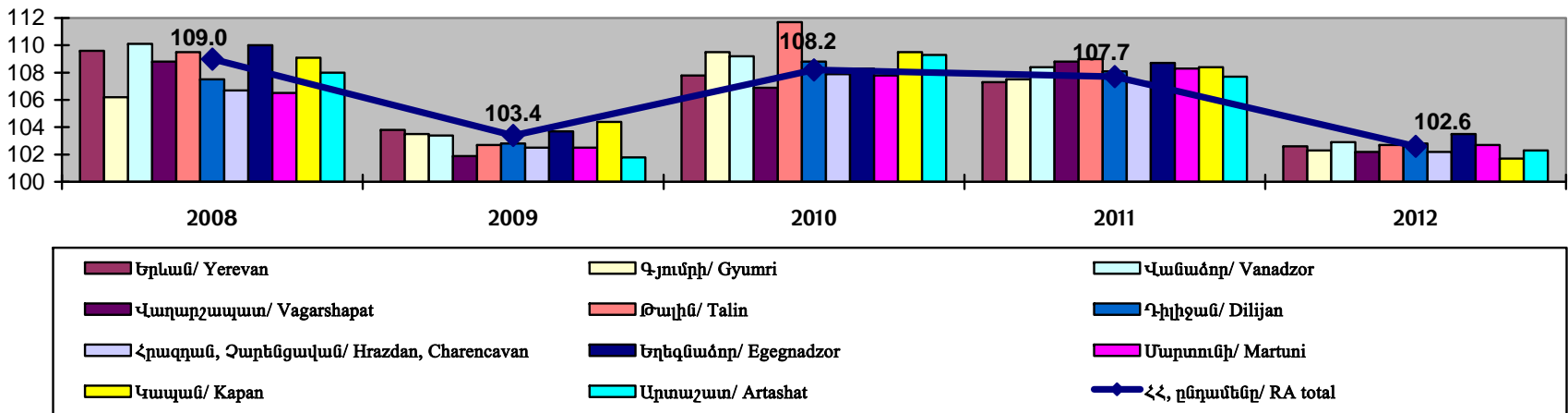
5. ՀՀ ՍՊԱՌՈՂԱԿԱՆ ՇՈՒԿԱՅՈՒՄ ՊԱՐԵՆԱՅԻՆ, ՈՉ ՊԱՐԵՆԱՅԻՆ ԱՊՐԱՆՔՆԵՐԻ ԳՆԵՐԻ ԵՎ ԾԱՌԱՅՈՒԹՅՈՒՆՆԵՐԻ ՍԱԿԱԳՆԵՐԻ ՓՈՓՈԽՈՒԹՅՈՒՆՆԵՐԸ, 2008-2012ԹԹ.  
 CHANGES IN PRICES FOR FOOD, NON-FOOD PRODUCTS AND TARIFFS FOR SERVICES IN THE CONSUMER MARKET OF RA FOR 2008-2012

նախորդ տարվա նկատմամբ, % / compared to the previous year

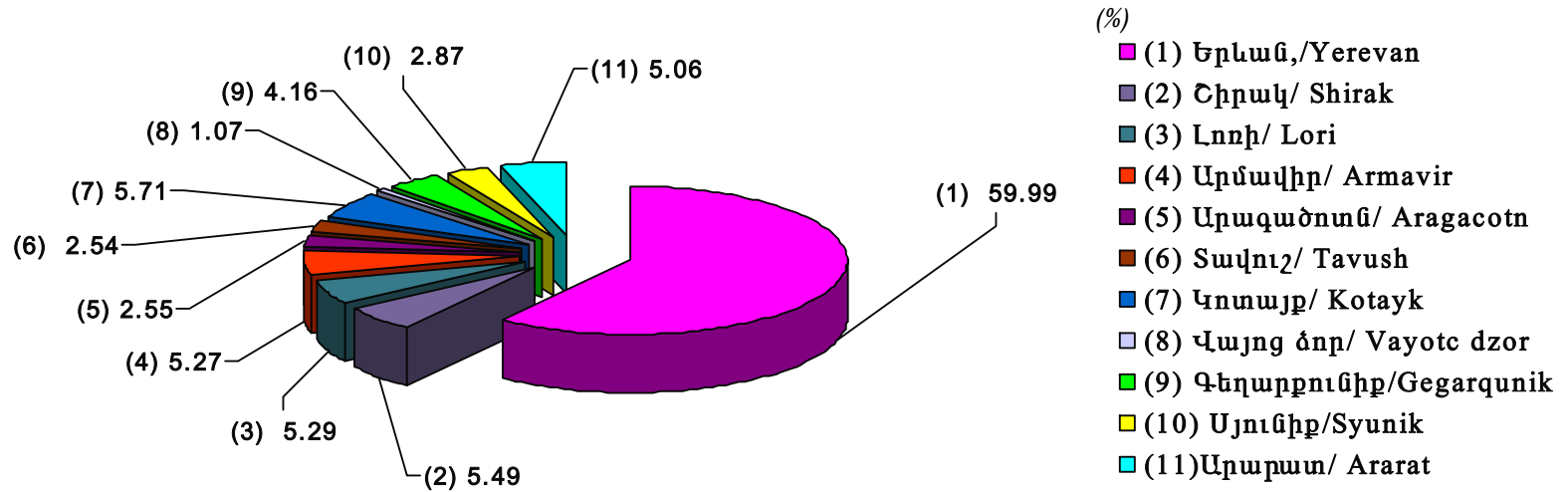


6. ՀՀ ՍՊԱՌՈՂԱԿԱՆ ԳՆԵՐԻ ԻՆԴԵՔՍՆ ԸՍՏ ԴԻՏԱՐԿՎՈՂ ՔՍՂԱՔՆԵՐԻ, 2008-2012ԹԹ.  
 CONSUMER PRICE INDEX OF RA BY OBSERVED CITIES OF RA, 2008-2012

նախորդ տարվա նկատմամբ, % / compared to the previous year

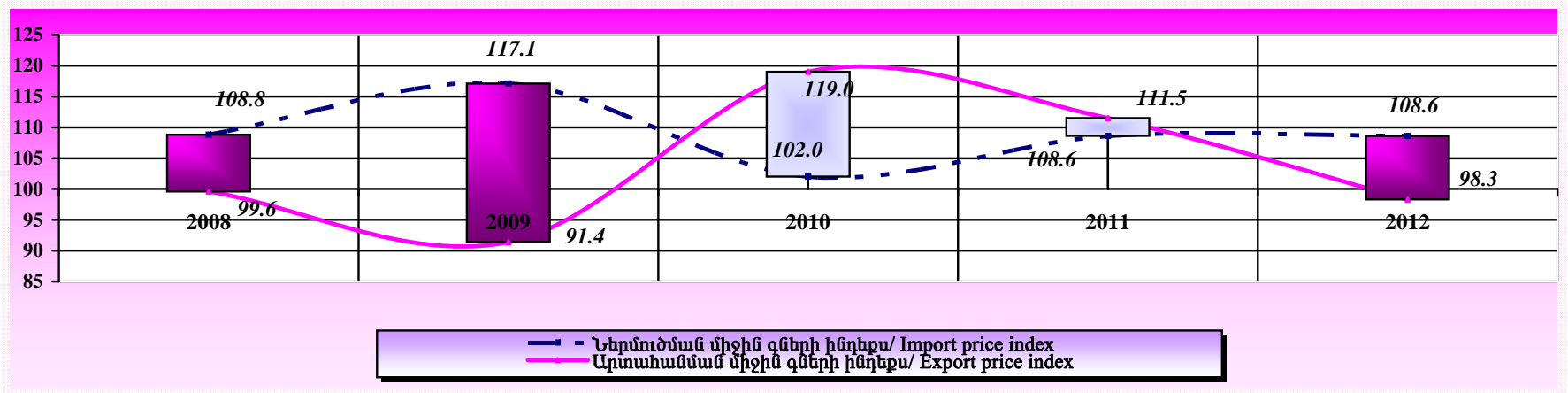


7. ՀՀ ՄԱՐԶԵՐԻ ԵՎ ք. ԵՐԵՎԱՆԻ ՏԵՍԱԿԱՐԱՐ ԿՇԻՌՆԵՐԸ ՍԳԻ-Ի ՀԱՇՎԱՐԿՆԵՐՈՒՄ (ըստ 2010թ. բազիսային տարվա ցուցանիշների)  
 SHARES OF MARZES OF RA and CAPITAL YEREVAN IN CPI COMPILATION (according the data of 2010 base year)



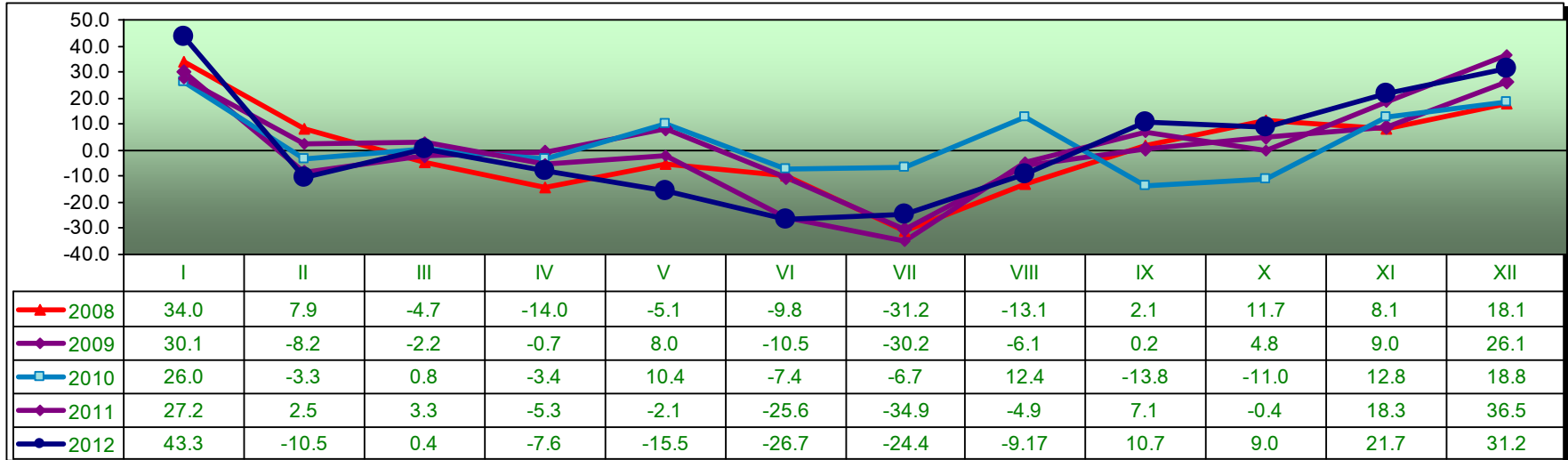
8. ՆԵՐՄՈՒԾՄԱՆ ԵՎ ԱՐՏԱՀԱՆՄԱՆ ՄԻՋԻՆ ԳՆԵՐԻ ՓՈՓՈԽՈՒԹՅՈՒՆՆԵՐԸ ՀՀ ԱՐՏԱՔԻՆ ԱՌԵՎՏՐՈՒՄ, ԸՍՏ ԲՈՂՈՐ ԵՐԿՐՆԵՐԻ (ԱՌԱՆՑ ՀՈՒՄԱՆԻՏԱՐ ՕԳՆՈՒԹՅԱՆ) 2008-2012թթ.  
 CHANGES IN IMPORT AND EXPORT AVERAGE PRICES IN FOREIGN TRADE BY ALL COUNTRIES (EXCLUDING HUMANITARIAN AID IN 2008-2012

նախորդ տարվա նկատմամբ, % / compared to the previous year



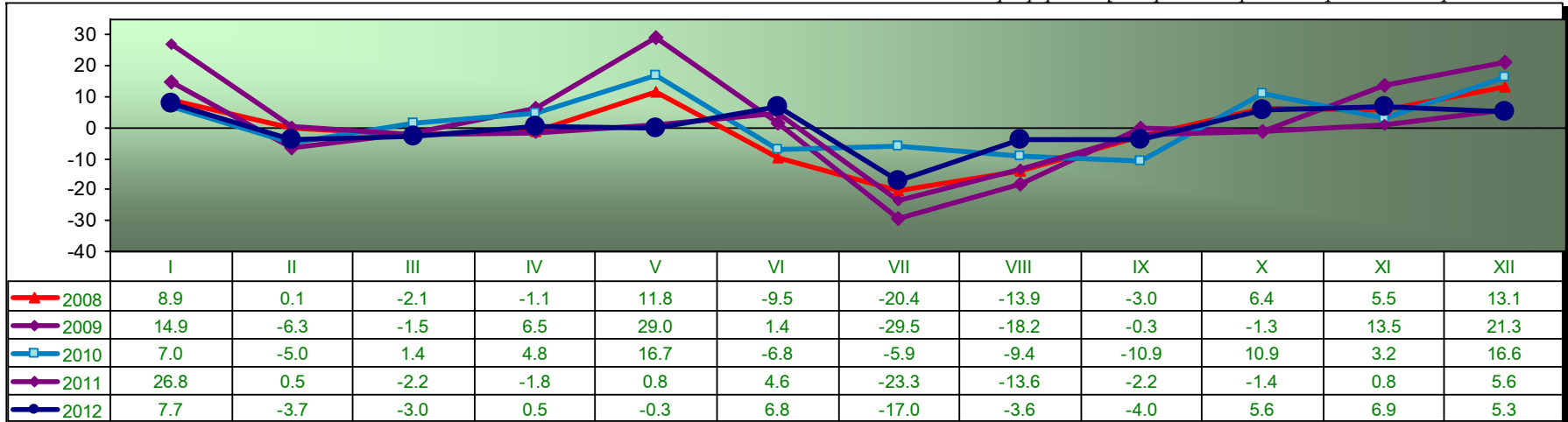
9. ԲԱՆՁԱՐԵՂԵՆԻ ԵՎ ԿԱՐՏՈՖԻԼԻ ԳՆԵՐԻ ՓՈՓՈԽՈՒԹՅՈՒՆՆԵՐԸ, 2008-2012 թթ.  
 VEGETABLE AND POTATO PRICE CHANGES IN 2008-2012

նախորդ ամսվա նկատմամբ, %/compared to the previous month



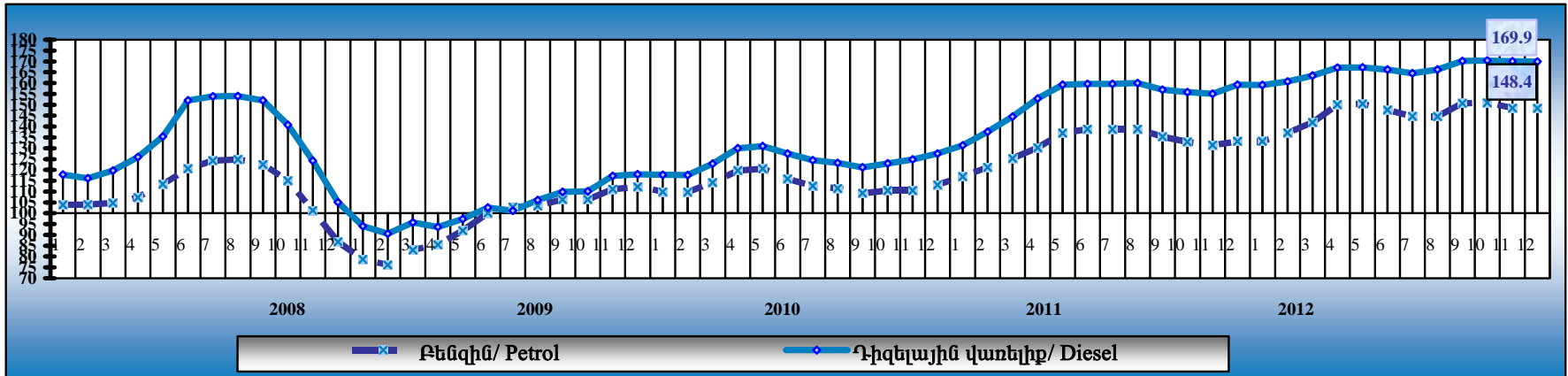
10. ՄՐԳԻ ԳՆԵՐԻ ՓՈՓՈԽՈՒԹՅՈՒՆՆԵՐԸ, 2008-2012 թթ.  
 FRUIT PRICE CHANGES IN 2008-2012

նախորդ ամսվա նկատմամբ, %/compared to the previous month



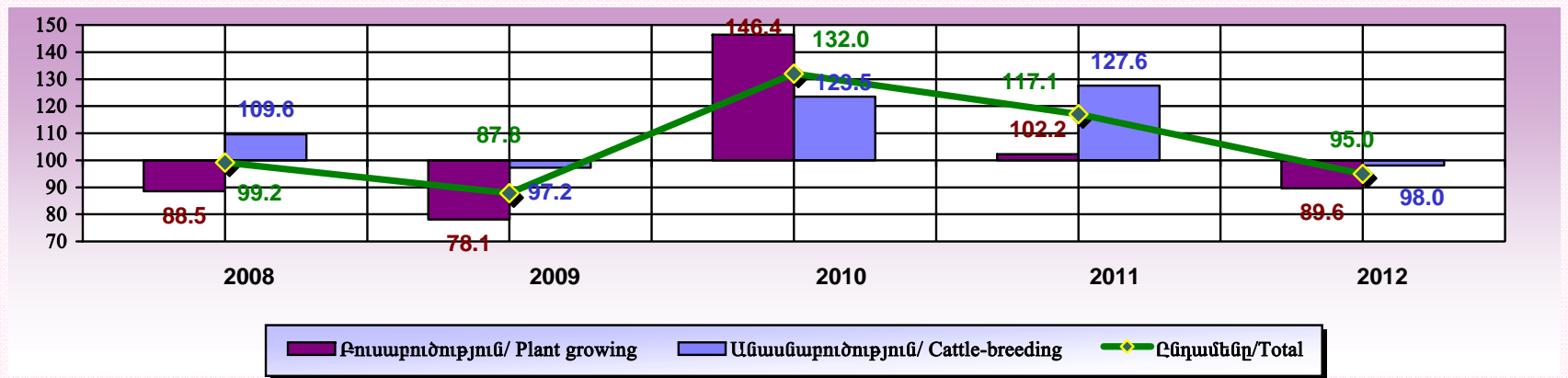
11. ԲԵՆԶՈՒՆԻ ԵՎ ԴԻԶԵԼԱՅԻՆ ՎԱՌԵԼԻՔԻ ՄԱՆՐԱՇՄԱՆ ԳՆԵՐԻ ՓՈՓՈԽՈՒԹՅՈՒՆՆԵՐԸ, 2008- 2012ԹԹ.  
 PETROL AND DIESEL AVERAGE RETAIL PRICE CHANGES IN 2008-2012

2005թ.. նկատմամբ, %/ compare to 2005



12. ԳՅՈՒՂԱՏՆՏԵՍԱԿԱՆ ՍԹԵՐՔ ԱՐՏԱԴՐՈՂԻ ԻՐԱՑՄԱՆ ԳՆԵՐԻ ԻՆԴԵՔՍՆԵՐԸ ՀՀ-ՈՒՄ, ԸՍՏ ԲՈՒՍԱԲՈՒԾՈՒԹՅԱՆ ԵՎ ԱՆԱՍՆԱԲՈՒԾՈՒԹՅԱՆ ՃՅՈՒՂԵՐԻ, 2008- 2012ԹԹ.  
 SALE PRICE INDEXES FOR AGRICULTURAL PRODUCT PRODUCER IN RA, BY THE BRANCHES OF PLANT GROWING AND CATTLE-BREEDING IN 2008-2012

նախորդ տարվա նկատմամբ % / compare to the previous year



13. ԳՅՈՒՂԱՏՆՏԵՍԱԿԱՆ ՄԹԵՐՔ ԱՐՏԱԴՐՈՂՆԵՐԻ ԻՐԱՑՄԱՆ, ԳՅՈՒՂԱՏՆՏԵՍԱԿԱՆ ԱՐՏԱԴՐՈՒԹՅԱՆ ՄԻՋՈՑՆԵՐԻ ԳՆՄԱՆ ԳՆԵՐԻ ԻՆԴԵՔՍՆԵՐԸ ԵՎ ՄՊԱՈՈՂԱԿԱՆ ԳՆԵՐԻ ԻՆԴԵՔՍՆԵՐԸ, 2008-2012 ԹԹ.

SALE PRICE INDEXES FOR AGRICULTURAL PRODUCT PRODUCER , PROCUREMENT PRICE INDEXES OF AGRICULTURAL PRODUCTION MEANS AND CONSUMER PRICE INDEX IN 2008-2012

նախորդ տարվա նկատմամբ, %/ compare to the previous year

ԳՕՆԿԱՆՆԵՐ ԵՎ ԴԻԱԳՐԱՄԱՆԵՐ  
CHARTS AND DIAGRAMS

