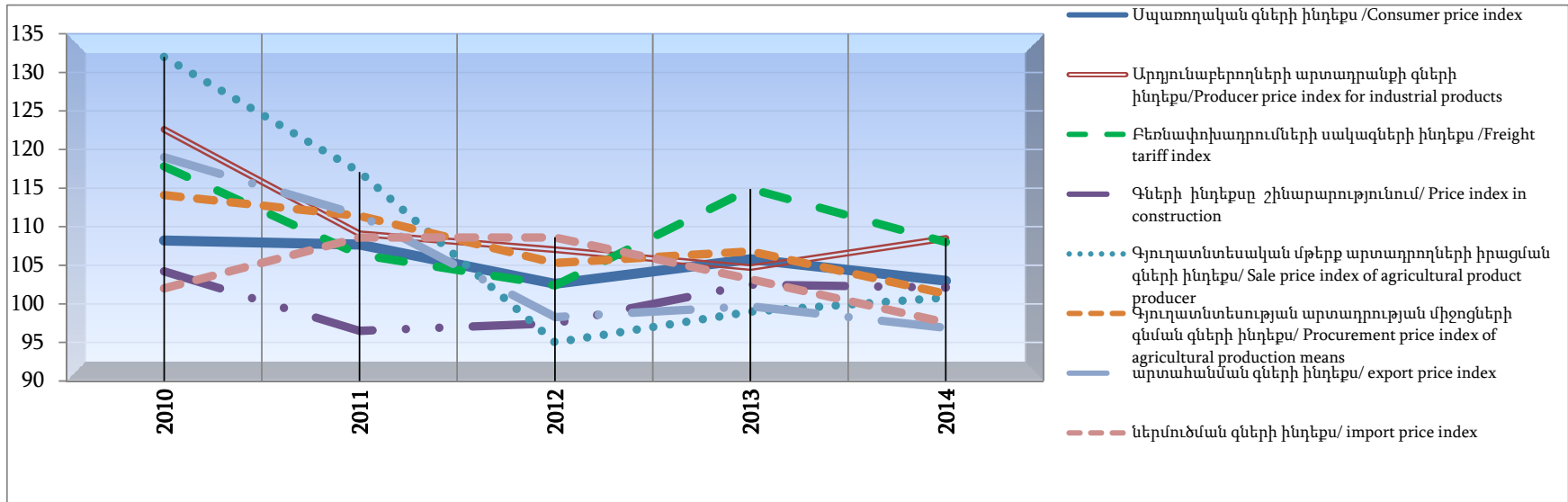


Գ Ր Ա Ն Կ Ա Ր Ն Ե Ր Ե Վ Դ Ի Ա Չ Ր Ա Մ Ն Ե Ր  
C H A R T S A N D D I A G R A M S



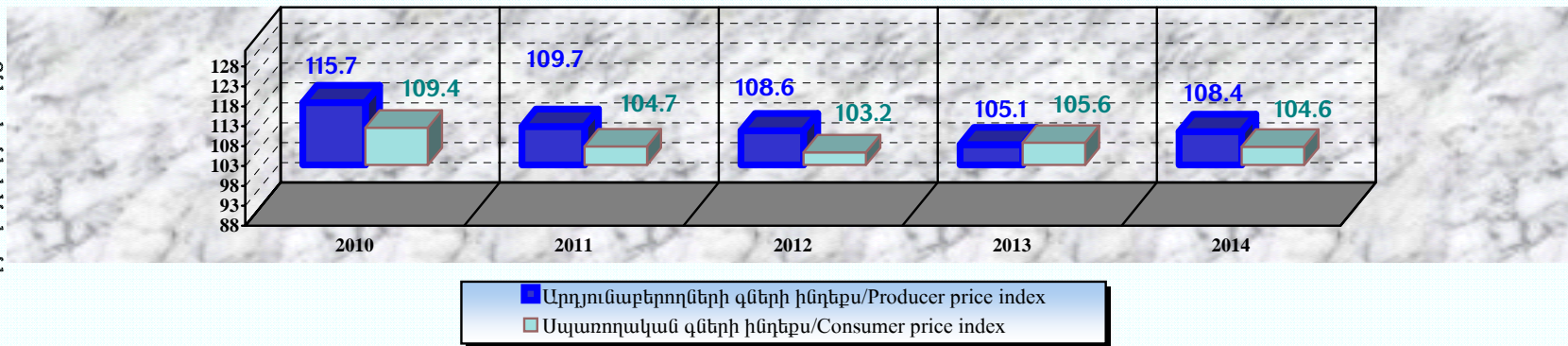
1. ԳՆԵՐԻ ԻՆԴԵՔՍՆԵՐՆ ԸՍՏ ՀԱՅԱՍՏԱՆԻ ՀԱՆՐԱՊԵՏՈՒԹՅԱՆ ՏՆՏԵՍՈՒԹՅԱՆ ԱՌԱՆՁԻՆ ՀԱՏՎԱԾՆԵՐԻ, 2010-2014ԹԹ.  
PRICE INDEXES BY SEPARATE SECTORS OF THE ECONOMY OF THE REPUBLIC OF ARMENIA FOR 2010-2014

նախորդ տարվա նկատմամբ, %  
compared to the previous year, %



2. ՀՀ ԱՐԴՅՈՒՆԱԲԵՐՈՂՆԵՐԻ ԱՐՏԱԴՐԱՆՔԻ ԵՎ ՍՊԱՌՈՂԱԿԱՆ ԳՆԵՐԻ ԻՆԴԵՔՍՆԵՐՆ, 2010-2014ԹԹ.  
RA PRODUCER PRICE INDEXES FOR INDUSTRIAL PRODUCTS AND CONSUMER PRICE INDEXES FOR 2010-2014

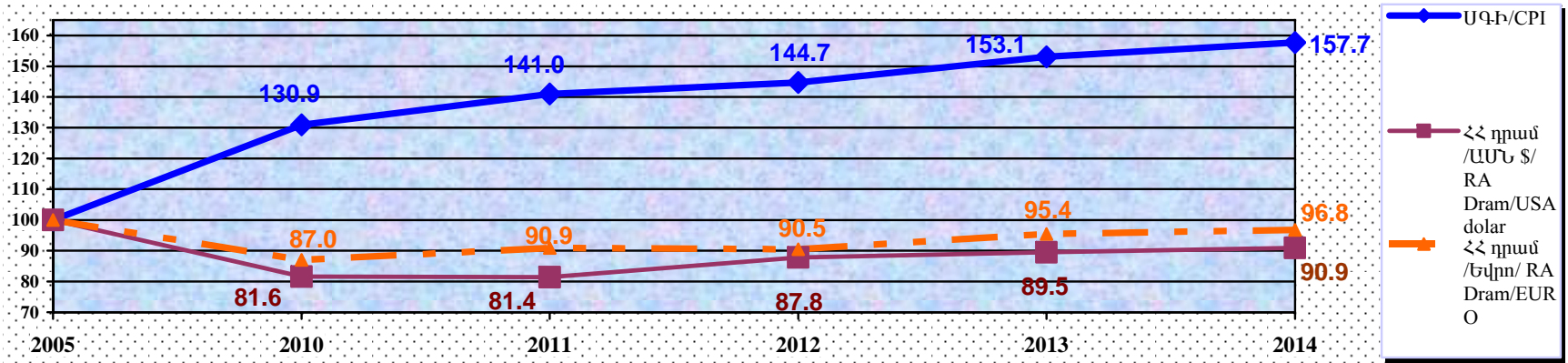
դեկտեմբերը նախորդ տարվա դեկտեմբերի նկատմամբ, %  
december compared to december of the previous year, %



3. ՀՀ ՍՊԱՌՈՂԱԿԱՆ ԳՆԵՐԻ ԻՆԴԵՔՍԻ, ԱՄՆ ԴՈԼԱՐԻ ԵՎ ԵՎՐՈՅԻ ՆԿԱՏՄԱՍԲ ՀԱՅԿԱԿԱՆ ԴՐԱՄԻ ՀԱՇՎԱՐԿԱՅԻՆ ՓՈԽԱՐԺԵՔՆԵՐԻ ՓՈՓՈԽՈՒԹՅՈՒՆՆԵՐԸ, 2010-2014 թթ.

CHANGES IN RA CONSUMER PRICE INDEX AND REFERENCE EXCHANGE RATE OF ARMENIAN DRAM AGAINST US DOLLAR AND EURO 2010-2014

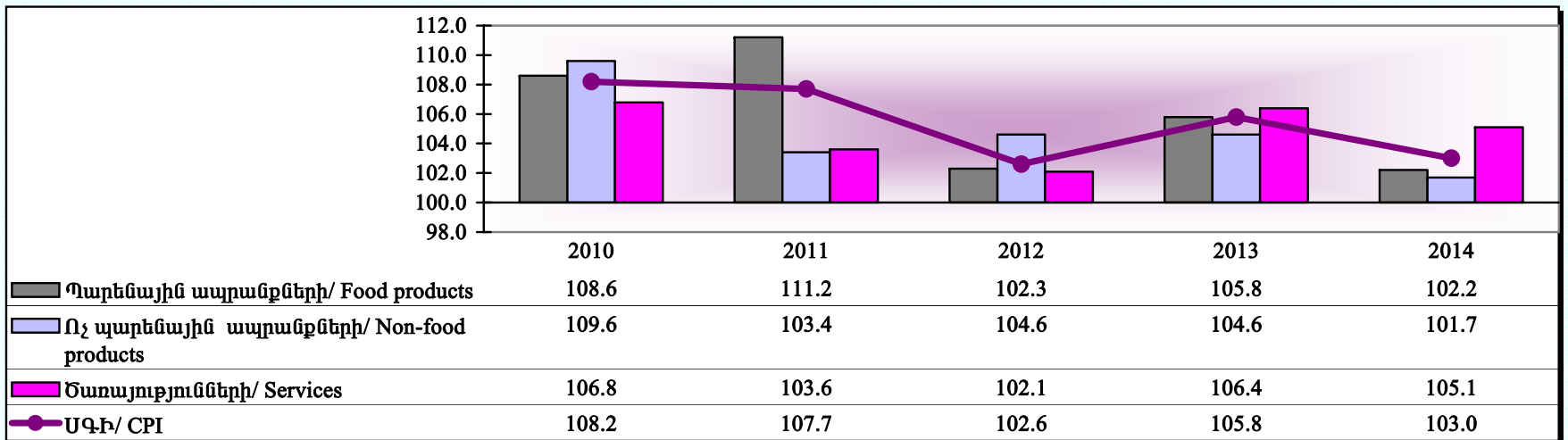
2005 = 100.0



4. ՀՀ ՍՊԱՌՈՂԱԿԱՆ ՇՈՒԿԱՑՈՒՄ ՊԱՐԵՆԱՅԻՆ, ՈՉ ՊԱՐԵՆԱՅԻՆ ԱՊՐԱՆՔՆԵՐԻ ԳՆԵՐԻ ԵՎ ԾԱՌԱՅՈՒԹՅՈՒՆՆԵՐԻ ՍԱԿԱԳՆԵՐԻ ՓՈՓՈԽՈՒԹՅՈՒՆՆԵՐԸ, 2010-2014 թթ.

CHANGES IN PRICES FOR FOOD, NON-FOOD PRODUCTS AND TARIFFS FOR SERVICES IN THE CONSUMER MARKET OF RA FOR 2010-2014

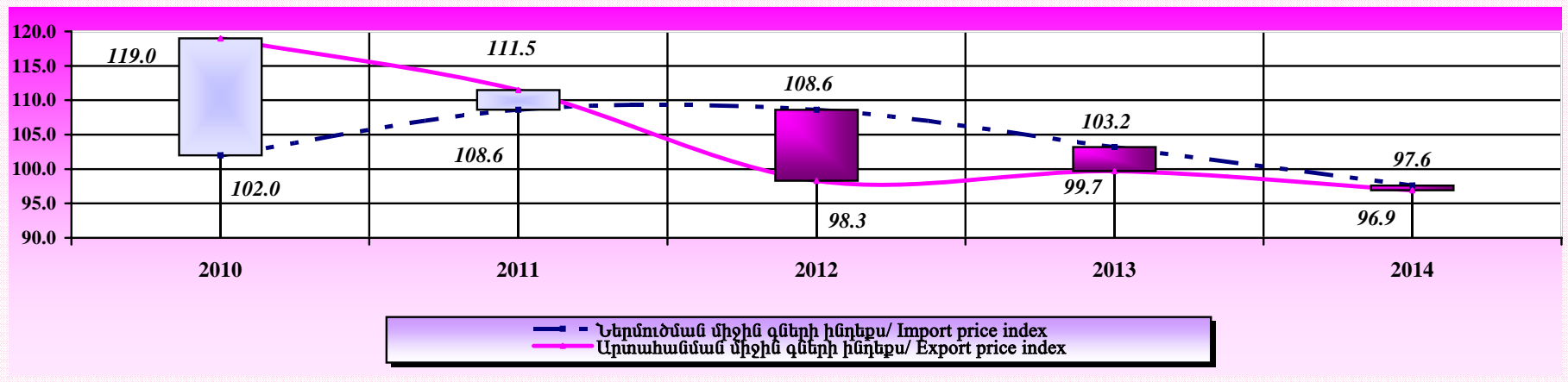
նախորդ տարվա նկատմամբ, %  
compared to the previous year, %



5. ՆԵՐՄՈՒԾՄԱՆ ԵՎ ԱՐՏԱՀԱՆՄԱՆ ՄԻՋԻՆ ԳՆԵՐԻ ՓՈՓՈԽՈՒԹՅՈՒՆՆԵՐԸ ՀՀ ԱՐՏԱՔԻՆ ԱՌԵՎՏՐՈՒՄ, ԸՍՏ ԲՈԼՈՐ ԵՐԿՐՆԵՐԻ (ԱՌԱՆՑ ՀՈՒՄԱՆԻՏԱՐ ՕԳՆՈՒԹՅԱՆ) 2010-2014ԹԹ.

CHANGES IN IMPORT AND EXPORT AVERAGE PRICES IN FOREIGN TRADE BY ALL COUNTRIES (EXCLUDING HUMANITARIAN AID IN 2010-2014

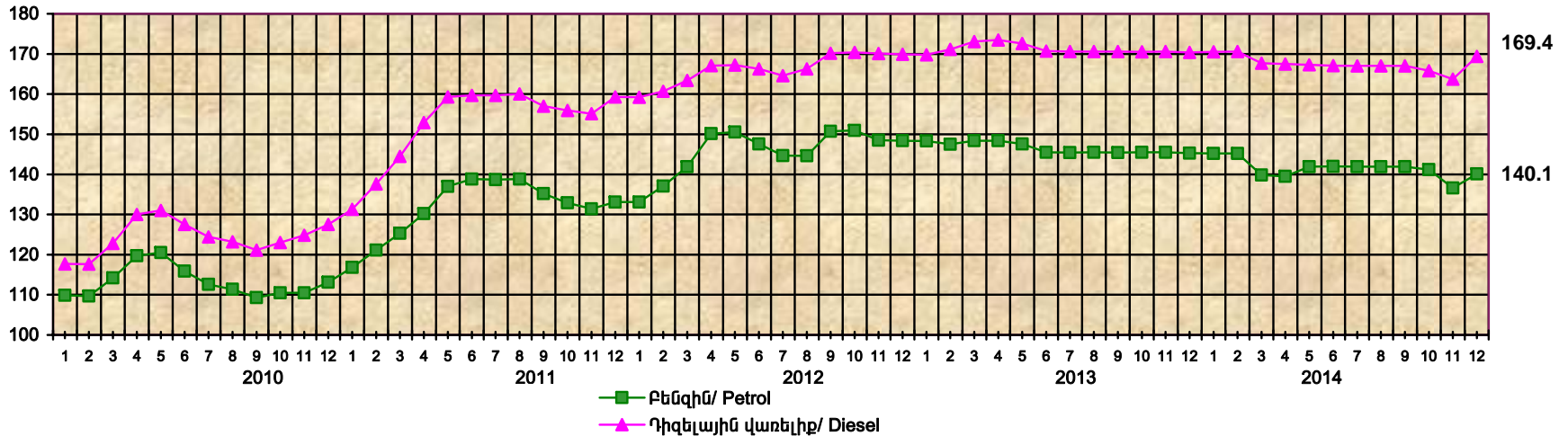
նախորդ տարվա նկատմամբ, %, compared to the previous year



6. ԲԵՆՁԻՆԻ ԵՎ ԴԻԶԵԼԱՅԻՆ ՎԱՌԵԼԻՔԻ ՄԱՆՐԱԾԱԽ ԳՆԵՐԻ ՓՈՓՈԽՈՒԹՅՈՒՆՆԵՐԸ, 2010- 2014ԹԹ.

PETROL AND DIESEL AVERAGE RETAIL PRICE CHANGES IN 2010-2014

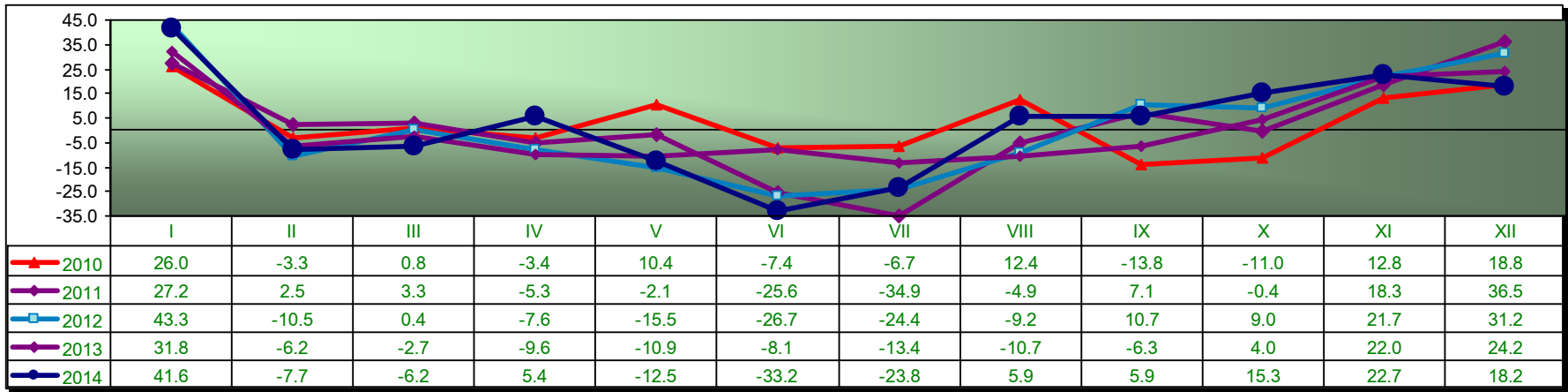
2005թ. նկատմամբ, %/ compare to 2005,%



ԳԾԱՆԿԱԿՆԵՐ ԵՎ ՂԽԱԳՂԱԿՆԵՐ  
CHARTS AND DIAGRAMS

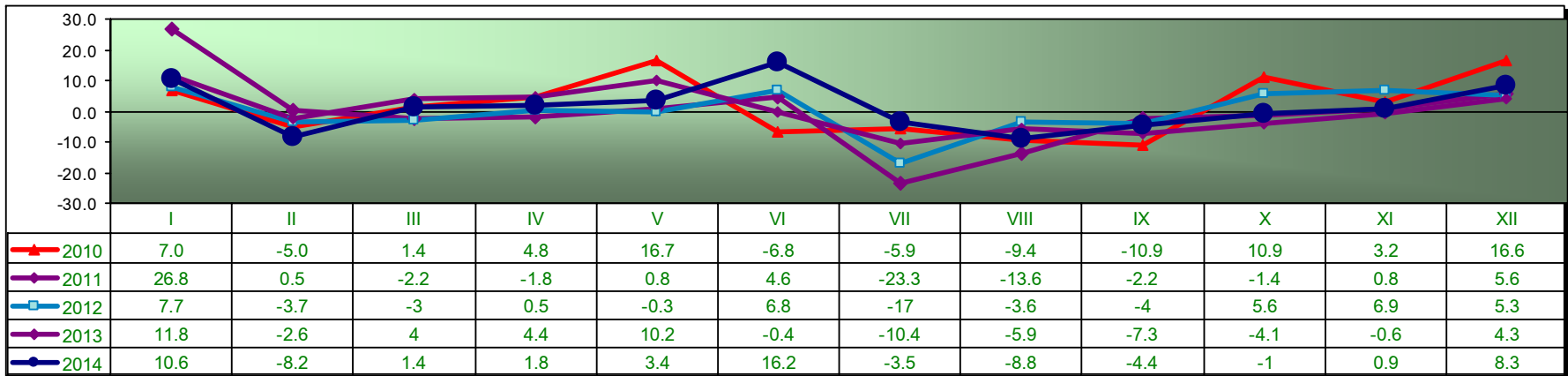
7. ԲԱՆՋԱՐԵՂԵՆԻ ԵՎ ԿԱՐՏՈՖԻԼԻ ԳՆԵՐԻ ՓՈՓՈԽՈՒԹՅՈՒՆՆԵՐԸ, 2010-2014ԹԹ.  
VEGETABLE AND POTATO PRICE CHANGES IN 2010-2014

նախորդ ամսվա նկատմամբ,  
%/compared to the previous month,%



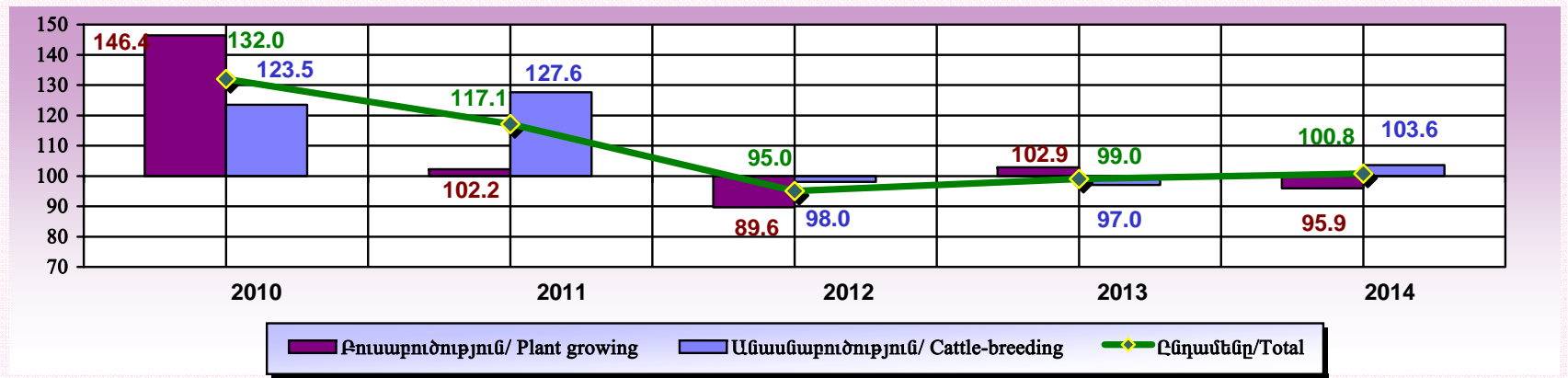
8. ՄՐԳԻ ԳՆԵՐԻ ՓՈՓՈԽՈՒԹՅՈՒՆՆԵՐԸ, 2010-2014ԹԹ.  
FRUIT PRICE CHANGES IN 2010-2014

նախորդ ամսվա նկատմամբ,  
%/compared to the previous month,%



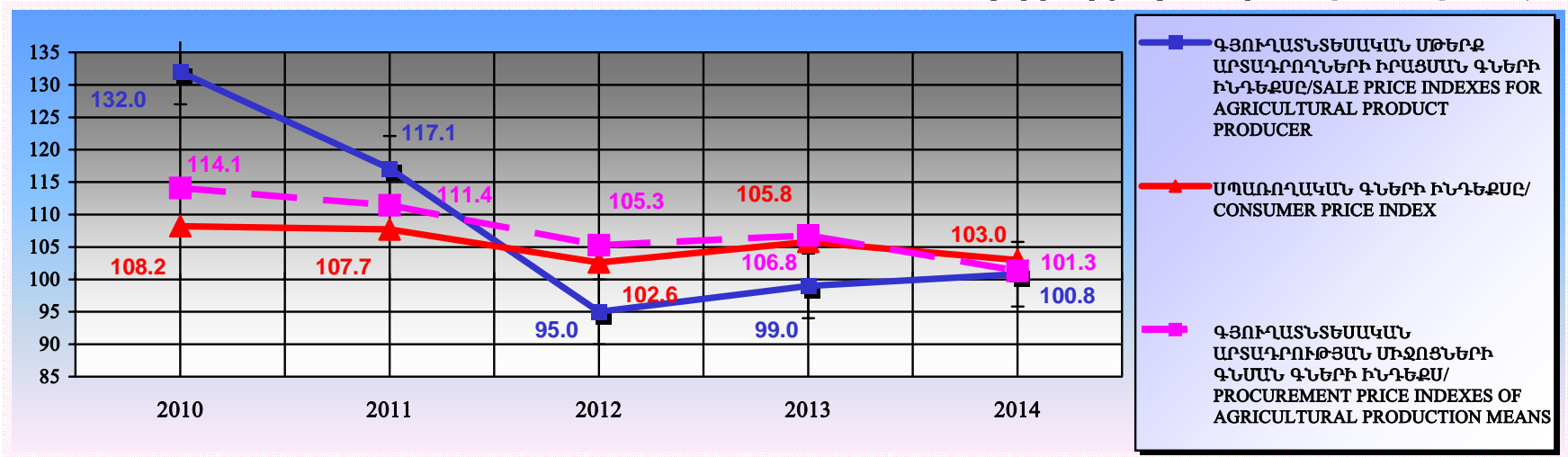
9. ԳՅՈՒՂԱՏՆՏԵՍԱԿԱՆ ՄԹԵՐՔ ԱՐՏԱԴՐՈՂԻ ԻՐԱՑՄԱՆ ԳՆԵՐԻ ԻՆԴԵՔՍՆԵՐԸ ՀՀ-ՈՒՄ, ԸՍՏ ԲՈՒՍԱԲՈՒԾՈՒԹՅԱՆ ԵՎ ԱՆԱՄՆԱԲՈՒԾՈՒԹՅԱՆ ՃՅՈՒՂԵՐԻ, 2010- 2014ԹԹ.  
 SALE PRICE INDEXES FOR AGRICULTURAL PRODUCT PRODUCER IN RA, BY THE BRANCHES OF PLANT GROWING AND CATTLE-BREEDING IN 2010-2014

նախորդ տարվա նկատմամբ%, compare to the previous year,%



10. ԳՅՈՒՂԱՏՆՏԵՍԱԿԱՆ ՄԹԵՐՔ ԱՐՏԱԴՐՈՂՆԵՐԻ ԻՐԱՑՄԱՆ, ԳՅՈՒՂԱՏՆՏԵՍԱԿԱՆ ԱՐՏԱԴՐՈՒԹՅԱՆ ՄԻՋՈՑՆԵՐԻ ԳՆՄԱՆ ԵՎ ՍՊԱՌՈՂԱԿԱՆ ԳՆԵՐԻ ԻՆԴԵՔՍՆԵՐԸ, 2010-2014 ԹԹ.  
 SALE PRICE INDEXES FOR AGRICULTURAL PRODUCT PRODUCER, PROCUREMENT PRICE INDEXES OF AGRICULTURAL PRODUCTION MEANS AND CONSUMER PRICE INDEX IN 2010-2014

նախորդ տարվա նկատմամբ%, compare to the previous year,%



ԳԾԱՆԿԱՆՆԵՐ ԵՎ ՂԻՍՏՐԱԿՆԵՐ  
 CHARTS AND DIAGRAMS