

### 14. Որդեգրումը Հայաստանի Հանրապետությունում

2002թ. կենտրոնացված հաշվառման վերցված որդեգրման ենթակա երեխաների թվաքանակը կազմել է 219, որոնց 45.7%-ն աղջիկներ են:

**Կենտրոնացված հաշվառման վերցված որդեգրման ենթակա երեխաների թվաքանակն ըստ սեռատարիքային կազմի, սոցիալական վիճակի և որդեգրման համար իրավական հիմքի, 2002թ.**

(մարդ)

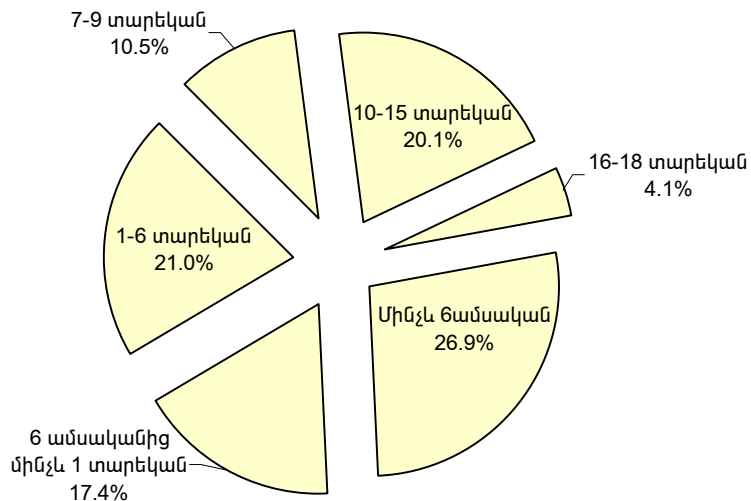
	Որդեգրման ենթակա երեխաների թվաքանակը		Որդեգրված ըստ տարիքի և սեռի											
			մինչև 6 ամսական		6 ամսականից մինչև 1 տարեկան		1 - 6 տարեկան		7 - 9 տարեկան		10 - 15 տարեկան		16 - 18 տարեկան	
	ընդամենը	նրանցից՝ աղջիկներ	ընդամենը	նրանցից՝ աղջիկներ	ընդամենը	նրանցից՝ աղջիկներ	ընդամենը	նրանցից՝ աղջիկներ	ընդամենը	նրանցից՝ աղջիկներ	ընդամենը	նրանցից՝ աղջիկներ	ընդամենը	նրանցից՝ աղջիկներ
Երկկողմանի ծնողազուրկ երեխա	6	2	-	-	1	-	2	1	1	1	2	-	-	-
Միակողմանի ծնողազուրկ երեխա	4	2	1	1	1	-	-	-	-	-	2	1	-	-
Միայնակ մոր երեխա	50	19	20	9	13	6	8	2	8	2	-	-	1	-
Ծնողներն անհայտ են (ընկեցիկ երեխա)	16	10	4	4	4	2	-	-	-	-	8	4	-	-
Ծնողները զրկված են ծնողական իրավունքներից	4	2	3	2	-	-	-	-	-	-	1	-	-	-
Ծնողները օրենքով սահմանված կարգով ճանաչվել են անգործունակ	2	1	-	-	-	-	-	-	1	1	1	-	-	-
Ծնողները օրենքով սահմանված կարգով ճանաչվել են անհայտ բացակայող	6	4	-	-	1	1	2	2	1	1	2	-	-	-
Ծնողները 1 տարուց ավելի երեխայի հետ համատեղ չեն ապրում և խուսափում են նրա դաստիարակությունից	12	5	7	4	-	-	-	-	2	1	3	-	-	-
Ծնողները տվել են որդեգրման համար գրավոր համաձայնություն	119	55	24	12	18	13	34	16	10	3	25	9	8	2
<b>Ընդամենը</b>	<b>219</b>	<b>100</b>	<b>59</b>	<b>32</b>	<b>38</b>	<b>22</b>	<b>46</b>	<b>21</b>	<b>23</b>	<b>9</b>	<b>44</b>	<b>14</b>	<b>9</b>	<b>2</b>

**Կենտրոնացված հաշվառման վերցված որդեգրման ենթակա երեխաների թվաքանակն ըստ մարզերի, 2002թ.**

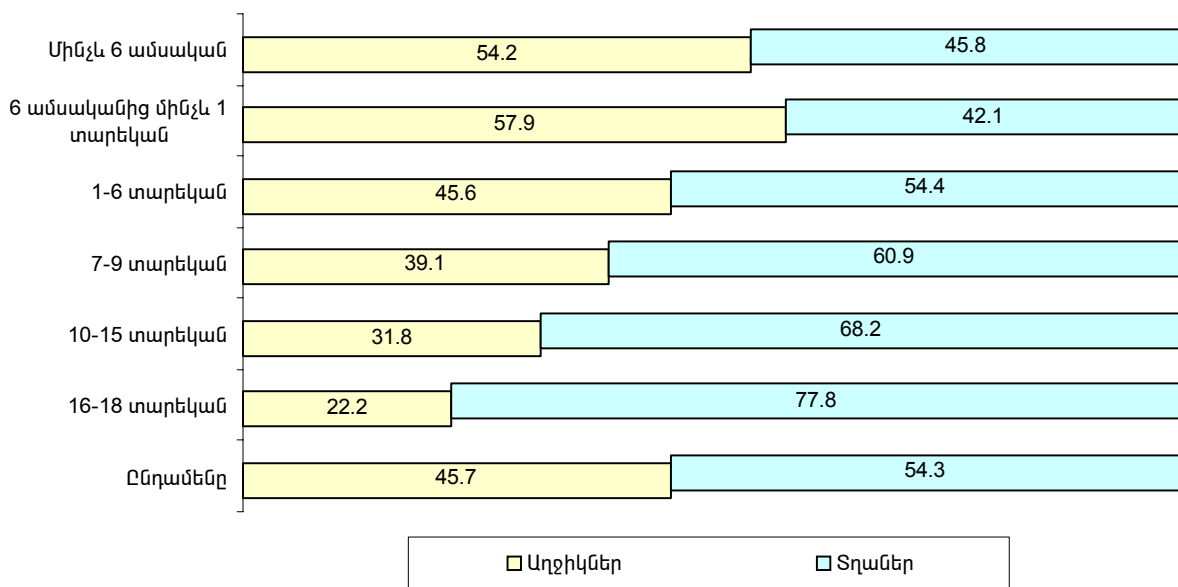
(մարդ)

	Որդեգրման ենթակա երեխաների թվաքանակը		Որանցից՝ ըստ տարիքի և սեռի											
	ընդամենը	որանցից՝ աղջիկներ	մինչև 6 ամսական		6 ամսականից մինչև 1 տարեկան		1 - 6 տարեկան		7 - 9 տարեկան		10 - 15 տարեկան		16 – 18 տարեկան	
			ընդամենը	որանցից՝ աղջիկներ	ընդամենը	որանցից՝ աղջիկներ	ընդամենը	որանցից՝ աղջիկներ	ընդամենը	որանցից՝ աղջիկներ	ընդամենը	որանցից՝ աղջիկներ	ընդամենը	որանցից՝ աղջիկներ
ք.Երևան	121	69	42	25	23	15	28	13	10	6	16	8	2	2
Արագածոտն	5	2	2	1	-	-	1	1	-	-	2	-	-	-
Արարատ	23	7	2	-	3	2	4	2	5	2	6	1	3	-
Արմավիր	15	4	3	-	1	1	4	1	3	1	3	1	1	-
Գեղարքունիք	10	-	-	-	-	-	2	-	2	-	6	-	-	-
Լոռի	21	11	4	3	4	1	5	3	2	-	4	4	2	-
Կոտայք	9	4	4	2	5	2	-	-	-	-	-	-	-	-
Շիրակ	5	3	1	1	1	1	2	1	-	-	1	-	-	-
Սյունիք	7	-	1	-	1	-	-	-	1	-	4	-	-	-
Վայոց ձոր	-	-	-	-	-	-	-	-	-	-	-	-	-	-
Տավուշ	3	-	-	-	-	-	-	-	-	-	2	-	1	-
Ընդամենը ՀՀ	219	100	59	32	38	22	46	21	23	9	44	14	9	2

**Որդեգրման ենթակա երեխաների թվաքանակի բաշխվածությունն ըստ տարիքային խմբերի, 2002թ.**



**Որդեգրման ենթակա երեխաների թվաքանակի սեռային բաշխվածությունը ըստ տարիքային խմբերի, 2002թ., %**



Կենտրոնացված հաշվառման վերցված որդեգրողի թեկնածուների թվաքանակը 2002թ. կազմել է 382 մարդ, որոնց 53.9%-ը կանայք են: Որդեգրողի թեկնածուների 59.2%-ը ՀՀ քաղաքացիներ են, նրանց 57.5%-ը՝ կանայք:

**Կենտրոնացված հաշվառման վերցված որդեգրողի թեկնածուների թվաքանակն ըստ քաղաքացիության և սեռատարիքային կազմի, 2002թ.**

(մարդ)

	Հաշվառման վերցված որդեգրողի թեկնածուների թվաքանակը		Նրանցից՝ ըստ տարիքի և սեռի					
			18-30		31-65		66 և բարձր	
	ընդամենը	նրանցից՝ կանայք	ընդամենը	նրանցից՝ կանայք	ընդամենը	նրանցից՝ կանայք	ընդամենը	նրանցից՝ կանայք
ՀՀ քաղաքացիներ	226	130	21	11	194	114	11	5
Օտարերկրյա քաղաքացիներ	156	76	4	4	151	72	1	-
Ընդամենը	382	206	25	15	345	186	12	5

2002թ. գրանցվել է որդեգրումն անվավեր ճանաչելու 2 դեպք, որդեգրողի որդեգրման հնարավորության մասին տրվել է 225 եզրակացություն: Որդեգրվել է 178 երեխա կամ կենտրոնացված հաշվառման վերցրած որդեգրման ենթակա երեխաների 81.3%-ը: Որդեգրված երեխաների 47.2%-ն աղջիկներ են:

**Կենտրոնացված հաշվառման վերցված որդեգրված երեխաների թվաքանակն ըստ սեռատարիքային կազմի, սոցիալական վիճակի և որդեգրման համար իրավական հիմքի, 2002թ.**

(մարդ)

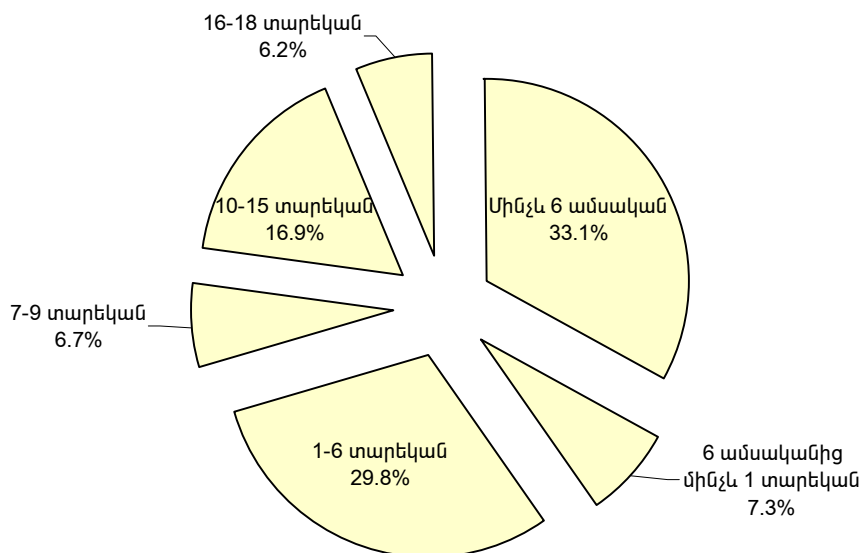
	Որդեգրված երեխաների թվաքանակը		նրանցից՝ ըստ տարիքի և սեռի											
	ընդամենը	նրանցից՝ աղջիկներ	մինչև 6 ամսական		6 ամսականից մինչև 1 տարեկան		1 - 6 տարեկան		7 - 9 տարեկան		10 - 15 տարեկան		16 – 18 տարեկան	
			ընդամենը	նրանցից՝ աղջիկներ	ընդամենը	նրանցից՝ աղջիկներ	ընդամենը	նրանցից՝ աղջիկներ	ընդամենը	նրանցից՝ աղջիկներ	ընդամենը	նրանցից՝ աղջիկներ	ընդամենը	նրանցից՝ աղջիկներ
Երկկողմանի ծնողազուրկ երեխա	3	1	3	1	-	-	-	-	-	-	-	-	-	-
Միակողմանի ծնողազուրկ երեխա	11	5	3	-	-	-	3	3	-	-	3	2	2	-
Միայնակ մոր երեխա	34	20	17	12	1	1	11	5	3	1	2	1	-	-
Ծնողներն անհայտ են (ընկեցիկ երեխա)	10	6	2	1	2	1	5	3	-	-	-	-	1	1
Ծնողները օրենքով սահմանված կարգով ճանաչվել են անհայտ բացակայող	8	4	-	-	-	-	6	3	-	-	2	1	-	-
Ծնողները տվել են որդեգրման համար գրավոր համաձայնություն	112	48	34	14	10	6	28	16	9	4	23	5	8	3
<b>Ընդամենը</b>	<b>178</b>	<b>84</b>	<b>59</b>	<b>28</b>	<b>13</b>	<b>8</b>	<b>53</b>	<b>30</b>	<b>12</b>	<b>5</b>	<b>30</b>	<b>9</b>	<b>11</b>	<b>4</b>

**Կենտրոնացված հաշվառման վերցված որդեգրված երեխաների թվաքանակն ըստ մարզերի, 2002թ.**

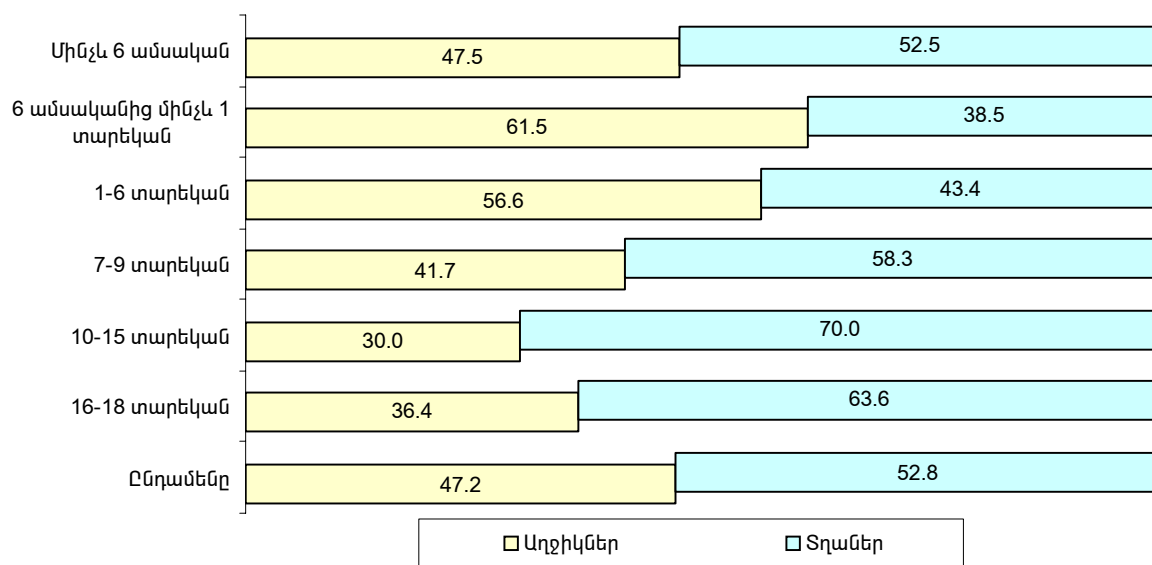
(մարդ)

	Որդեգրված երեխաների թվաքանակը		նրանցից՝ ըստ տարիքի և սեռի											
	ընդամենը	նրանցից՝ աղջիկներ	մինչև 6 ամսական		6 ամսականից մինչև 1 տարեկան		1 - 6 տարեկան		7 - 9 տարեկան		10 - 15 տարեկան		16 – 18 տարեկան	
			ընդամենը	նրանցից՝ աղջիկներ	ընդամենը	նրանցից՝ աղջիկներ	ընդամենը	նրանցից՝ աղջիկներ	ընդամենը	նրանցից՝ աղջիկներ	ընդամենը	նրանցից՝ աղջիկներ	ընդամենը	նրանցից՝ աղջիկներ
ք.Երևան	104	59	41	22	6	4	33	21	6	3	13	6	5	3
Արագածոտն	2	1	1	1	-	-	-	-	1	-	-	-	-	-
Արարատ	10	5	1	1	1	1	3	2	-	-	3	1	2	-
Արմավիր	12	1	4	-	3	-	1	-	1	1	2	-	1	-
Գեղարքունիք	12	-	1	-	-	-	2	-	2	-	6	-	1	-
Լոռի	12	9	3	3	1	1	5	4	1	-	1	1	1	-
Կոտայք	8	3	4	1	1	1	3	1	-	-	-	-	-	-
Շիրակ	3	2	-	-	1	1	1	-	1	1	-	-	-	-
Սյունիք	11	3	3	-	-	-	5	2	-	-	3	1	-	-
Վայոց ձոր	-	-	-	-	-	-	-	-	-	-	-	-	-	-
Տավուշ	4	1	1	-	-	-	-	-	-	-	2	-	1	1
<b>Ընդամենը ՀՀ</b>	<b>178</b>	<b>84</b>	<b>59</b>	<b>28</b>	<b>13</b>	<b>8</b>	<b>53</b>	<b>30</b>	<b>12</b>	<b>5</b>	<b>30</b>	<b>9</b>	<b>11</b>	<b>4</b>

Որդեգրված երեխաների թվաքանակի բաշխվածությունը ըստ տարիքային խմբերի, 2002թ.



Որդեգրված երեխաների թվաքանակի սեռային բաշխվածությունը ըստ տարիքային խմբերի, 2002թ., %



Երեխաների 65.2%-ը որդեգրվել է ՀՀ քաղաքացիների կողմից (նրանց 38.8%-ն աղջիկներ են):

**Կենտրոնացված հաշվառման վերցված որդեգրված երեխաների թվաքանակն ըստ սեռատարիքային կազմի և որդեգրողների քաղաքացիության ու նրանց ընտանեկան վիճակի, 2002թ.**

(մարդ)

	Որդեգրված երեխաների թվաքանակը		Նրանցից՝ ըստ տարիքի և սեռի											
	ընդամենը	նրանցից՝ աղջիկներ	մինչև 6 ամսական		6 ամսականից մինչև 1 տարեկան		1 - 6 տարեկան		7 - 9 տարեկան		10 - 15 տարեկան		16 – 18 տարեկան	
			ընդամենը	նրանցից՝ աղջիկներ	ընդամենը	նրանցից՝ աղջիկներ	ընդամենը	նրանցից՝ աղջիկներ	ընդամենը	նրանցից՝ աղջիկներ	ընդամենը	նրանցից՝ աղջիկներ	ընդամենը	նրանցից՝ աղջիկներ
ՀՀ քաղաքացիների կողմից	116	45	29	10	5	3	35	18	12	5	26	6	9	3
այդ թվում														
մեկ անձի կողմից	50	19	10	3	2	-	11	6	6	4	15	4	6	2
ամուսնական զույգի կողմից	66	26	19	7	3	3	24	12	6	1	11	2	3	1
Օտարերկրյա քաղաքացիների կողմից	62	39	30	18	8	5	18	12	-	-	4	3	2	1
այդ թվում														
մեկ անձի կողմից	12	9	4	3	-	-	3	2	-	-	4	3	1	1
ամուսնական զույգի կողմից	50	30	26	15	8	5	15	10	-	-	-	-	1	-