

9. Առողջապահական համակարգ, հիվանդացություն և բուժապասարկում

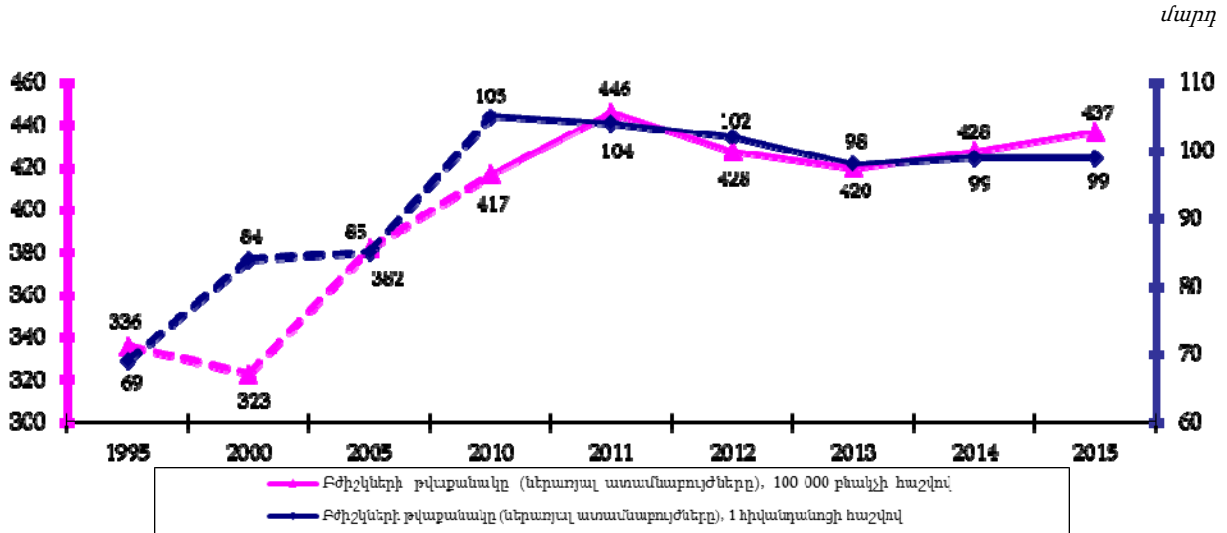
9.1. Առողջապահական համակարգի նկարագիր և հիմնական ցուցանիշներ: 2015թ.

հանրապետությունում բնակչության ստացիոնար բուժումն իրականացվել է 132 հիվանդանոցներում, որոնց 65.9%-ը ՀՀ առողջապահության նախարարության ենթակայության են: Վերջինիս ենթակայությանն են նաև հանրապետությունում գործող 504 ամբուլատոր-պոլիկլինիկական հիմնարկներից 363-ը կամ 72.0%-ը: Առողջապահական հիմնարկները և ներուժը հիմնականում կենտրոնացված են հանրապետության առավելապես խոշոր քաղաքներում (հիմնականում ք.Երևանում՝ բժիշկների՝ 69.2%-ը, ստացիոնար բուժհիմնարկների՝ 40.9%-ը, հիվանդանոցային մահճակալների՝ 62.9%-ը, ամբուլատոր-պոլիկլինիկական հիմնարկների՝ 28.8%-ը):

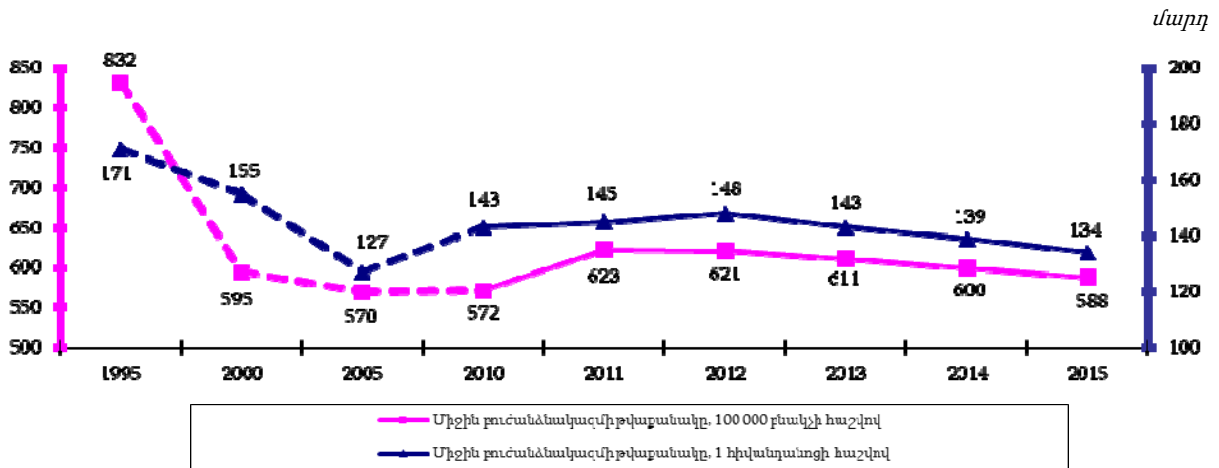
Առողջապահական համակարգի ընդհանրացված ցուցանիշները, 2015թ.

		Ընդամենը
Բոլոր մասնագիտությունների բժիշկների թվաքանակը, մարդ	ընդամենը	13 117
	10 000 բնակչի հաշվով	43.7
Բնակչության թվաքանակը մեկ բժշկի հաշվով, մարդ		228.6
Միջին բժշկական անձնակազմի թվաքանակը, մարդ	ընդամենը	17 632
	10 000 բնակչի հաշվով	58.8
Հիվանդանոցային հիմնարկների քանակը, միավոր		132
Հիվանդանոցային մահճակալների քանակը, միավոր	ընդամենը	12 532
	10 000 բնակչի հաշվով	41.8
Հիվանդանոցներ ընդունված հիվանդների թվաքանակը, մարդ	ընդամենը	393 540
	100 բնակչի հաշվով	13.1
Մեկ մահճակալի տարեկան միջին զբաղվածությունը, օր		240
Մեկ հիվանդի ստացիոնար բուժման միջին տևողությունը (մեկ հիվանդի կողմից հիվանդանոցային մահճակալի զբաղեցրած օրերի միջին քանակը), օր		7.6
Ամբուլատոր-պոլիկլինիկական հիմնարկների քանակը, միավոր	ընդամենը	504
	10 000 բնակչի հաշվով	1.7
Բժիշկների թվաքանակը ամբուլատոր-պոլիկլինիկական հիմնարկներում, մարդ	ընդամենը	5 208
	10 000 բնակչի հաշվով	17.4
Միջին բժշկական անձնակազմի թվաքանակը ամբուլատոր-պոլիկլինիկական հիմնարկներում, մարդ	ընդամենը	7 777
	10 000 բնակչի հաշվով	25.9
Կրտսեր բժշկական անձնակազմի թվաքանակը ամբուլատոր-պոլիկլինիկական հիմնարկներում, մարդ	ընդամենը	1 024
	10 000 բնակչի հաշվով	3.4
Ամբուլատոր-պոլիկլինիկական հիմնարկների հզորությունը (հաճախումների քանակը մեկ հերթափոխում)	ընդամենը	39 451
	10 000 բնակչի հաշվով	131.3
Հաճախումների քանակն ամբուլատոր-պոլիկլինիկական հիմնարկներում	ընդամենը, հազ.	12 002.8
	մեկ բնակչի հաշվով	4.0
Կանանց կոնսուլտացիաների, մանկական պոլիկլինիկաների, մանկական բաժանմունքներ ունեցող հիմնարկների, ընտանեկան բժշկության կաբինետների քանակը, միավոր		447
Հղի կանանց և ծննդկանների համար նախատեսված մահճակալների քանակը, միավոր	ընդամենը	1 295
	Ֆերտիլային տարիքի (15-49 տարեկան) 10 000 կնոջ հաշվով	16.7
Հիվանդ երեխաների համար նախատեսված մահճակալների քանակը, միավոր	ընդամենը	1 532
	10 000 երեխայի հաշվով	26.0
Շտապ բժշկական օգնության	կայանների քանակը, միավոր	101
	կանչերի քանակը, միավոր	489 911
	բժիշկների թվաքանակը 100 000 բնակչի հաշվով, մարդ	5.0

Բժիշկների թվաքանակի շարժը, 1995-2015թթ.



Միջին բուժանձնակազմի թվաքանակի շարժը, 1995-2015թթ.



Առողջապահական համակարգի տեսակարար ցուցանիշներն ըստ ՀՀ մարզերի և Երևան քաղաքի, 2015թ.

	Հիվանդանոցներ ընդունված հիվանդների թվաքանակը 100 բնակչի հաշվով, մարդ	Հիվանդանոցային մահճակալների քանակը 10 000 բնակչի հաշվով, միավոր	Մեկ հիվանդի ստացիոնար բուժման միջին տևողությունը, օր	Մեկ մահճակալի տարեկան միջին զբաղվածությունը, օր	Ամբուլատոր-պոլիկլինիկական հիմնարկների քանակը 10 000 բնակչի հաշվով, միավոր	Հաճախումների քանակն ամբուլատոր-պոլիկլինիկական հիմնարկներ մեկ բնակչի հաշվով
ք.Երևան	25.4	73.4	7.4	258	1.4	4.8
Արագածոտն	4.2	16.2	5.3	138	1.8	2.8
Արարատ	5.6	20.8	8.2	221	2.3	3.5
Արմավիր	4.8	13.3	5.4	194	2.3	3.6
Գեղարքունիք	5.4	32.4	17.2	286	1.7	3.4
Լոռի	8.1	21.6	6.2	236	2.0	3.9
Կոտայք	6.1	27.1	8.8	199	1.8	3.5
Շիրակ	8.6	36.1	7.1	172	1.3	3.5
Սյունիք	7.5	29.3	8.7	224	1.3	4.2
Վայոց ձոր	3.6	15.7	5.1	118	1.6	3.7
Տավուշ	6.1	20.6	5.2	155	2.1	3.1
Ընդամենը ՀՀ	13.1	41.8	7.6	240	1.7	4.0

**Բժիշկների և միջին բուժանձնակազմի թվաքանակն
ըստ ՀՀ մարզերի և Երևան քաղաքի, 2015թ.**

մարդ

	Բժիշկների թվաքանակը		Միջին բուժանձնակազմի թվաքանակը	
	ընդամենը	10 000 բնակչի հաշվով	ընդամենը	10 000 բնակչի հաշվով
Ընդամենը ՀՀ	13 117	43.7	17 632	58.8
որից՝ ՀՀ առողջապահության նախարարության համակարգում				
ք. Երևան	9 084	84.6	8 577	79.9
Արագածոտն	232	17.9	620	47.8
Արարատ	460	17.8	1 018	39.3
Արմավիր	385	14.4	1 029	38.6
Գեղարքունիք	321	13.8	951	41.0
Լոռի	509	22.6	1 157	51.4
Կոտայք	525	20.7	1 090	42.9
Շիրակ	570	23.4	1 395	57.4
Սյունիք	288	20.7	780	56.0
Վայոց ձոր	114	22.4	238	46.9
Տավուշ	246	19.6	541	43.1

**Բարձրագույն և միջին մասնագիտական բժշկական ուսումնական
հաստատությունների քանակը, 2015թ.**

միավոր

	Պետական	Ոչ պետական
Բարձրագույն ուսումնական հաստատությունների քանակը	1	5
Միջին մասնագիտական ուսումնական հաստատությունների քանակը	12	8

**Բարձրագույն բժշկական ուսումնական հաստատությունների շրջանավարտների
թվաքանակն ըստ մասնագիտությունների, 2015թ.**

մարդ

	Պետական		Ոչ պետական	
	ընդամենը	նրանցից՝ կանայք	ընդամենը	նրանցից՝ կանայք
Բուժական գործ	287	188	101	54
Դեղագիտություն	41	33	30	25
Ստոմատոլոգիա	115	83	202	99
Հանրային առողջություն	10	3	-	-

**Միջին մասնագիտական բժշկական ուսումնական հաստատությունների
շրջանավարտների թվաքանակն ըստ մասնագիտությունների, 2015թ.**

մարդ

	Պետական		Ոչ պետական	
	ընդամենը	նրանցից՝ կանայք	ընդամենը	նրանցից՝ կանայք
Բուժքույրական	1079	1058	80	79
Մանկաբարձական	490	489	30	30
Դեղագործական	548	494	74	70
Ատամնատեխնիկական	380	18	88	1
Բուժական կոսմետոլոգիա	92	92	61	61
Քույրական գործի կազմակերպում	179	171	-	-
Բուժական մերսում	19	5	-	-
Հիվանդի ընդհանուր խնամք	18	18	-	-

9.2. Ամբուլատոր-պոլիկլինիկական հիմնարկների գործունեություն: Հանրապետությունում 2015թ. գործող 504 ամբուլատոր-պոլիկլինիկական հիմնարկների 72.0%-ը բաժին է ընկել ՀՀ առողջապահության նախարարությանը:

Ամբուլատոր-պոլիկլինիկական հիմնարկներն ըստ տեսակի, ըստ ՀՀ մարզերի և Երևան քաղաքի, 2015թ.

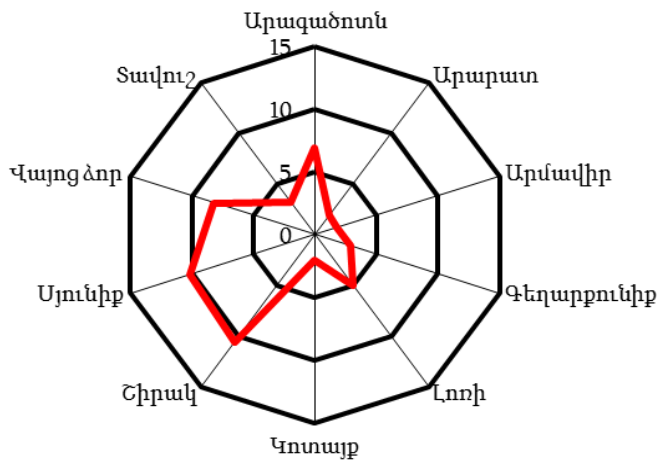
միավոր

	Ինքնուրույն				Դիսպանսերներ	Ստոմատոլոգիական		Բաժանմունք հիվանդանոցի կազմում	Այլ	Ընդամենը
	մեծահասակների	մանկական	առողջության կենտրոններ	գյուղական ամբուլատորիաներ		մեծահասակների	մանկական			
ք.Երևան	23	2	41	-	5	24	5	35	10	145
Արագածոտն	-	-	1	16	-	1	-	6	-	24
Արարատ	-	-	1	49	-	3	-	6	-	59
Արմավիր	2	-	1	52	-	4	-	2	-	61
Գեղարքունիք	3	-	-	30	-	2	-	5	-	40
Լոռի	5	-	4	21	1	7	1	6	-	45
Կոտայք	2	-	4	30	1	3	-	6	-	46
Շիրակ	6	-	-	11	3	1	1	10	-	32
Սյունիք	-	-	-	10	1	2	-	5	-	18
Վայոց ձոր	-	-	-	5	-	-	-	3	-	8
Տավուշ	1	-	-	18	-	-	-	7	-	26
Ընդամենը ՀՀ	42	2	52	242	11	47	7	91	10	504

Ամբուլատորիաները գյուղական համայնքներում առաջնային բուժապասարկման (հաճախ նաև ամբողջական բուժապասարկման) հիմնական հիմնարկներն են (հիվանդանոցները, որպես կանոն, գտնվում են քաղաքային համայնքներում): 2015թ. հանրապետությունում գործել են 242 գյուղական ամբուլատորիաներ:

Մեկ ամբուլատորի սպասարկած գյուղական համայնքների միջին քանակն ըստ ՀՀ մարզերի, 2015թ.

միավոր



Մասնավոր (այդ թվում մասնավորեցման արդյունքում) ամբուլատոր-պոլիկլինիկական հիմնարկները, 2015թ.

	Ընդամենը
Ամբուլատոր օգնություն ցուցաբերող բուժհիմնարկների քանակը, միավոր	123
Ամբուլատոր-պոլիկլինիկական հիմնարկների գումարային պլանային հզորությունը (հաճախումների քանակը մեկ հերթավոխում)	8 570
Հաճախումների քանակը ամբուլատոր-պոլիկլինիկական հիմնարկներ	2 016 468
դրանցից՝ ամբուլատոր հաճախումներ	1 950 915
տնային հաճախումներ	54 470
Հաճախումների քանակը մեկ բնակչի հաշվով	0.7
Ամբուլատոր-պոլիկլինիկական հիմնարկների տարածքում բնակվող հիվանդների մոտ գրանցված հիվանդությունների քանակը, միավոր	121 440
այդ թվում՝ մեծահասակների մոտ	105 662
15-17 տարեկան երեխաների մոտ	2 827
0-14 տարեկան երեխաների մոտ	12 951

9.3. Հիվանդանոցների գործունեություն: 2015թ. ստացիոնար բուժման նպատակով հիվանդանոց են ընդունվել 393 540 մարդ, 1 000 բնակչի հաշվով նրանք կազմել են 131.0: Հիվանդանոց ընդունվածների 18.8%-ը 0-14 տարեկան երեխաներն են: Հիվանդանոցային մահճակալի տարեկան միջին զբաղվածությունը կազմել է 240 մահճակալ/օր, իսկ մեկ հիվանդի բուժման միջին տևողությունը՝ 7.6 մահճակալ/օր:

Կատարվել է 126 671 վիրահատություն, որի 10.7%-ը բաժին է ընկել 0-17 տարեկան երեխաներին, որի 83.8%-ը՝ 0-14 տարեկան երեխաներին: Վիրահատությունների 7.6%-ը կատարվել է էնդոսկոպիկ մեթոդով: Վիրահատվել են 122 077 հիվանդներ, նրանցից 11 208-ը (9.2%) 0-14 տարեկան երեխաներն են, 2 132-ը (1.7%)՝ 15-17 տարեկան դեռահասները: Վիրահատություններից մահացել է 514 մարդ, նրանց 10.1%-ը կազմել են 0-14 տարեկան երեխաները: 2015թ. ընթացքում հիվանդանոցից դուրս է գրվել 385 868 մարդ (98.0%), մահացել՝ 5 382 մարդ (1.4%):

Հիվանդանոցներն ըստ տեսակի, ըստ ՀՀ մարզերի և Երևան քաղաքի, 2015թ.

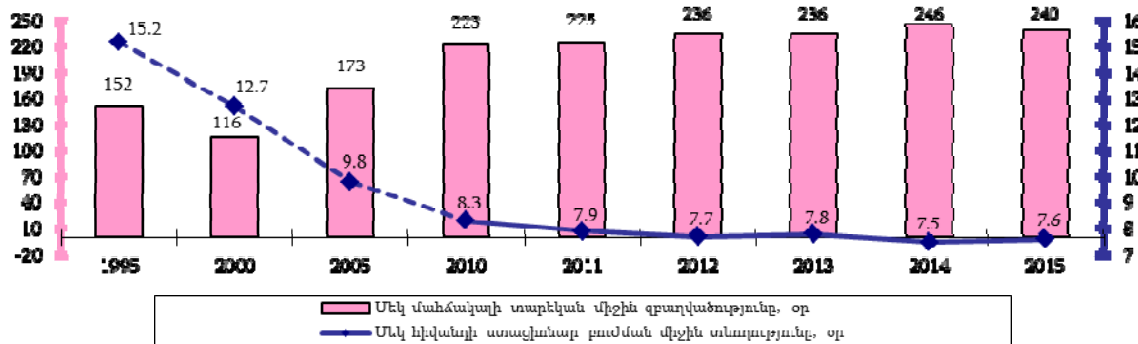
	Ինքնուրույն հիվանդանոցներ	Միավորված հիվանդանոցներ	Առողջության կենտրոններ	Ծննդատներ՝ առանց կանանց կոնսուլտացիաների	Ծննդատներ՝ կանանց կոնսուլտացիաների հետ	Ստացիոնար ունեցող դիսպանսերներ	Ընդամենը
ք.Երևան	19	26	-	2	3	4	54
Արագածոտն	-	4	2	-	-	-	6
Արարատ	1	4	1	1	-	-	7
Արմավիր	1	2	-	1	-	-	4
Գեղարքունիք	2	3	1	-	1	-	7
Լոռի	1	5	1	-	-	1	8
Կոտայք	4	4	1	-	1	1	11
Շիրակ	6	4	5	1	-	2	18
Սյունիք	1	5	-	-	-	1	7
Վայոց ձոր	-	2	1	-	-	-	3
Տավուշ	-	4	3	-	-	-	7
Ընդամենը ՀՀ	35	63	15	5	5	9	132

Հիվանդանոցներում կատարված վիրահատություններն ըստ տեսակի, 2015թ.

	Վիրահատությունների քանակը, միավոր	դրանցից՝ 0-17 տարեկանների		Էնդոսկոպիկ մեթոդով վիրահատությունների քանակը, միավոր	Վիրահատություններից մահացածների թվաքանակը, մարդ	նրանցից՝ 0-17 տարեկաններ	
		ընդամենը	դրանցից՝ 0-14 տարեկանների			ընդամենը	նրանցից՝ 0-14 տարեկաններ
Նյարդային համակարգի	1 216	220	200	18	69	15	13
Ներզատական համակարգի	1 217	2	1	-	1	-	-
Տեսողական օրգանի	9 139	383	344	-	-	-	-
Ականջի, կոկորդի և քթի օրգանների	8 577	975	567	44	2	-	-
Շնչառական օրգանների	7 560	4 722	4 415	277	32	7	6
Սրտի	3 162	159	152	1 540	43	10	10
Անոթների	6 880	25	16	1 585	35	-	-
Որովայնի խոռոչի օրգանների	19 932	2 973	2 177	2 334	225	3	2
Երիկամների և միզաձորանների	3 973	255	214	750	17	-	-
Շագանակագեղձի	1 686	-	-	802	2	-	-
Կանանց սեռական օրգանների	9 729	69	40	1 620	1	-	-
Մակնաբարձական	30 897	51	-	131	-	-	-
Ոսկրամկանային համակարգի	10 092	2 248	1 991	386	32	1	1
Կրծքագեղձի	1 760	14	11	-	1	-	-
Մաշկային և ենթամաշկային բջջանքի	3 876	877	737	1	6	-	-
Այլ	6 975	551	470	140	48	20	20
Ընդամենը	126 671	13 524	11 335	9 628	514	56	52

Հիվանդանոցային մահճակալների զբաղվածությունը, 1995-2015թթ.

օր



Մասնավոր (այդ թվում մասնավորեցման արդյունքում) հիվանդանոցային հիմնարկները, 2015թ.

		Ընդամենը
Բժիշկների թվաքանակը, մարդ	ընդամենը	3 227
	10 000 բնակչի հաշվով	10.8
Միջին բժշկական անձնակազմի թվաքանակը, մարդ		3 997
Հիվանդանոցային հիմնարկների քանակը, միավոր		39
Հիվանդանոցային մահճակալների քանակը, միավոր		3 970
Ընդունվել են հիվանդներ, մարդ		149 009
Մահճակալի միջին տարեկան զբաղվածությունը, օր		245
Մեկ հիվանդի ստացիոնար բուժման միջին տևողությունը (մեկ հիվանդի կողմից հիվանդանոցային մահճակալի զբաղեցրած օրերի միջին քանակը), օր		6.4

9.4. Ստոմատոլոգիական բուժօգնություն: 2015թ. գործել են 47 մեծահասակների և 7 մանկական պետական ստոմատոլոգիական (ատամնաբուժական) պոլիկլինիկաներ, 125 պետական ստոմատոլոգիական բաժանմունքներ (կաբինետներ) ունեցող բուժկանխարգելիչ հիմնարկներ և 170 մասնավոր ստոմատոլոգիական կաբինետներ:

Ստոմատոլոգիական պետական հիմնարկները, 2015թ.

		Ընդամենը
Առանձնացված ստամոտոլոգիական հիմնարկների քանակը, միավոր	մեծահասակների	47
	երեխաների	7
Ստոմատոլոգիական բաժանմունքներ ունեցող բուժկանխարգելիչ հիմնարկների քանակը, միավոր		125
Բուժկանխարգելիչ հիմնարկների կազմում գործող ատամնապրոթեզային բաժանմունքների (կաբինետների) քանակը, միավոր		54
Ստոմատոլոգների թվաքանակը, մարդ	ընդամենը	1 240
	10 000 բնակչի հաշվով	4.1
Ատամնաբույժների թվաքանակը, մարդ	ընդամենը	7
	100 000 բնակչի հաշվով	0.2
Հաճախումների քանակը, միավոր	ընդամենը	761 427
	1 000 բնակչի հաշվով	253.9
Զննվածների թվաքանակը կանխարգելիչ քննությունների ժամանակ, մարդ		130 863
Ատամի պրոթեզներ ստացածների թվաքանակը, մարդ		31 877

Ստոմատոլոգիական պետական կաբինետները, 2015թ.

միավոր

	Հաճախումների քանակը		Անց է կացվել բուժքննության (կուրս)	
	ընդամենը	այդ թվում՝ առաջնակի	պարօրոնտի հիվանդություն	բերանի խոռոչի լրբաթաղանթ
Մեծահասակներ	438 758	218 374	14 048	4 588
15-17 տարեկան	33 669	21 639	868	823
0-14 տարեկան	289 000	142 601	1 483	3 315
Ընդամենը	761 427	382 614	16 399	8 726

Ստոմատոլոգիական մասնավոր հիմնարկները, 2015թ.

		Ընդամենը
Ստոմատոլոգիական կաբինետների քանակը, միավոր		170
Հաճախումների քանակը, միավոր	ընդամենը	244 725
	1 000 բնակչի հաշվով	81.4
Ստոմատոլոգների թվաքանակը, մարդ	ընդամենը	366
	նրանցից՝ կանայք	151
Ատամնաբույժների թվաքանակը, մարդ	ընդամենը	2
	նրանցից՝ կանայք	2
Միջին բուժանձնակազմի թվաքանակը, մարդ	ընդամենը	231
	նրանցից՝ կանայք	224
այդ թվում՝		
բուժքույրեր	ընդամենը	223
	նրանցից՝ կանայք	221
ատամնատեխնիկներ	ընդամենը	6
	նրանցից՝ կանայք	1
այլ	ընդամենը	2
	նրանցից՝ կանայք	2
Զննվածների թվաքանակը կանխարգելիչ քննությունների ժամանակ, մարդ		3 858
Ատամի պրոթեզներ ստացածների թվաքանակը, մարդ		4 835

Ստոմատոլոգիական մասնավոր կաբինետները, 2015թ.

միավոր

	Հաճախումների քանակը		Անց է կացվել բուժընթաց (կուրս)	
	ընդամենը	այդ թվում՝ առաջնակի	պարօրոնտի հիվանդություն	բերանի խոռոչի լորձաթաղանթ
Մեծահասակներ	202 267	70 546	12 813	2 411
15-17 տարեկան	29 401	12 233	1 554	402
0-14 տարեկան	13 057	7 847	112	229
Ընդամենը	244 725	90 626	14 479	3 042

9.5. Հիվանդացություն: 2015թ. կյանքում առաջին անգամ ախտորոշմամբ հիվանդացությունների դեպքերի քանակը 100 000 բնակչի հաշվով կազմել է 30.9 հազ. դեպք, այդ թվում մեծահասակների և դեռահասների մոտ 15 և բարձր տարիքի 100 000 բնակչի հաշվով՝ 26.3 հազ. դեպք, 0-14 տարեկան երեխաների մոտ 100 000 համապատասխան տարիքի բնակչի հաշվով՝ 50.1 հազ. դեպք: Տարեվերջին դիսպանսերային հսկողության տակ գտնվող հիվանդների թվաքանակը 100 000 բնակչի հաշվով կազմել է 21.1 հազ. մարդ, այդ թվում մեծահասակների և դեռահասների թվաքանակը 15 և բարձր տարիքի 100 000 բնակչի հաշվով՝ 23.9 հազ. մարդ, 0-14 տարեկան երեխաների թվաքանակը 100 000 համապատասխան տարիքի բնակչի հաշվով՝ 9.8 հազ. մարդ:

Ընդհանուր հիվանդացությունն ըստ հիվանդությունների խմբերի, 2015թ.

	Մեծահասակներ և դեռահասներ		0-14 տարեկան երեխաներ		Ընդամենը, միավոր	100 000 բնակչի հաշվով
	ընդամենը, միավոր	15 և բարձր տարիքի 100 000 բնակչի հաշվով	ընդամենը, միավոր	0-14 տարեկան 100 000 բնակչի հաշվով		
Վարակային և մակարոնային հիվանդություններ	56 265	2 326.1	31 376	5 357.0	87 641	2 916.9
Նորագոյացություններ	51 135	2 114.0	917	156.6	52 052	1 732.4
Ներգատական (էնդոկրին) համակարգի հիվանդություններ, սնուցման և նյութափոխանակության խանգարումներ	106 497	4 402.7	4 840	826.4	111 337	3 705.6
Արյան և արյունաստեղծ օրգանների առանձին խանգարումներ՝ արյան իմունային մեխանիզմների ներգրավմամբ	11 400	471.3	9 323	1 591.8	20 723	689.7
Հոգեկան և վարքի խանգարումներ	58 950	2 437.1	3 279	559.8	62 229	2 071.1
Նյարդային համակարգի հիվանդություններ	50 246	2 077.2	8 325	1 421.4	58 571	1 949.4
Աչքի և դրա օժանդակ ապարատի հիվանդություններ	100 657	4 161.3	37 581	6 416.4	138 238	4 600.9
Ականջի և պոկածն ելունի հիվանդություններ	36 646	1 515.0	16 254	2 775.1	52 900	1 760.6
Արյան շրջանառության համակարգի հիվանդություններ	235 210	9 723.8	845	144.3	236 055	7 856.5
Շնչառական օրգանների հիվանդություններ	223 840	9 253.8	163 541	27 922.3	387 381	12 893.0
Մարսողական օրգանների հիվանդություններ	76 518	3 163.3	20 215	3 451.4	96 733	3 219.5
Միզասեռական համակարգի հիվանդություններ	89 548	3 702.0	7 834	1 337.5	97 382	3 241.1
Հղիության, ծննդաբերությունների և հետծննդյան ժամանակաշրջանի բարդություններ ¹	21 523	2 753.7	-	-	21 523	2 753.7
Մաշկային և ենթամաշկային բջջանքի հիվանդություններ	48 620	2 010.0	20 177	3 444.9	68 797	2 289.7

¹ 100 000 բնակչի հաշվով ցուցանիշը հաշվարկվում է ֆերտիլային տարիքի (15-49 տարեկան) կանանց հաշվով:

	Մեծահասակներ և դեռահասներ		0-14 տարեկան երեխաներ		Ընդամենը, միավոր	100 000 բնակչի հաշվով
	ընդամենը, միավոր	15 և բարձր տարիքի 100 000 բնակչի հաշվով	ընդամենը, միավոր	0-14 տարեկան 100 000 բնակչի հաշվով		
Ոսկրամկանային համակարգի և շարակցական հյուսվածքի հիվանդություններ	50 384	2 082.9	3 803	649.3	54 187	1 803.5
Բնածին անկանոնություններ (գարգազման արատներ), ձևախախտումային խանգարումներ	2 340	96.7	4 447	759.3	6 787	225.9
Ախտանիշներ, նշաններ և ճշտորեն չնշված վիճակներ	5 491	227.0	3 647	622.7	9 138	304.1
Պերինատալ շրջանում առաջացող առանձին վիճակներ ¹	X	X	2 569	438.6	2 569	438.6
Վնասվածքներ և թունավորումներ	47 187	1 950.8	13 306	2 271.8	60 493	2 013.4
Ընդամենը	1 272 457	52 604.8	352 279	60 146.7	1 624 736	54 075.2

Ընդհանուր հիվանդությունն ըստ հիվանդությունների խմբերի, ըստ ՀՀ մարզերի և Երևան քաղաքի, 2015թ.

ա) մեծահասակներ

18 և բարձր տարիքի 100 000 բնակչի հաշվով

	Երևան	Արագածոտն	Արարատ	Արմավիր	Գեղարքունիք
Վարակային և մակարոնային հիվանդություններ	3 136.4	824.2	1 432.5	2 326.6	1 222.3
Նորագոյացություններ	2 732.4	1 735.8	1 408.1	1 695.5	1 696.7
Ներգատական (էնդոկրին) համակարգի հիվանդություններ, սնուցման և նյութափոխանակության խանգարումներ	4 852.3	4 526.4	4 112.7	4 464.3	3 627.1
Արյան և արյունաստեղծ օրգանների առանձին խանգարումներ՝ արյան իմունային մեխանիզմների ներգրավմամբ	418.9	461.4	550.3	439.3	294.2
Հոգեկան և վարքի խանգարումներ	2 155.6	1 976.6	2 136.5	2 512.1	2 382.6
Նյարդային համակարգի հիվանդություններ	1 544.2	1 965.4	1 964.0	2 329.1	4 090.1
Աչքի և դրա օժանդակ ապարատի հիվանդություններ	4 654.8	2 508.1	4 031.0	2 220.9	2 753.7
Ականջի և պտկաձև ելունի հիվանդություններ	1 828.1	1 350.6	1 389.8	922.3	873.4
Արյան շրջանառության համակարգի հիվանդություններ	10 582.2	8 909.6	8 385.8	10 864.7	11 401.4
Շնչառական օրգանների հիվանդություններ	6 342.0	8 918.7	11 686.3	6 395.0	11 504.0
Սարսուղական օրգանների հիվանդություններ	2 409.6	3 552.8	3 261.4	3 367.9	3 616.3
Միզասեռական համակարգի հիվանդություններ	3 720.2	2 607.7	2 506.1	3 736.4	4 012.0
Հղիության, ծննդաբերությունների և հետծննդյան ժամանակաշրջանի բարդություններ ²	4 634.1	112.2	447.2	3 129.7	1 539.8
Մաշկային և ենթամաշկային բջջանքի հիվանդություններ	1 860.3	1 205.3	2 176.1	1 305.5	1 508.0
Ոսկրամկանային համակարգի և շարակցական հյուսվածքների հիվանդություններ	1 986.6	1 791.7	2 456.9	2 044.8	2 183.6
Բնածին անկանոնություններ (գարգազման արատներ), ձևախախտումային խանգարումներ	88.1	32.5	20.8	68.9	37.6
Ախտանիշներ, նշաններ և ճշտորեն չնշված վիճակներ	129.6	117.9	64.5	383.7	292.5
Վնասվածքներ և թունավորումներ	1 703.5	1 248.0	1 945.7	2 873.6	1 171.6
Ընդամենը	51 620.7	43 768.3	49 672.6	48 971.0	53 163.1

¹ 100 000 բնակչի հաշվով ցուցանիշը հաշվարկվում է 0-14 տարեկան երեխաների հաշվով:

² Ցուցանիշը հաշվարկվում է ֆերտիլային տարիքի կանանց հաշվով:

շարունակություն

	Լոռի	Կոտայք	Շիրակ	Սյունիք	Վայոց ձոր	Տավուշ
Վարակային և մակարոնային հիվանդություններ	2 115.3	1 591.3	1 861.8	2 977.1	1 488.7	1 362.7
Նորագոյացություններ	2 584.0	2 334.4	2 258.8	1 457.8	1 617.1	1 653.9
Ներգատական (էնդոկրին) համակարգի հիվանդություններ, սնուցման և նյութափոխանակության խանգարումներ	4 708.0	4 467.5	4 164.9	4 456.9	5 027.7	4 240.4
Արյան և արյունաստեղծ օրգանների առանձին խանգարումներ՝ արյան իմունային մեխանիզմների ներգրավմամբ	615.9	439.4	251.3	395.4	579.3	769.9
Հոգեկան և վարքի խանգարումներ	3 114.7	3 066.0	3 712.9	3 323.9	1 843.8	1 562.7
Նյարդային համակարգի հիվանդություններ	2 311.7	1 886.1	2 452.0	1 618.3	2 559.2	2 173.1
Աչքի և դրա օժանդակ ապարատի հիվանդություններ	3 530.1	5 334.9	3 793.5	1 922.0	4 022.7	2 073.6
Ականջի և պտկաձև ելունի հիվանդություններ	1 765.4	1 054.6	1 709.2	747.7	1 287.2	716.1
Արյան շրջանառության համակարգի հիվանդություններ	11 508.7	8 428.5	7 535.8	9 045.0	14 816.1	12 447.7
Շնչառական օրգանների հիվանդություններ	8 613.0	9 977.1	12 325.5	10 100.9	11 529.0	8 315.0
Մարսողական օրգանների հիվանդություններ	3 101.4	3 872.6	2 895.9	3 591.7	5 289.7	2 837.3
Միզասեռական համակարգի հիվանդություններ	3 687.1	5 629.7	4 174.0	2 867.9	5 352.6	2 806.2
Հղիության, ծննդաբերությունների և հետծննդյան ժամանակաշրջանի բարդություններ ¹	3 317.5	1 152.6	4 574.8	700.6	600.0	1 235.1
Մաշկային և ենթամաշկային բջջանքի հիվանդություններ	2 601.4	2 189.8	2 449.3	1 563.3	1 811.1	1 250.8
Ոսկրամկանային համակարգի և շարակցական հյուսվածքների հիվանդություններ	2 577.6	2 001.0	1 585.4	1 397.2	3 241.8	1 952.3
Բնածին անկանոնություններ (զարգացման արատներ), ձևախախտումային խանգարումներ	56.2	71.8	42.2	91.7	20.2	34.2
Ախտանիշներ, նշաններ և ճշտորեն չնշված վիճակներ	372.5	79.0	147.3	7.3	342.6	578.2
Վնասվածքներ և թունավորումներ	1 635.0	1 962.0	2 408.8	1 182.6	1 307.3	1 891.2
Ընդամենը	55 909.0	54 755.1	55 220.9	46 955.0	62 317.4	47 030.1

բ) դեռահասներ

15-17 տարեկան 100 000 բնակչի հաշվով

	Երևան	Արագածոտն	Արարատ	Արմավիր	Գեղարքունիք
Վարակային և մակարոնային հիվանդություններ	2 552.6	3 634.6	3 600.0	2 051.0	4 266.0
Նորագոյացություններ	336.3	57.7	52.6	244.9	10.6
Ներգատական (էնդոկրին) համակարգի հիվանդություններ, սնուցման և նյութափոխանակության խանգարումներ	2 006.0	1 788.5	1 421.1	4 020.4	2 170.2
Արյան և արյունաստեղծ օրգանների առանձին խանգարումներ՝ արյան իմունային մեխանիզմների ներգրավմամբ	690.7	1 538.5	1 821.1	622.4	585.1
Հոգեկան և վարքի խանգարումներ	1 429.4	326.9	589.5	1 255.1	2 851.1
Նյարդային համակարգի հիվանդություններ	2 618.6	2 211.5	2 578.9	2 112.2	1 563.8
Աչքի և դրա օժանդակ ապարատի հիվանդություններ	15 426.4	9 192.3	8 768.4	6 173.5	7 989.4
Ականջի և պտկաձև ելունի հիվանդություններ	3 816.8	4 192.3	3 894.7	1 551.0	2 287.2
Արյան շրջանառության համակարգի հիվանդություններ	444.4	307.7	410.5	2 214.3	606.4
Շնչառական օրգանների հիվանդություններ	17 537.5	33 269.2	29 463.2	11 714.3	26 861.7

¹ Ցուցանիշը հաշվարկվում է ֆերտիլային տարիքի կանանց հաշվով:

	Երևան	Արագածոտն	Արարատ	Արմավիր	Գեղարքունիք
Մարտողական օրգանների հիվանդություններ	1 522.5	10 807.7	10 042.1	2 969.4	7 446.8
Միգասեռական համակարգի հիվանդություններ	1 564.6	3 250.0	3 189.5	2 642.9	2 606.4
Հղիության, ծննդաբերությունների և հետ-ծննդյան ժամանակաշրջանի բարդություններ	19.2	-	-	-	23.3
Մաշկային և ենթամաշկային բջջանքի հիվանդություններ	4 504.5	4 307.7	5 842.1	2 142.9	3 840.4
Ոսկրամկանային համակարգի և շարակցական հյուսվածքների հիվանդություններ	5 090.1	923.1	1 315.8	2 622.4	1 255.3
Բնածին անկանոնություններ (զարգացման արատներ), ձևախախտումային խանգարումներ	1 576.6	307.7	200.0	877.6	159.6
Ախտանիշներ, նշաններ և ճշտորեն չնշված վիճակներ	2 402.4	115.4	147.4	357.1	638.3
Վնասվածքներ և թունավորումներ	3 135.1	6 250.0	8 168.4	6 449.0	3 978.7
Ընդամենը	66 663.7	82 480.8	81 505.3	50 020.4	69 127.7

շարունակություն

	Լոռի	Կոտայք	Շիրակ	Սյունիք	Վայոց ձոր	Տավուշ
Վարակային և մակաբուծային հիվանդություններ	4 761.9	2 932.6	7 011.1	4 173.1	14 421.1	4 877.6
Նորագոյացություններ	166.7	348.3	255.6	19.2	52.6	102.0
Ներգատական (էնդոկրին) համակարգի հիվանդություններ, սնուցման և նյութափոխանակության խանգարումներ	2 690.5	1 303.4	2 366.7	1 480.8	1 263.2	775.5
Արյան և արյունաստեղծ օրգանների առանձին խանգարումներ՝ արյան իմունային մեխանիզմների ներգրավմամբ	1 952.4	662.9	1 633.3	1 442.3	2 736.8	979.6
Հոգեկան և վարքի խանգարումներ	1 928.6	224.7	1 011.1	557.7	157.9	530.6
Նյարդային համակարգի հիվանդություններ	2 821.4	1 595.5	2 644.4	1 423.1	3 368.4	2 142.9
Աչքի և դրա օժանդակ ապարատի հիվանդություններ	9 857.1	17 415.7	10 244.4	8 288.5	11 684.2	16 489.8
Ականջի և պոկաձև ելունի հիվանդություններ	4 869.0	2 011.2	4 077.8	2 538.5	4 157.9	1 959.2
Արյան շրջանառության համակարգի հիվանդություններ	1 500.0	483.1	1 144.4	634.6	157.9	489.8
Շնչառական օրգանների հիվանդություններ	20 833.3	22 516.9	37 155.6	29 826.9	39 578.9	25 959.2
Մարտողական օրգանների հիվանդություններ	9 071.4	6 707.9	8 500.0	7 000.0	10 736.8	8 918.4
Միգասեռական համակարգի հիվանդություններ	4 952.4	2 584.3	5 666.7	3 250.0	5 421.1	4 061.2
Հղիության, ծննդաբերությունների և հետ-ծննդյան ժամանակաշրջանի բարդություններ	50.0	-	23.8	-	-	-
Մաշկային և ենթամաշկային բջջանքի հիվանդություններ	8 476.2	4 842.7	6 511.1	8 326.9	4 894.7	3 306.1
Ոսկրամկանային համակարգի և շարակցական հյուսվածքների հիվանդություններ	2 000.0	3 550.6	1 500.0	1 769.2	3 894.7	1 653.1
Բնածին անկանոնություններ (զարգացման արատներ), ձևախախտումային խանգարումներ	666.7	775.3	188.9	846.2	263.2	244.9
Ախտանիշներ, նշաններ և ճշտորեն չնշված վիճակներ	1 273.8	11.2	600.0	-	-	285.7
Վնասվածքներ և թունավորումներ	5 202.4	4 359.6	5 822.2	4 153.8	6 157.9	6 408.2
Ընդամենը	83 047.6	72 325.8	96 344.4	75 730.8	108 947.4	79 183.7

զ) 0-14 տարեկան երեխաներ

0-14 տարեկան 100 000 բնակչի հաշվով

	Երևան	Արագածոտն	Արարատ	Արմավիր	Գեղարքունիք
Վարակային և մակաբուծային հիվանդություններ	4 204.1	6 018.5	4 556.6	5 977.7	5 277.3
Նորագոյացություններ	286.1	40.7	66.0	117.3	31.5
Ներգատական (էնդոկրին) համակարգի հիվանդություններ, սնուցման և նյութափոխանակության խանգարումներ	859.7	1 144.4	830.2	888.3	588.2
Արյան և արյունաստեղծ օրգանների առանձին խանգարումներ՝ արյան իմունային մեխանիզմների ներգրավմամբ	1 153.4	2 307.4	1 624.5	1 832.4	1 058.8
Հոգեկան և վարքի խանգարումներ	895.7	133.3	334.0	251.4	773.1
Նյարդային համակարգի հիվանդություններ	1 733.7	1 125.8	1 311.3	1 137.8	1 037.8
Աչքի և դրա օժանդակ ապարատի հիվանդություններ	9 336.2	3 703.7	5 713.2	3 486.0	3 617.6
Ականջի և պտկաձև ելունի հիվանդություններ	2 878.0	2 740.7	2 998.1	2 182.5	2 029.4
Արյան շրջանառության համակարգի հիվանդություններ	89.6	88.9	69.8	407.8	136.6
Շնչառական օրգանների հիվանդություններ	22 557.5	31 037.0	38 656.6	23 530.7	26 871.8
Մարսողական օրգանների հիվանդություններ	1 567.1	5 929.6	5 126.4	3 191.8	4 195.4
Միզասեռական համակարգի հիվանդություններ	1 173.2	1 381.5	1 437.7	1 623.8	1 384.5
Հղիության, ծննդաբերությունների և հետծննդյան ժամանակաշրջանի բարդություններ	-	-	-	-	-
Մաշկային և ենթամաշկային բջջանքի հիվանդություններ	3 174.2	3 011.1	4 750.9	2 890.1	2 504.2
Ոսկրամկանային համակարգի և շարակցական հյուսվածքների հիվանդություններ	718.5	259.3	392.5	813.8	420.2
Բնածին անկանոնություններ (զարգացման արատներ), ձևախախտումային խանգարումներ	1 119.5	377.8	462.3	979.5	273.1
Ախտանիշներ, նշաններ և ճշտորեն չնշված վիճակներ	1 102.3	177.8	475.5	474.9	453.8
Պերինատալ շրջանում առաջացող առանձին վիճակներ	440.5	766.7	377.4	461.8	329.8
Վնասվածքներ և թունավորումներ	1 971.1	2 637.0	2 617.0	3 944.1	1 752.1
Ընդամենը	55 260.3	62 881.5	71 800.0	54 191.8	52 735.3

շարունակություն

	Լոռի	Կոտայք	Շիրակ	Սյունիք	Վայոց ձոր	Տավուշ
Վարակային և մակաբուծային հիվանդություններ	7 995.6	6 939.8	4 080.6	3 746.1	9 463.2	8 696.4
Նորագոյացություններ	149.5	144.7	107.4	58.6	73.7	36.4
Ներգատական (էնդոկրին) համակարգի հիվանդություններ, սնուցման և նյութափոխանակության խանգարումներ	929.7	622.2	1 227.3	414.1	473.7	554.7
Արյան և արյունաստեղծ օրգանների առանձին խանգարումներ՝ արյան իմունային մեխանիզմների ներգրավմամբ	3 505.5	1 406.0	1 192.1	1 660.2	2 157.9	2 117.4
Հոգեկան և վարքի խանգարումներ	896.7	137.2	316.1	265.6	252.6	275.3
Նյարդային համակարգի հիվանդություններ	1 560.4	1 336.5	1 355.4	953.1	1 905.3	1 194.3
Աչքի և դրա օժանդակ ապարատի հիվանդություններ	5 751.6	6 310.2	4 919.4	3 824.2	4 705.3	7 040.5
Ականջի և պտկաձև ելունի հիվանդություններ	5 358.2	1 556.4	3 487.6	1 488.3	1 915.8	2 372.5
Արյան շրջանառության համակարգի հիվանդություններ	248.4	82.7	202.5	148.4	94.7	85.0
Շնչառական օրգանների հիվանդություններ	26 404.4	30 509.4	30 055.8	33 144.5	46 357.9	36 493.9

	Լոռի	Կոտայք	Շիրակ	Սյունիք	Վայոց ձոր	Տավուշ
Մարտոդական օրգանների հիվանդություններ	5 026.4	4 240.6	3 466.9	3 191.4	5 600.0	6 157.9
Միգասեռական համակարգի հիվանդություններ	1 945.1	943.6	1 059.9	683.6	2 505.3	2 178.1
Հղիության, ծննդաբերությունների և հետ-ծննդյան ժամանակաշրջանի բարդություններ	-	-	-	-	-	-
Մաշկային և ենթամաշկային բջջանքի հիվանդություններ	5 890.1	2 744.4	3 192.1	3 371.1	3 400.0	3 894.7
Ոսկրամկանային համակարգի և շարակցական հյուսվածքների հիվանդություններ	841.8	892.9	603.3	312.5	852.6	639.7
Բնածին անկանոնություններ (զարգացման արատներ), ձևախախտումային խանգարումներ	723.1	603.4	384.3	750.0	284.2	720.6
Ախտանիշներ, նշաններ և ճշտորեն չնշված վիճակներ	644.0	43.2	320.2	31.3	10.5	886.6
Պերինատալ շրջանում առաջացող առանձին վիճակներ	822.0	315.8	355.4	183.6	252.6	413.0
Վնասվածքներ և թունավորումներ	2 184.6	1 631.6	2 305.8	1 984.4	2 010.5	2 773.3
Ընդամենը	70 876.9	60 460.5	58 632.2	56 210.9	82 315.8	76 530.4

Հիվանդացությունն առաջին անգամ հաստատված ախտորոշումով ըստ հիվանդությունների խմբերի, 2015թ.

	Մեծահասակներ և դեռահասներ		0-14 տարեկան երեխաներ		Ընդամենը, մարդ	100 000 բնակչի հաշվով
	ընդամենը, մարդ	15 և բարձր տարիքի 100 000 բնակչի հաշվով	ընդամենը, մարդ	0-14 տարեկան 100 000 բնակչի հաշվով		
Վարակային և մակարոնային հիվանդություններ	46 403	1 918.4	28 758	4 910.0	75 161	2 501.5
Նորագոյացություններ	9 993	413.1	341	58.2	10 334	343.9
Ներգատական (էնդոկրին) համակարգի հիվանդություններ, սնուցման և նյութափոխանակության խանգարումներ	16 087	665.1	2 016	344.2	18 103	602.5
Արյան և արյունաստեղծ օրգանների առանձին խանգարումներ՝ արյան իմունային մեխանիզմների ներգրավմամբ	5 591	231.1	5 855	999.7	11 446	381.0
Հոգեկան և վարքի խանգարումներ	6 545	270.6	1 525	260.4	8 070	268.6
Նյարդային համակարգի հիվանդություններ	22 422	927.0	3 129	534.2	25 551	850.4
Աչքի և դրա օժանդակ ապարատի հիվանդություններ	42 364	1 751.4	19 968	3 409.3	62 332	2 074.6
Ականջի և պոկածն ելունի հիվանդություններ	23 925	989.1	13 559	2 315.0	37 484	1 247.6
Արյան շրջանառության համակարգի հիվանդություններ	55 468	2 293.1	344	58.7	55 812	1 857.6
Շնչառական օրգանների հիվանդություններ	189 841	7 848.2	154 574	26 391.3	344 415	11 463.0
Մարտոդական օրգանների հիվանդություններ	36 326	1 501.8	17 656	3 014.5	53 982	1 796.7
Միգասեռական համակարգի հիվանդություններ	52 089	2 153.4	5 718	976.3	57 807	1 924.0
Հղիության, ծննդաբերությունների և հետ-ծննդյան ժամանակաշրջանի բարդություններ ¹	16 615	2 125.8	-	-	16 615	2 125.8
Մաշկային և ենթամաշկային բջջանքի հիվանդություններ	37 110	1 534.2	17 160	2 929.8	54 270	1 806.2
Ոսկրամկանային համակարգի և շարակցական հյուսվածքի հիվանդություններ	22 944	948.5	2 249	384.0	25 193	838.5

¹ 100 000 բնակչի հաշվով ցուցանիշը հաշվարկվում է ֆերտիլային տարիքի կանանց հաշվով:

	Մեծահասակներ և դեռահասներ		0-14 տարեկան երեխաներ		Ընդամենը, մարդ	100 000 բնակչի հաշվով
	ընդամենը, մարդ	15 և բարձր տարիքի 100 000 բնակչի հաշվով	ընդամենը, մարդ	0-14 տարեկան 100 000 բնակչի հաշվով		
Բնածին անկանոնություններ (զարգացման արատներ), ձևախախտումային խանգարումներ	793	32.8	1 405	239.9	2 198	73.2
Ախտանիշներ, նշաններ և ճշտորեն չնշված վիճակներ	4 738	195.9	3 519	600.8	8 257	274.8
Պերինատալ շրջանում առաջացող առանձին վիճակներ ¹	X	X	2 413	412.0	2 413	412.0
Վնասվածքներ և թունավորումներ	47 106	1 947.4	13 279	2 267.2	60 385	2 009.8
Ընդամենը	636 360	26 307.8	293 468	50 105.5	929 828	30 946.9

Հիվանդացությունն առաջին անգամ հաստատված ախտորոշումով ըստ հիվանդությունների խմբերի, ըստ ՀՀ մարզերի և Երևան քաղաքի, 2015թ.

ա) մեծահասակներ

18 և բարձր տարիքի 100 000 բնակչի հաշվով

	Երևան	Արագածոտն	Արարատ	Արմավիր	Գեղարքունիք
Վարակային և մակարոնային հիվանդություններ	2 801.5	522.4	917.8	1 796.9	894.5
Նորագոյացություններ	470.3	279.5	252.3	382.7	289.1
Ներգատական (էնդոկրին) համակարգի հիվանդություններ, սնուցման և նյութափոխանակության խանգարումներ	602.9	776.4	622.8	988.2	672.7
Արյան և արյունաստեղծ օրգանների առանձին խանգարումներ՝ արյան իմունային մեխանիզմների ներգրավմամբ	113.8	261.2	403.0	306.9	156.8
Հոգեկան և վարքի խանգարումներ	336.7	100.6	102.0	312.3	108.9
Նյարդային համակարգի հիվանդություններ	626.9	741.9	978.2	1 333.5	1 757.1
Աչքի և դրա օժանդակ ապարատի հիվանդություններ	1 411.9	1 128.0	2 560.4	1 370.4	1 081.5
Ականջի և պոկածն ելունի հիվանդություններ	1 142.4	1 177.8	1 065.5	707.8	466.9
Արյան շրջանառության համակարգի հիվանդություններ	2 257.8	2 102.6	1 678.2	2 930.6	2 255.4
Շնչառական օրգանների հիվանդություններ	4 900.9	7 835.4	10 192.9	5 358.6	10 044.5
Մարսողական օրգանների հիվանդություններ	692.8	2 025.4	1 737.1	2 025.1	1 691.6
Միզասեռական համակարգի հիվանդություններ	2 027.4	1 440.0	1 575.6	2 657.2	2 163.1
Հղիության, ծննդաբերությունների և հետծննդյան ժամանակաշրջանի բարդություններ ²	3 091.4	105.8	277.2	3 021.1	1 233.6
Մաշկային և ենթամաշկային բջջանքի հիվանդություններ	1 430.1	909.6	1 835.5	1 028.5	931.0
Ոսկրամկանային համակարգի և շարակցական հյուսվածքների հիվանդություններ	688.2	843.5	1 112.7	1 502.2	900.8
Բնածին անկանոնություններ (զարգացման արատներ), ձևախախտումային խանգարումներ	52.3	3.0	1.0	15.7	10.8
Ախտանիշներ, նշաններ և ճշտորեն չնշված վիճակներ	67.7	113.8	64.5	381.7	291.9
Վնասվածքներ և թունավորումներ	1 699.3	1 248.0	1 945.2	2 873.6	1 171.6
Ընդամենը	22 307.4	21 542.7	27 134.0	26 957.2	25 385.6

¹ 100 000 բնակչի հաշվով ցուցանիշը հաշվարկվում է 0-14 տարեկան երեխաների հաշվով:

² Ցուցանիշը հաշվարկվում է ֆերտիլային տարիքի կանանց հաշվով:

շարունակություն

	Լոռի	Կոտայք	Շիրակ	Սյունիք	Վայոց ձոր	Տավուշ
Վարակային և մակաբուժային հիվանդություններ	1 840.7	849.2	1 569.4	2 352.3	707.8	1 253.9
Նորագոյացություններ	573.0	559.5	506.9	300.0	337.5	433.2
Ներգատական (էնդոկրին) համակարգի հիվանդություններ, սնուցման և նյութափոխանակության խանգարումներ	757.8	561.1	448.2	624.8	806.0	681.9
Արյան և արյունաստեղծ օրգանների առանձին խանգարումներ՝ արյան իմունային մեխանիզմների ներգրավմամբ	292.0	229.8	149.9	177.1	151.1	494.3
Հոգեկան և վարքի խանգարումներ	185.4	414.5	420.0	184.4	65.5	107.8
Նյարդային համակարգի հիվանդություններ	1 193.5	601.7	1 239.1	903.7	700.3	857.0
Աչքի և դրա օժանդակ ապարատի հիվանդություններ	1 895.7	2 558.5	2 076.8	514.7	876.6	973.1
Ականջի և պտկաձև ելունի հիվանդություններ	1 278.7	652.6	1 186.8	338.5	539.0	552.3
Արյան շրջանառության համակարգի հիվանդություններ	3 644.3	1 705.7	2 839.9	1 374.3	4 405.5	2 735.8
Շնչառական օրգանների հիվանդություններ	7 420.0	8 743.1	11 122.2	8 408.3	8 498.7	7 156.5
Մարսողական օրգանների հիվանդություններ	1 764.2	1 793.0	1 613.7	921.1	2 342.6	1 374.1
Միզասեռական համակարգի հիվանդություններ	2 434.5	2 905.4	2 912.5	1 110.1	2 450.9	1 571.0
Հղիության, ծննդաբերությունների և հետծննդյան ժամանակաշրջանի բարդություններ ¹	3 053.2	1 066.6	4 282.4	675.9	383.3	1 182.5
Մաշկային և ենթամաշկային բջջանքի հիվանդություններ	2 135.0	1 672.4	1 725.7	1 107.3	1 279.6	872.5
Ոսկրամկանային համակարգի և շարակցական հյուսվածքների հիվանդություններ	1 589.8	856.0	923.2	400.0	1 332.5	1 002.1
Բնածին անկանոնություններ (զարգացման արատներ), ձևախախտումային խանգարումներ	8.7	4.7	7.5	7.3	10.1	7.3
Ախտանիշներ, նշաններ և ճշտորեն չնշված վիճակներ	372.5	79.0	145.1	7.3	342.6	461.1
Վնասվածքներ և թունավորումներ	1 633.8	1 962.0	2 408.8	1 182.6	1 307.3	1 889.1
Ընդամենը	29 950.2	26 489.9	32 655.3	20 114.7	26 269.5	22 772.0

բ) դեռահասներ

15-17 տարեկան 100 000 բնակչի հաշվով

	Երևան	Արագածոտն	Արարատ	Արմավիր	Գեղարքունիք
Վարակային և մակաբուժային հիվանդություններ	2 351.4	3 461.5	3 400.0	2 000.0	3 808.5
Նորագոյացություններ	84.1	-	21.1	91.8	-
Ներգատական (էնդոկրին) համակարգի հիվանդություններ, սնուցման և նյութափոխանակության խանգարումներ	933.9	711.5	431.6	2 285.7	627.7
Արյան և արյունաստեղծ օրգանների առանձին խանգարումներ՝ արյան իմունային մեխանիզմների ներգրավմամբ	276.3	1 403.8	1 378.9	489.8	425.5
Հոգեկան և վարքի խանգարումներ	561.6	38.5	63.2	336.7	85.1
Նյարդային համակարգի հիվանդություններ	1 084.1	1 076.9	1 178.9	1 081.6	702.1
Աչքի և դրա օժանդակ ապարատի հիվանդություններ	5 036.0	3 538.5	6 210.5	4 061.2	3 340.4
Ականջի և պտկաձև ելունի հիվանդություններ	1 204.2	2 807.7	3 063.2	1 132.7	1 414.9
Արյան շրջանառության համակարգի հիվանդություններ	309.3	153.8	84.2	969.4	297.9
Շնչառական օրգանների հիվանդություններ	15 453.5	30 384.6	28 063.2	10 836.7	24 755.3
Մարսողական օրգանների հիվանդություններ	906.9	9 826.9	9 421.1	2 714.3	6 914.9

¹ Ցուցանիշը հաշվարկվում է ֆերտիլային տարիքի կանանց հաշվով:

	Երևան	Արագածոտն	Արարատ	Արմավիր	Գեղարքունիք
Միգասեռական համակարգի հիվանդություններ	1 009.0	2 634.6	2 726.3	2 387.8	2 031.9
Հղիության, ծննդաբերությունների և հետ-ծննդյան ժամանակաշրջանի բարդություններ	19.2	-	-	-	23.3
Մաշկային և ենթամաշկային բջջանքի հիվանդություններ	3 144.1	3 615.4	5 442.1	1 755.1	3 010.6
Ոսկրամկանային համակարգի և շարակցական հյուսվածքների հիվանդություններ	1 546.5	538.5	873.7	1 755.1	606.4
Բնածին անկանոնություններ (զարգացման արատներ), ձևախախտումային խանգարումներ	414.4	19.2	-	551.0	31.9
Ախտանիշներ, նշաններ և ճշտորեն չնշված վիճակներ	2 090.1	115.4	147.4	357.1	638.3
Վնասվածքներ և թունավորումներ	3 012.0	6 250.0	8 168.4	6 449.0	3 978.7
Ընդամենը	39 426.4	66 576.9	70 673.7	39 255.1	52 680.9

շարունակություն

	Լոռի	Կոտայք	Շիրակ	Սյունիք	Վայոց ձոր	Տավուշ
Վարակային և մակաբուժային հիվանդություններ	3 881.0	2 595.5	6 155.6	2 096.2	10 210.5	4 408.2
Նորագոյացություններ	83.3	224.7	188.9	-	-	-
Ներգատական (էնդոկրին) համակարգի հիվանդություններ, սնուցման և նյութափոխանակության խանգարումներ	1 083.3	460.7	900.0	730.8	263.2	367.3
Արյան և արյունաստեղծ օրգանների առանձին խանգարումներ՝ արյան իմունային մեխանիզմների ներգրավմամբ	1 226.2	415.7	822.2	884.6	2 315.8	775.5
Հոգեկան և վարքի խանգարումներ	476.2	101.1	511.1	96.2	157.9	224.5
Նյարդային համակարգի հիվանդություններ	1 381.0	831.5	977.8	423.1	736.8	1 040.8
Աչքի և դրա օժանդակ ապարատի հիվանդություններ	4 988.1	8 157.3	5 033.3	3 230.8	5 894.7	13 653.1
Ականջի և պոկածև ելունի հիվանդություններ	3 440.5	1 618.0	2 655.6	1 826.9	3 578.9	1 489.8
Արյան շրջանառության համակարգի հիվանդություններ	571.4	213.5	488.9	365.4	157.9	387.8
Շնչառական օրգանների հիվանդություններ	18 547.6	21 089.9	32 533.3	27 596.2	35 210.5	23 000.0
Մարսողական օրգանների հիվանդություններ	7 523.8	6 000.0	6 322.2	6 019.2	8 000.0	8 040.8
Միգասեռական համակարգի հիվանդություններ	3 869.0	2 101.1	4 033.3	1 807.7	4 157.9	3 142.9
Հղիության, ծննդաբերությունների և հետ-ծննդյան ժամանակաշրջանի բարդություններ	-	-	23.8	-	-	-
Մաշկային և ենթամաշկային բջջանքի հիվանդություններ	7 119.0	4 393.3	4 877.8	5 596.2	3 947.4	2 918.4
Ոսկրամկանային համակարգի և շարակցական հյուսվածքների հիվանդություններ	1 381.0	2 213.5	1 022.2	1 423.1	3 421.1	898.0
Բնածին անկանոնություններ (զարգացման արատներ), ձևախախտումային խանգարումներ	238.1	123.6	55.6	153.8	-	-
Ախտանիշներ, նշաններ և ճշտորեն չնշված վիճակներ	1 273.8	11.2	600.0	-	-	244.9
Վնասվածքներ և թունավորումներ	5 202.4	4 359.6	5 822.2	4 153.8	6 157.9	6 408.2
Ընդամենը	62 285.7	54 910.1	73 011.1	56 403.8	84 210.5	67 000.0

զ) 0-14 տարեկան երեխաներ

0-14 տարեկան 100 000 բնակչի հաշվով

	Երևան	Արագածոտն	Արարատ	Արմավիր	Գեղարքունիք
Վարակային և մակաբուժային հիվանդություններ	3 920.5	5 944.4	4 243.4	5 884.5	4 382.4
Նորագոյացություններ	104.3	-	18.9	81.9	12.6
Ներգատական (էնդոկրին) համակարգի հիվանդություններ, սնուցման և նյութափոխանակության խանգարումներ	393.9	463.0	367.9	361.3	115.5
Արյան և արյունաստեղծ օրգանների առանձին խանգարումներ՝ արյան իմունային մեխանիզմների ներգրավմամբ	511.9	1 959.3	1 135.8	1 318.4	737.4
Հոգեկան և վարքի խանգարումներ	586.8	14.8	45.3	68.9	33.6
Նյարդային համակարգի հիվանդություններ	724.1	448.1	573.6	458.1	397.1
Աչքի և դրա օժանդակ ապարատի հիվանդություններ	4 088.6	2 140.7	4 375.5	2 433.9	2 166.0
Ականջի և պտկաձև ելունի հիվանդություններ	2 487.1	2 351.9	2 601.9	1 919.9	1 476.9
Արյան շրջանառության համակարգի հիվանդություններ	56.2	3.7	13.2	139.7	52.5
Շնչառական օրգանների հիվանդություններ	21 036.5	29 577.8	37 341.5	22 588.5	25 361.3
Մարսողական օրգանների հիվանդություններ	1 153.9	5 185.2	4 803.8	2 973.9	3 594.5
Միզասեռական համակարգի հիվանդություններ	751.9	1 040.7	1 203.8	1 325.9	1 109.2
Հղիության, ծննդաբերությունների և հետծննդյան ժամանակաշրջանի բարդություններ	-	-	-	-	-
Մաշկային և ենթամաշկային բջջանքի հիվանդություններ	2 596.5	2 925.9	4 418.9	2 476.7	2 073.5
Ոսկրամկանային համակարգի և շարակցական հյուսվածքների հիվանդություններ	375.2	192.6	262.3	515.8	308.8
Բնածին անկանոնություններ (զարգացման արատներ), ձևախախտումային խանգարումներ	454.7	107.4	98.1	279.3	48.3
Ախտանիշներ, նշաններ և ճշտորեն չնշված վիճակներ	1 047.6	174.1	475.5	471.1	453.8
Պերինատալ շրջանում առաջացող առանձին վիճակներ	429.9	759.3	292.5	448.8	302.5
Վնասվածքներ և թունավորումներ	1 958.0	2 637.0	2 617.0	3 944.1	1 752.1
Ընդամենը	42 677.5	55 925.9	64 888.7	47 690.9	44 378.2

շարունակություն

	Լոռի	Կոտայք	Շիրակ	Սյունիք	Վայոց ձոր	Տավուշ
Վարակային և մակաբուժային հիվանդություններ	7 193.4	6 323.3	3 847.1	3 234.4	6 652.6	7 919.0
Նորագոյացություններ	54.9	62.0	24.8	11.7	-	8.1
Ներգատական (էնդոկրին) համակարգի հիվանդություններ, սնուցման և նյութափոխանակության խանգարումներ	474.7	204.9	458.7	191.4	105.3	255.1
Արյան և արյունաստեղծ օրգանների առանձին խանգարումներ՝ արյան իմունային մեխանիզմների ներգրավմամբ	2 360.4	828.9	805.8	1 175.8	726.3	1 534.4
Հոգեկան և վարքի խանգարումներ	318.7	45.1	165.3	46.9	63.2	72.9
Նյարդային համակարգի հիվանդություններ	501.1	366.5	431.8	152.3	484.2	493.9
Աչքի և դրա օժանդակ ապարատի հիվանդություններ	3 391.2	3 627.8	3 136.4	1 066.4	2 000.0	4 874.5
Ականջի և պտկաձև ելունի հիվանդություններ	4 239.6	1 090.2	3 115.7	929.7	1 442.1	2 052.6
Արյան շրջանառության համակարգի հիվանդություններ	98.9	37.6	70.2	43.0	42.1	44.5
Շնչառական օրգանների հիվանդություններ	24 235.2	28 934.2	28 650.8	31 043.0	43 842.1	35 016.2

	Լոռի	Կոտայք	Շիրակ	Սյունիք	Վայոց ձոր	Տավուշ
Մարտոդական օրգանների հիվանդություններ	4 597.8	3 783.8	3 049.6	2 777.3	4 578.9	5 651.8
Միգրանտական համակարգի հիվանդություններ	1 569.2	712.4	704.5	355.5	1 494.7	1 647.8
Հղիության, ծննդաբերությունների և հետ-ծննդյան ժամանակաշրջանի բարդություններ	-	-	-	-	-	-
Մաշկային և ենթամաշկային բջջանքի հիվանդություններ	5 098.9	2 362.8	2 692.1	2 230.5	2 705.3	3 542.5
Ոսկրամկանային համակարգի և շարակցական հյուսվածքների հիվանդություններ	503.3	620.3	307.9	117.2	389.5	477.7
Բնածին անկանոնություններ (զարգացման արատներ), ձևախախտումային խանգարումներ	160.4	92.1	119.8	66.4	42.1	210.5
Ախտանիշներ, նշաններ և ճշտորեն չնշված վիճակներ	644.0	43.2	318.2	31.3	10.5	821.9
Պերինատալ շրջանում առաջացող առանձին վիճակներ	740.7	304.5	332.6	136.7	252.6	404.9
Վնասվածքներ և թունավորումներ	2 182.4	1 631.6	2 305.8	1 984.4	2 010.5	2 773.3
Ընդամենը	58 364.8	51 071.4	50 537.2	45 593.8	66 842.1	67 801.6

Հիվանդների թվաքանակն ըստ գրանցված վարակային և մակարուծային հիվանդությունների, 2015թ.

մարդ

Հիվանդությունների անվանումը	Գրանցված հիվանդների թվաքանակը		նրանցից՝			Գրանցված հիվանդների ընդհանուր թվաքանակից՝ գործակալական բնակչություն	
	ընդամենը	նրանցից՝ կանայք	0 – 14 տարեկան	0 – 2 տարեկան	3 – 6 տարեկան	ընդամենը	նրանցից՝ 0 – 14 տարեկան
Որովայնային տիֆ	1	-	1	-	-	1	1
Սալմոնելոզային վարակներ	397	199	246	132	75	119	76
Սուր աղիքային հիվանդություններ	12 268	5 821	9 633	4 463	3 348	4 610	3 547
այդ թվում՝							
բակտերիալ դիզենտերիա	1 881	910	1 514	344	727	530	440
իերսինիոզ	1	1	-	-	-	-	-
Էնտերիտներ, կոլիտներ, գաստրո-էնտերիտներ, սննդային տոքսիկո-վարակներ՝ հարուցված հաստատված հարուցիչներով	3 748	1 707	3 020	1 755	843	1 400	1 131
սուր աղիքային վարակներ՝ չհաստատված և չճշգրտված հարուցիչներով	6 638	3 203	5 099	2 364	1 778	2 680	1 976
Տուլարեմիա	1	-	-	-	-	-	-
Սիբիրյան խոց	2	1	-	-	-	2	-
Բրուցելյոզ առաջնակի հայտնաբերված	309	81	28	1	3	223	16
Կապույտ հազ	27	12	27	24	1	6	6
Հարկապույտ հազ	6	2	5	2	-	1	1
Քուբեշ	715	284	712	38	488	115	114
Մենինգոկոկային վարակ	6	3	6	3	3	3	3
Ձեռքբերովի իմունային անբավարարության համախտանիշ (ՉԻԱՀ)	161	34	2	1	1	-	-
Մարդու իմունային անբավարարության վարակ (ՄԻԱՎ)	294	89	4	2	2	-	-
Սուր թորչումած պարալիչ	17	10	17	1	6	6	6
Ջրծաղիկ	9 166	4 365	7 654	909	3 311	1 703	1 310
Կարմրուկ	33	13	19	8	6	15	9
Վիրուսային հեպատիտ	250	86	49	3	7	85	20

Հիվանդությունների անվանումը	Գրանցված հիվանդների թվաքանակը		նրանցից՝			Գրանցված հիվանդների ընդհանուր թվաքանակից՝ գյուղական բնակչություն	
	ընդամենը	նրանցից՝ կանայք	0 – 14 տարեկան	նրանցից՝		ընդամենը	նրանցից՝ 0 – 14 տարեկան
				0 – 2 տարեկան	3 – 6 տարեկան		
որից՝ հեպատիտ A	88	39	45	2	7	33	17
հեպատիտ B	69	27	-	-	-	24	-
Վարակային մոնոնուկլեոզ	474	202	355	94	175	143	96
Պարոտիտ համաճարակային	4	1	4	-	3	-	-
Մալարիա առաջնակի հայտնաբերված	2	-	-	-	-	-	-
Վերին շնչուղիների սուր վարակներ	124 088	66 194	86 018	26 499	26 976	27 587	17 747
Գրիպ	36	17	29	4	7	21	16
Շնչառական օրգանների տուբերկուլյոզ	728	147	7	-	2	225	4
Ասկարիդոզ	6 180	3 262	4 567	386	2 272	2 272	1 815
Տրիխոցեֆալոզ	9	6	5	-	-	3	2
Էնտերոբիոզ	7 063	3 690	6 326	500	3 678	2 419	1 892
Հիմնուլեպիդոզ	2	-	2	-	-	-	-
Լեյշմանիոզներ	18	8	17	11	6	4	3
Լյամբլիոզ	242	107	182	10	107	28	28
Տենիդոզներ	60	42	8	-	1	13	5
Էխինակոկոզ	126	73	3	-	4	74	3
Ամեոբիազ	1	-	1	1	-	-	-

Գրանցված վարակային հիվանդությունների բացարձակ և հարաբերական ցուցանիշները, 2015թ.

Հիվանդությունների անվանումը	Ընդամենը		որից՝ 0-14 տարեկանների մոտ	
	դեպքերի քանակը, մարդ	100 000 բնակչի հաշվով	դեպքերի քանակը, մարդ	0-14 տարեկան 100 000 բնակչի հաշվով
Որովայնային տիֆ	1	0.0	1	0.2
Սալմոնելոզային վարակներ	397	13.2	246	42.5
Սուր աղիքային հիվանդություններ	12 268	407.1	9 633	1 663.2
այդ թվում՝ բակտերիալ դիզենտերիա	1 881	62.4	1 514	261.4
իերսինիոզ	1	0.0	-	-
Էնտերիտներ, կոլիտներ, գաստրոէնտերիտներ, սննդային տոքսիկոզներ հարուցված հաստատված հարուցիչներով	3 748	124.4	3 020	521.4
սուր աղիքային վարակներ՝ չհաստատված և չճշգրտված հարուցիչներով	6 638	220.3	5 099	880.4
Դիզենտերիայի մանրէակիր	5	0.2	1	0.2
Տուլարեմիա	1	0.0	-	-
Սիբիրյան խոց	2	0.1	-	-
Բրուցելյոզ առաջնակի ախտորոշված	309	10.3	28	4.8
Կապույտ հազ	27	0.9	27	4.7
Հարակապույտ հազ	6	0.2	5	0.9
Մենինգոկոկային վարակ	6	0.2	6	1.0
ՉԻԱՀ	161	5.3	2	0.3
ՄԻԱՎ	294	9.8	4	0.7
Սուր թորոշումաձ պարալիչ	17	0.6	17	2.9
Կարմրուկ	33	1.1	19	3.3
Վիրուսային հեպատիտ	250	8.3	49	8.5
որից՝ հեպատիտ A	88	2.9	45	7.8
հեպատիտ B	69	2.3	-	-
Վարակային մոնոնուկլեոզ	474	15.7	355	61.3
Պարոտիտ համաճարակային	4	0.1	4	0.7

Հիվանդությունների անվանումը	Ընդամենը		որից՝ 0-14 տարեկանների մոտ	
	դեպքերի քանակը, մարդ	100 000 բնակչի հաշվով	դեպքերի քանակը, մարդ	0-14 տարեկան 100 000 բնակչի հաշվով
Մալարիա առաջնակի ախտորոշված	2	0.1	-	-
Վերին շնչուղիների սուր վարակներ	124 088	4 117.3	86 018	14 851.8
Գրիպ	36	1.2	29	5.0
Շնչառական օրգանների տուբերկուլյոզ	728	24.2	7	1.2
Գոնոկոկային վարակ	13	0.4	-	-
Քոս	41	1.4	18	3.1
Ոջրտություն	56	1.9	53	9.2
Լեյշմանիոզներ	18	0.6	17	2.9

Գրանցված կառավարելի վարակային հիվանդությունների քանակն ըստ տարիքային խմբերի, 2015թ.

ա) ընդամենը

Տարիք	Կապույտ հազ	Հարկապույտ հազ	Սուր թորշոմած պարալիչ	Գարմրուկ	Վիրուսային հեպատիտ B	Պարտիտ համաճարակային	Շնչառական օրգանների տուբերկուլյոզ	Ռոտավարակային	Մանրէային մեհնիզիտներ	Տուբերկուլյոզային մեհնիզիտ	մարդ	
											Այլ	Այլ
Մինչև 1	12	2	1	4	-	-	-	41	1	-	-	
1	10	-	-	2	-	-	-	55	1	-	-	
2	2	-	-	2	-	-	-	53	2	-	-	
3	-	-	-	1	-	2	1	48	1	-	-	
4	-	-	3	2	-	1	1	36	-	-	-	
5	1	-	-	3	-	-	-	22	3	-	-	
6	-	-	3	-	-	-	1	6	-	-	-	
7	1	1	1	4	-	-	1	3	2	2	-	
8	-	2	1	-	-	-	-	10	-	-	-	
9	1	-	3	-	-	-	-	1	-	-	-	
10	-	-	1	1	-	1	-	4	-	-	-	
11-14	-	-	4	-	-	-	3	3	1	-	-	
15-20	-	1	-	-	3	-	50	1	1	-	1	
20 և բարձր	-	-	-	14	66	-	671	3	5	4	-	
Ընդամենը	27	6	17	33	69	4	728	286	17	6	1	

բ) նրանցից՝ կանաչք

Տարիք	Կապույտ հազ	Հարկապույտ հազ	Սուր թորշոմած պարալիչ	Գարմրուկ	Վիրուսային հեպատիտ B	Պարտիտ համաճարակային	Շնչառական օրգանների տուբերկուլյոզ	Ռոտավարակային	Մանրէային մեհնիզիտներ	Տուբերկուլյոզային մեհնիզիտ	մարդ	
											Այլ	Այլ
Մինչև 1	5	-	1	2	-	-	-	18	1	-	-	
1	7	-	-	-	-	-	-	28	-	-	-	
2	-	-	-	2	-	-	-	15	2	-	-	
3	-	-	-	-	-	-	-	24	1	-	-	
4	-	-	2	-	-	-	1	20	-	-	-	
5	-	-	-	-	-	-	-	11	1	-	-	
6	-	-	2	-	-	-	1	4	-	-	-	
7	-	-	1	2	-	-	-	-	2	2	-	
8	-	1	-	-	-	-	-	2	-	-	-	
9	-	-	1	-	-	-	-	-	-	-	-	
10	-	-	1	1	-	1	-	3	-	-	-	
11-14	-	-	2	-	-	-	1	-	1	-	-	
15-20	-	1	-	-	1	-	9	1	-	-	-	
20 և բարձր	-	-	-	6	26	-	135	3	2	1	-	
Ընդամենը	12	2	10	13	27	1	147	129	10	3	-	

Յոդի անբավարարությամբ պայմանավորված վահանագեղձի հիվանդությունները, 2015թ.

ա) մեծահասակներ

	Ընդամենը	նրանցից՝ կյանքում առաջին անգամ հաստատված ախտորոշումով	այդ թվում՝ ըստ տարիքային խմբերի				Տարեվերջին դիսպանսերային հսկողության տակ գտնվող հիվանդներ	
			18-27	28-37	38-49	50 և բարձր	ընդամենը	18 և բարձր տարիքի 100 000 բնակչի հաշվով
Դիֆֆուզ (էնդեմիկ) խալիպ պայմանավորված յոդի անբավարարությամբ	2 167	545	145	145	127	128	1 894	81.9
Բազմահանգույց (էնդեմիկ) խալիպ պայմանավորված յոդի անբավարարությամբ	2 514	999	143	196	261	399	2 119	91.6
Էնդեմիկ խալիպ պայմանավորված յոդի անբավարարությամբ՝ չճշտված	673	115	25	36	28	26	584	25.2
Վահանագեղձի տարբեր հիվանդություններ պայմանավորված յոդի անբավարարությամբ և համանման վիճակներով	1 344	293	29	41	81	142	1 239	53.6
Յոդի անբավարարության հետևանքով զարգացած նախակլինիկական հիպոթիրեոզ	940	263	49	65	62	87	804	34.8
Ընդամենը	7 638	2 215	391	483	559	782	6 640	287.0

բ) դեռահասներ

	Ընդամենը	նրանցից՝ կյանքում առաջին անգամ հաստատված ախտորոշումով	Տարեվերջին դիսպանսերային հսկողության տակ գտնվող հիվանդներ	
			ընդամենը	15-17 տարեկան 100 000 բնակչի հաշվով
Դիֆֆուզ (էնդեմիկ) խալիպ պայմանավորված յոդի անբավարարությամբ	37	15	31	29.4
Բազմահանգույց (էնդեմիկ) խալիպ պայմանավորված յոդի անբավարարությամբ	6	2	6	5.7
Էնդեմիկ խալիպ պայմանավորված յոդի անբավարարությամբ՝ չճշտված	10	5	9	8.5
Վահանագեղձի տարբեր հիվանդություններ պայմանավորված յոդի անբավարարությամբ և համանման վիճակներով	11	5	10	9.5
Յոդի անբավարարության հետևանքով զարգացած նախակլինիկական հիպոթիրեոզ	14	12	11	10.4
Ընդամենը	78	39	67	63.5

գ) 0-14 տարեկան երեխաներ

	Ընդամենը	նրանցից՝ կյանքում առաջին անգամ հաստատված ախտորոշումով	այդ թվում՝ ըստ տարիքային խմբերի		Տարեվերջին դիսպանսերային հսկողության տակ գտնվող հիվանդներ	
			0-5	6-14	ընդամենը	0-14 տարեկան 100 000 բնակչի աշվով
Յոդի բնածին անբավարարության համախտանիշի նյարդաբանական ձև	11	2	2	-	11	1.9
Յոդի բնածին անբավարարության համախտանիշի խառը ձև	9	3	2	1	9	1.5
Յոդի բնածին անբավարարության համախտանիշ՝ չճշտված	24	10	4	6	23	3.9

	Ընդամենը	նրանցից՝ կյանքում առաջին անգամ հաստատված ախտորոշումով	այդ թվում՝ ըստ տարիքային խմբերի		Տարեվերջին դիսպանսերային հսկողության տակ գտնվող հիվանդներ	
			0-5	6-14	ընդամենը	0-14 տարեկան 100 000 բնակչի աշվով
Դիֆթերիա (Էնդեմիկ) խափա պայմանավորված յոդի անբավարարությամբ	27	10	2	8	22	3.8
Բազմահանգույց (Էնդեմիկ) խափա պայմանավորված յոդի անբավարարությամբ	7	2	-	2	7	1.2
Էնդեմիկ խափա պայմանավորված յոդի անբավարարությամբ՝ չճշտված	4	3	2	1	4	0.7
Վահանագեղձի տարբեր հիվանդություններ պայմանավորված յոդի անբավարարությամբ և համանման վիճակներով	17	5	-	5	15	2.6
Յոդի անբավարարության հետևանքով զարգացած նախակլինիկական հիպոթիրեոզ	28	12	2	10	23	3.9
Ընդամենը	127	47	14	33	114	19.5

Գրանցված և դիսպանսերային հսկողության տակ գտնվող ներգատական համակարգի հիվանդացությունն ըստ տեսակի, 2015թ.

մարդ

	Գրանցված հիվանդներ			Տարեվերջին դիսպանսերային հսկողության տակ գտնվող հիվանդներ		
	մեծահասակներ	դեռահասներ	0-14 տարեկան երեխաներ	մեծահասակներ	դեռահասներ	0-14 տարեկան երեխաներ
Թիրեոտոքսիկոզ (հիպերթիրեոիդիզմ)	2 752	12	22	2 404	10	16
Աուտոիմուն թիրեոդիտ	3 436	51	68	2 861	43	68
Բնսուլինակախյալ շաքարային դիաբետ	13 489	84	218	12 685	73	210
Բնսուլինաանկախ շաքարային դիաբետ	63 510	4	2	59 837	4	2
Սմիլոիդոզ (պարբերական հիվանդություն)	4 203	295	1 023	4 066	265	961
Այլ	9 281	1 664	3 380	5 835	892	1 677
Ընդամենը	96 671	2 110	4 713	87 688	1 287	2 934

Ներգատական համակարգի հիվանդացությունն առաջին անգամ հաստատված ախտորոշումով ըստ սեռատարիքային խմբերի և տեսակի, 2015թ. ¹

մարդ

	Մեծահասակներ							Դեռահասներ	0-14 տարեկան երեխաներ
	18-24	25-39	40-49	50-59	60-64	65 և բարձր	ընդամենը		
Թիրեոտոքսիկոզ (հիպերթիրեոիդիզմ)	11	86	136	138	37	16	424	2	5
Աուտոիմուն թիրեոդիտ	54	198	384	271	106	50	1 063	27	31
Բնսուլինակախյալ շաքարային դիաբետ	56	143	289	562	331	210	1 591	14	41
Բնսուլինաանկախ շաքարային դիաբետ	3	264	1 293	2 540	1 645	1 355	7 100	4	-
Սմիլոիդոզ (պարբերական հիվանդություն)	84	64	56	46	17	6	273	42	127
Այլ	144	390	701	655	389	196	2 475	818	1 765
Ընդամենը	352	1 145	2 859	4 212	2 525	1 833	12 926	907	1 969

¹ Առանց յոդի անբավարարությամբ պայմանավորված վահանաձև գեղձի հիվանդությունների:

Ներգատական համակարգի ընդհանուր հիվանդացությունն ըստ ՀՀ մարզերի և Երևան քաղաքի, 2015թ.

միավոր

	Մեծահասակներ		Դեռահասներ		0-14 տարեկան երեխաներ	
	ընդամենը	18 և բարձր տարիքի 100 000 բնակչի հաշվով	ընդամենը	15-17 տարեկան 100 000 բնակչի հաշվով	ընդամենը	0-14 տարեկան 100 000 բնակչի հաշվով
ք. Երևան	40 847	4 852.3	668	2 006.0	1 698	859.7
Արագածոտն	4 454	4 526.4	93	1 788.5	309	1 144.4
Արարատ	8 102	4 112.7	135	1 421.1	440	830.2
Արմավիր	9 076	4 464.3	394	4 020.4	477	888.3
Գեղարքունիք	6 362	3 627.1	204	2 170.2	280	588.2
Լոռի	8 126	4 708.0	226	2 690.5	423	929.7
Կոտայք	8 591	4 467.5	116	1 303.4	331	622.2
Շիրակ	7 805	4 164.9	213	2 366.7	594	1 227.3
Սյունիք	4 858	4 456.9	77	1 480.8	106	414.1
Վայոց ձոր	1 996	5 027.7	24	1 263.2	45	473.7
Տավուշ	4 092	4 240.4	38	775.5	137	554.7
Ընդամենը ՀՀ	104 309	4 508.9	2 188	2 073.9	4 840	826.4

Ներգատական համակարգի հիվանդացությունն առաջին անգամ հաստատված ախտորոշումով ըստ ՀՀ մարզերի և Երևան քաղաքի, 2015թ.

միավոր

	Մեծահասակներ		Դեռահասներ		0-14 տարեկան երեխաներ	
	ընդամենը	18 և բարձր տարիքի 100 000 բնակչի հաշվով	ընդամենը	15-17 տարեկան 100 000 բնակչի հաշվով	ընդամենը	0-14 տարեկան 100 000 բնակչի հաշվով
ք. Երևան	5 075	602.9	311	933.9	778	393.9
Արագածոտն	764	776.4	37	711.5	125	463.0
Արարատ	1 227	622.8	41	431.6	195	367.9
Արմավիր	2 009	988.2	224	2 285.7	194	361.3
Գեղարքունիք	1 180	672.7	59	627.7	55	115.5
Լոռի	1 308	757.8	91	1 083.3	216	474.7
Կոտայք	1 079	561.1	41	460.7	109	204.9
Շիրակ	840	448.2	81	900.0	222	458.7
Սյունիք	681	624.8	38	730.8	49	191.4
Վայոց ձոր	320	806.0	5	263.2	10	105.3
Տավուշ	658	681.9	18	367.3	63	255.1
Ընդամենը ՀՀ	15 141	654.5	946	896.7	2 016	344.2

Գրանցված և դիսպանսերային հսկողության տակ գտնվող արյան շրջանառության համակարգի հիվանդությունն ըստ տեսակի, 2015թ.

մարդ

	Գրանցված հիվանդներ			Տարեվերջին դիսպանսերային հսկողության տակ գտնվող հիվանդներ		
	մեծահասակներ	դեռահասներ	0-14 տարեկան երեխաներ	մեծահասակներ	դեռահասներ	0-14 տարեկան երեխաներ
Սուր ռևմատիկ տենդ	217	13	39	154	7	30
Սրտի քրոնիկ ռևմատիկ հիվանդություններ որից փականների	4 024	70	114	3 424	57	98
Գերճնշումային հիվանդություններ	2 084	26	49	1 868	25	43
Սրտի իշեմիկ հիվանդություն որից	122 960	220	63	97 394	154	40
կրծքահեղձուկ (ստենոկարդիա)	71 390	1	-	54 295	-	-
արտամկանի սուր ինֆարկտ	24 306	-	-	20 271	-	-
արտամկանի կրկնակի ինֆարկտ	2 438	1	-	810	-	-
	775	-	-	372	-	-

	Գրանցված հիվանդներ			Տարեվերջին դիսպանսերային հսկողության տակ գտնվող հիվանդներ		
	մեծահասակներ	դեռահասներ	0-14 տարեկան երեխաներ	մեծահասակներ	դեռահասներ	0-14 տարեկան երեխաներ
Ուղեղանոթային հիվանդություններ	18 587	1	3	11 387	1	3
որից՝						
ուղեղի արյունազեղում	2 267	-	-	1 486	-	-
ուղեղի ինֆարկտ	2 634	-	-	1 754	-	-
ինսուլտ չճշտված, որպես արյունազեղում կամ ինֆարկտ	2 034	-	-	1 314	-	-
ուղեղի ինֆարկտ չառաջացնող նախատղեղային և ուղեղային զարկերակների խցանում և նեղացում	4 426	-	1	2 696	-	1
Այլ	17 223	504	626	7 084	283	372
Ընդամենը	234 401	809	845	173 738	502	543

Արյան շրջանառության համակարգի հիվանդացությունն առաջին անգամ հաստատված ախտորոշումով ըստ տարիքային խմբերի և տեսակի, 2015թ.

	Մեծահասակներ							Դեռահասներ	0-14 տարեկան երեխաներ
	18-24	25-39	40-49	50-59	60-64	65 և բարձր	ընդամենը		
Սուր ռևմատիկ տենդ	13	12	14	26	5	5	75	6	18
Սրտի քրոնիկ ռևմատիկ հիվանդություններ	45	84	137	134	90	24	514	28	24
որից՝ փականների	19	42	56	66	35	7	225	15	13
Գերձնշումային հիվանդություններ	261	1 091	4 609	7 298	6 563	5 114	24 936	102	26
Սրտի իշեմիկ հիվանդություն	14	442	2 798	5 158	4 403	3 174	15 989	1	-
որից՝									
կրծքահեղձուկ (ստենոկարդիա)	8	185	980	1 804	1 402	965	5 344	-	-
սրտամկանի սուր ինֆարկտ	-	28	342	801	598	380	2 149	1	-
սրտամկանի կրկնակի ինֆարկտ	-	5	68	183	200	105	561	-	-
Ուղեղանոթային հիվանդություններ	9	104	584	1 739	2 171	1 812	6 419	-	2
որից՝									
ուղեղի արյունազեղում	3	24	114	293	323	318	1 075	-	-
ուղեղի ինֆարկտ	-	13	71	288	348	352	1 072	-	-
ինսուլտ՝ չճշտված, որպես արյունազեղում կամ ինֆարկտ	1	6	59	198	283	322	869	-	-
ուղեղի ինֆարկտ չառաջացնող նախատղեղային և ուղեղային զարկերակների խցանում և նեղացում	-	26	157	507	602	431	1 723	-	-
Այլ	139	485	1 054	1 744	1 893	1 826	7 141	257	274
Ընդամենը	481	2 218	9 196	16 099	15 125	11 955	55 074	394	344

Արյան շրջանառության համակարգի ընդհանուր հիվանդացությունն ըստ ՀՀ մարզերի և Երևան քաղաքի, 2015թ.

	Մեծահասակներ		Դեռահասներ		0-14 տարեկան երեխաներ	
	ընդամենը	18 և բարձր տարիքի 100 000 բնակչի հաշվով	ընդամենը	15-17 տարեկան 100 000 բնակչի հաշվով	ընդամենը	0-14 տարեկան 100 000 բնակչի հաշվով
ք.Երևան	89 081	10 582.2	148	444.4	177	89.6
Արագածոտն	8 767	8 909.6	16	307.7	24	88.9
Արարատ	16 520	8 385.8	39	410.5	37	69.8
Արմավիր	22 088	10 864.7	217	2 214.3	219	407.8

	Մեծահասակներ		Դեռահասներ		0-14 տարեկան երեխաներ	
	ընդամենը	18 և բարձր տարիքի 100 000 բնակչի հաշվով	ընդամենը	15-17 տարեկան 100 000 բնակչի հաշվով	ընդամենը	0-14 տարեկան 100 000 բնակչի հաշվով
Գեղարքունիք	19 998	11 401.4	57	606.4	65	136.6
Լոռի	19 864	11 508.7	126	1 500.0	113	248.4
Կոտայք	16 208	8 428.5	43	483.1	44	82.7
Շիրակ	14 122	7 535.8	103	1 144.4	98	202.5
Սյունիք	9 859	9 045.0	33	634.6	38	148.4
Վայոց ձոր	5 882	14 816.1	3	157.9	9	94.7
Տավուշ	12 012	12 447.7	24	489.8	21	85.0
Ընդամենը ՀՀ	234 401	10 132.3	809	766.8	845	144.3

Արյան շրջանառության համակարգի հիվանդացությունն առաջին անգամ հաստատված ախտորոշումով ըստ ՀՀ մարզերի և Երևան քաղաքի, 2015թ.

միավոր

	Մեծահասակներ		Դեռահասներ		0-14 տարեկան երեխաներ	
	ընդամենը	18 և բարձր տարիքի 100 000 բնակչի հաշվով	ընդամենը	15-17 տարեկան 100 000 բնակչի հաշվով	ընդամենը	0-14 տարեկան 100 000 բնակչի հաշվով
ք.Երևան	19 006	2 257.8	103	309.3	111	56.2
Արագածոտն	2 069	2 102.6	8	153.8	1	3.7
Արարատ	3 306	1 678.2	8	84.2	7	13.2
Արմավիր	5 958	2 930.6	95	969.4	75	139.7
Գեղարքունիք	3 956	2 255.4	28	297.9	25	52.5
Լոռի	6 290	3 644.3	48	571.4	45	98.9
Կոտայք	3 280	1 705.7	19	213.5	20	37.6
Շիրակ	5 322	2 839.9	44	488.9	34	70.2
Սյունիք	1 498	1 374.3	19	365.4	11	43.0
Վայոց ձոր	1 749	4 405.5	3	157.9	4	42.1
Տավուշ	2 640	2 735.8	19	387.8	11	44.5
Ընդամենը ՀՀ	55 074	2 380.7	394	373.5	344	58.7

Հոգեկան և վարքի խանգարումներով հիվանդացությունն առաջին անգամ հաստատված ախտորոշումով ըստ տարիքային խմբերի և տեսակի (առանց ակոհոլային փսիխոզների, ակոհոլիզմի, թմրամոլության, թունամոլության), 2015թ.

մարդ

	Հիվանդների թվաքանակը		այդ թվում՝ ըստ տարիքային խմբերի							
	ընդամենը	նրանցից՝ կանայք	0-14	15-17	18-19	20-29	30-39	40-49	50-64	65 և բարձր տարիքի
Օրգանական (ներառյալ սիմպտոմատիկ) հոգեկան խանգարումներ	508	177	3	4	65	49	47	53	89	198
Հոգեկան և վարքի խանգարումներ՝ կապված հոգեակտիվ նյութերի օգտագործման հետ	105	2	-	1	4	17	25	26	25	7
Շիզոֆրենիա, շիզոտիպիկ և գառանցանքային խանգարումներ	391	162	1	2	31	99	77	64	79	38
Տրամադրության խանգարումներ	129	70	-	2	6	12	25	28	42	14
Նյարդային, ստրեստվ պայմանավորված և մարմնաձևային խանգարումներ	244	51	-	10	93	54	19	24	34	10
Վարքային համախտանիշներ կապված ֆիզիոլոգիական խանգարումների և ֆիզիկական գործոնների հետ	34	19	-	-	-	8	4	10	5	7

	Հիվանդների թվաքանակը		այդ թվում՝ ըստ տարիքային խմբերի							
	ընդամենը	նրանցից՝ կանայք	0-14	15-17	18-19	20-29	30-39	40-49	50-64	65 և բարձր տարիքի
Անձի և վարքի խանգարումներ հասուն տարիքում	123	25	1	2	38	34	21	8	12	7
Մտավոր հետամնացություն	345	90	73	46	108	52	36	15	10	5
Հոգեբանական զարգացման խանգարումներ	28	6	25	2	1	-	-	-	-	-
Մոլորաբար մանկական և դեռահասային տարիքում սկսվող հուզական և վարքի խանգարումներ	54	1	-	7	32	14	1	-	-	-
Ընդամենը	1 961	603	103	76	378	339	255	228	296	286

Ալկոհոլիզմով և թմրամոլությամբ հիվանդացությունն առաջին անգամ հաստատված ախտորոշումով ըստ տարիքային խմբերի, 2015թ.

ա) ընդամենը

մարդ

	Հիվանդների թվաքանակը	այդ թվում՝ ըստ տարիքային խմբերի								
		0-14	15	16-17	18	19-27	28-49	50-64	65 և բարձր	
Հոգեկան և վարքի խանգարումներ՝ ալկոհոլի օգտագործումից	379	-	-	-	-	26	220	119	14	
որից՝										
սուր ալկոհոլային փսիխոզ	21	-	-	-	-	3	14	3	1	
քրոնիկական ալկոհոլային փսիխոզ	4	-	-	-	-	-	1	2	1	
Հոգեկան և վարքի խանգարումներ՝ թմրամիջոցների օգտագործումից	579	-	-	3	2	139	348	77	10	
այդ թվում՝										
կաննաբիոիդների	373	-	-	3	2	110	197	51	10	
օպիոիդների	206	-	-	-	-	29	151	26	-	
Ընդամենը	958	-	-	3	2	165	568	196	24	

բ) նրանցից՝ կանայք

մարդ

	Հիվանդների թվաքանակը	այդ թվում՝ ըստ տարիքային խմբերի								
		0-14	15	16-17	18	19-27	28-49	50-64	65 և բարձր	
Հոգեկան և վարքի խանգարումներ՝ ալկոհոլի օգտագործումից	4	-	-	-	-	1	1	2	-	
որից՝										
սուր ալկոհոլային փսիխոզ	-	-	-	-	-	-	-	-	-	
քրոնիկական ալկոհոլային փսիխոզ	-	-	-	-	-	-	-	-	-	
Հոգեկան և վարքի խանգարումներ՝ թմրամիջոցների օգտագործումից	5	-	-	-	-	1	3	1	-	
այդ թվում՝										
կաննաբիոիդների	1	-	-	-	-	-	1	-	-	
օպիոիդների	4	-	-	-	-	1	2	1	-	
Ընդամենը	9	-	-	-	-	2	4	3	-	

Պիսպանսերային հսկողության տակ գտնվող ակտիվիզմով, թմրամուլությամբ և թունամուլությամբ հիվանդների թվաքանակի շարժը, 2015թ.

ա) ընդամենը

	Տարեկգրին հաշվառված հիվանդների թվաքանակը	Տարվա ընթացքում հաշվառման վերցված հիվանդների թվաքանակը	Հաշվառումից հանված հիվանդների թվաքանակը	այդ թվում՝			մահվան հետ	Տարեկգրին հաշվառված հիվանդների թվաքանակը
				լավացման հետ	դիսպանսեր հսկողության տարածքից դուրս, որպես քաղաքացու, հաշվառվելու հետ	կապված		
Հոգեկան և վարքի խանգարումներ՝ ակտիվիզմի օգտագործումից որից՝	5 422	401	171	61	24	-	86	5 652
սուր ակտիվիզմի փսիխոզ	164	37	15	11	1	-	3	186
քրոնիկական ակտիվիզմի փսիխոզ	306	8	-	-	-	-	-	314
Հոգեկան և վարքի խանգարումներ՝ թմրամիջոցների օգտագործումից այդ թվում՝	5 357	609	138	80	29	2	27	5 828
կաննաբիոդների	3 223	382	86	59	15	-	12	3 519
օպիոիդների	2 132	227	52	21	14	2	15	2 307
կոկաինի	2	-	-	-	-	-	-	2
Հոգեկան և վարքի խանգարումներ՝ հոգեմետ նյութերի օգտագործումից	92	-	6	2	2	-	2	86
Հոգեկան և վարքի խանգարումներ՝ թմրամիջոցների և հոգեմետ նյութերի ցուցակներում չընդգրկված նյութերի օգտագործումից	11	-	-	-	-	-	-	11
Ընդամենը	10 882	1 010	315	143	55	2	115	11 577

բ) նրանցից՝ կանայք

	Տարեկգրին հաշվառված հիվանդների թվաքանակը	Տարվա ընթացքում հաշվառման վերցված հիվանդների թվաքանակը	Հաշվառումից հանված հիվանդների թվաքանակը	այդ թվում՝			մահվան հետ	Տարեկգրին հաշվառված հիվանդների թվաքանակը
				լավացման հետ	դիսպանսեր հսկողության տարածքից դուրս, որպես քաղաքացու, հաշվառվելու հետ	կապված		
Հոգեկան և վարքի խանգարումներ՝ ակտիվիզմի օգտագործումից որից՝	81	8	3	-	2	-	1	86
սուր ակտիվիզմի փսիխոզ	1	-	-	-	-	-	-	1
քրոնիկական ակտիվիզմի փսիխոզ	5	1	-	-	-	-	-	6
Հոգեկան և վարքի խանգարումներ՝ թմրամիջոցների օգտագործումից այդ թվում՝	84	6	2	2	-	-	-	88
կաննաբիոդների	39	2	-	-	-	-	-	41
օպիոիդների	45	4	2	2	-	-	-	47
կոկաինի	-	-	-	-	-	-	-	-
Հոգեկան և վարքի խանգարումներ՝ հոգեմետ նյութերի օգտագործումից	13	-	-	-	-	-	-	13

	Տարեկգրին հաշվառված հիվանդների թվաքանակը	Տարվա ընթացքում հաշվառման վերցված հիվանդների թվաքանակը	Հաշվառումից հանված հիվանդների թվաքանակը	այդ թվում՝ կապված				Տարեկգրին հաշվառված հիվանդների թվաքանակը
				լավացման հետ	դիսպանսեր հսկողության տարածքից դուրս, որպես քաղաքացու, հաշվառվելու հետ	ազատագրվման դատավիճակի հետ	մահվան հետ	
Հոգեկան և վարքի խանգարումներ՝ թմրամիջոցների և հոգեմետ նյութերի ցուցակներում չընդգրկված նյութերի օգտագործումից	-	-	-	-	-	-	-	-
Ընդամենը	178	14	5	2	2	-	1	187

Տարեկգրին դիսպանսերային հսկողության տակ գտնվող այլոճիզմով, թմրամոլությամբ և թունամոլությամբ հիվանդների թվաքանակն ըստ տարիքային խմբերի, 2015թ.

ա) ընդամենը

	Հիվանդների թվաքանակը	այդ թվում՝ ըստ տարիքային խմբերի							
		0-14	15	16-17	18	19-27	28-49	50-64	65 և բարձր
Հոգեկան և վարքի խանգարումներ՝ այլոճիզմի օգտագործումից	5 652	-	-	-	-	133	3 009	2 171	339
որից՝									
սուր այլոճիզմային փսիխոզ	186	-	-	-	-	12	104	62	8
քրոնիկական այլոճիզմային փսիխոզ	314	-	-	-	-	4	184	103	23
Հոգեկան և վարքի խանգարումներ՝ թմրամիջոցների օգտագործումից	5 828	-	-	3	8	687	4 016	1 076	38
այդ թվում՝									
կաննաբիոդների	3 519	-	-	3	8	523	2 297	655	33
օպիոիդների	2 307	-	-	-	-	164	1 717	421	5
կոկաինի	2	-	-	-	-	-	2	-	-
Հոգեկան և վարքի խանգարումներ՝ հոգեմետ նյութերի օգտագործումից	86	-	-	-	-	17	59	9	1
Հոգեկան և վարքի խանգարումներ՝ թմրամիջոցների և հոգեմետ նյութերի ցուցակներում չընդգրկված նյութերի օգտագործումից	11	-	-	-	-	1	10	-	-
Ընդամենը	11 577	-	-	3	8	838	7 094	3 256	378

բ) նրանցից՝ կանայք

	Հիվանդների թվաքանակը	այդ թվում՝ ըստ տարիքային խմբերի							
		0-14	15	16-17	18	19-27	28-49	50-64	65 և բարձր
Հոգեկան և վարքի խանգարումներ՝ այլոճիզմի օգտագործումից	86	-	-	-	-	8	55	21	2
որից՝									
սուր այլոճիզմային փսիխոզ	1	-	-	-	-	-	-	-	1
քրոնիկական այլոճիզմային փսիխոզ	6	-	-	-	-	-	5	-	1
Հոգեկան և վարքի խանգարումներ՝ թմրամիջոցների օգտագործումից	88	-	-	-	-	20	31	35	2
այդ թվում՝									
կաննաբիոդների	41	-	-	-	-	11	17	13	-
օպիոիդների	47	-	-	-	-	9	14	22	2
կոկաինի	-	-	-	-	-	-	-	-	-

	Հիվանդների թվաքանակը	այդ թվում՝ ըստ տարիքային խմբերի							
		0-14	15	16-17	18	19-27	28-49	50-64	65 և բարձր
Հոգեկան և վարքի խանգարումներ՝ հոգեմետ նյութերի օգտագործումից	13	-	-	-	-	2	7	4	-
Հոգեկան և վարքի խանգարումներ՝ թմրամիջոցների և հոգեմետ նյութերի ցուցակներում չընդգրկված նյութերի օգտագործումից	-	-	-	-	-	-	-	-	-
Ընդամենը	187	-	-	-	-	30	93	60	4

Գրանցված թունավորումների քանակը, 2015թ.

մարդ

	Ընդամենը	այդ թվում՝		
		մեծահասակներ	դեռահասներ	0-14 տարեկան երեխաներ
Ամբուլատոր-պոլիկլինիկական հիմնարկներում գրանցված թունավորումներ դեղամիջոցներով, դեղորայքով, կենսաբանական նյութերով և գերազանցապես ոչ բժշկական նշանակության նյութերով	515	317	55	143
Հիվանդանոցներում գրանցված թունավորումներ դեղամիջոցներով, դեղորայքով, կենսաբանական նյութերով և գերազանցապես ոչ բժշկական նշանակության նյութերով	2 953	2 175	100	678
Ամբուլատոր-պոլիկլինիկական հիմնարկներում գրանցված օձի խայթոցից առաջացած թունավոր էֆեկտ	50	48	-	2
Հիվանդանոցներում գրանցված օձի խայթոցից առաջացած թունավոր էֆեկտ	164	156	2	6

Ակտիվ տուբերկուլյոզով հիվանդացությունն առաջին անգամ հաստատված ախտորոշումով ըստ սեռատարիքային խմբերի, 2015թ.

ա) ընդամենը

մարդ

	Ընդամենը	Կին	Տղամարդ	Համապատասխան տարիքի և սեռի 100 000 բնակչի հաշվով		
				ընդամենը	կին	տղամարդ
0 – 4 տարեկան	15	6	9	7.2	6.1	8.1
5 – 14 տարեկան	12	7	5	3.2	4.0	2.5
15 – 24 տարեկան	151	37	114	35.2	17.5	52.6
25 – 34 տարեկան	166	47	119	31.3	17.1	46.6
35 – 44 տարեկան	143	32	111	37.5	15.9	61.7
45 – 54 տարեկան	152	27	125	39.2	12.8	70.6
55 – 64 տարեկան	124	40	84	33.9	19.8	51.4
65 և բարձր տարիքի	79	29	50	24.2	14.7	38.8
Ընդամենը	842	225	617	28.0	14.3	43.0

բ) թղթերի տուբերկուլյոզով

մարդ

	Ընդամենը	Կին	Տղամարդ	Համապատասխան տարիքի և սեռի 100 000 բնակչի հաշվով		
				ընդամենը	կին	տղամարդ
0 – 4 տարեկան	5	2	3	2.4	2.0	2.7
5 – 14 տարեկան	5	3	2	1.3	1.7	1.0
15 – 24 տարեկան	94	24	70	21.9	11.3	32.3
25 – 34 տարեկան	125	32	93	23.6	11.7	36.4
35 – 44 տարեկան	109	22	87	28.6	10.9	48.4
45 – 54 տարեկան	130	19	111	33.5	9.0	62.7
55 – 64 տարեկան	92	23	69	25.2	11.4	42.2
65 և բարձր տարիքի	58	19	39	17.8	9.7	30.2
Ընդամենը	618	144	474	20.6	9.2	33.1

զ) արտաթորային տուբերկույրզով

մարդ

	Ընդամենը	Կին	Տղամարդ	Համապատասխան տարիքի և սեռի 100 000 բնակչի հաշվով		
				ընդամենը	կին	տղամարդ
0 – 4 տարեկան	10	4	6	4.8	4.1	5.4
5 – 14 տարեկան	7	4	3	1.9	2.3	1.5
15 – 24 տարեկան	57	13	44	13.3	6.1	20.3
25 – 34 տարեկան	41	15	26	7.7	5.5	10.2
35 – 44 տարեկան	34	10	24	8.9	5.0	13.4
45 – 54 տարեկան	22	8	14	5.7	3.8	7.9
55 – 64 տարեկան	32	17	15	8.8	8.4	9.2
65 և բարձր տարիքի	21	10	11	6.4	5.1	8.5
Ընդամենը	224	81	143	7.5	5.2	10.0

Չարորակ նորագոյացություններն առաջին անգամ հաստատված
ախտորոշումով ըստ սեռատարիքային խմբերի, 2015թ.

մարդ

	Ընդամենը	Կին	Տղամարդ	Համապատասխան տարիքի և սեռի 100 000 բնակչի հաշվով		
				ընդամենը	կին	տղամարդ
0 – 14 տարեկան	57	25	32	9.7	9.1	10.2
15 – 17 տարեկան	15	5	10	14.2	10.1	17.8
18 – 24 տարեկան	48	26	22	14.8	16.0	13.7
25 – 34 տարեկան	163	103	60	30.8	37.6	23.5
35 – 44 տարեկան	369	263	106	96.8	130.7	59.0
45 – 54 տարեկան	1 166	694	472	300.5	328.9	266.7
55 – 59 տարեկան	1 131	528	603	535.8	457.1	630.8
60 – 64 տարեկան	1 154	522	632	746.9	603.5	929.4
65 և բարձր տարիքի	4 269	1 915	2 354	1 310.3	973.1	1 824.8
Ընդամենը	8 372	4 081	4 291	278.6	259.9	299.2

Չարորակ նորագոյացություններն առաջին անգամ հաստատված ախտորոշումով
ըստ սեռատարիքային խմբերի և ըստ տեսակի, 2015թ.

ա) կանաչք

մարդ

	Ընդամենը	այդ թվում՝ ըստ տարիքային խմբերի								
		0-14	15-17	18-24	25-34	35-44	45-54	55-59	60-64	65 և բարձր տարիքի
Շրթունքի	2	-	-	-	-	-	-	1	-	1
Բերանի խոռոչի	11	-	-	-	1	2	1	3	1	3
Ընկալի	10	-	-	-	2	1	2	2	1	2
Կերակրափողի	18	-	-	-	-	-	6	-	-	12
Ստամոքսի	243	-	-	1	1	4	32	23	29	153
Հաստ աղիքի	270	-	-	-	1	2	24	28	35	180
Ուղիղ աղիքի, ուղիղ աղիքսիզմայածև միացության, հետանցքի	112	-	-	1	-	10	18	20	14	49
Լյարդի և ներլյարդային լեղուղիների	134	-	-	-	-	3	12	8	8	103
Ենթաստամոքսային գեղձի	161	-	-	-	-	1	7	14	14	125
Քթի խոռոչների, միջին ականջի հավելյալ ծոցերի	6	-	-	1	-	1	1	1	-	2
Կոկորդի	7	-	-	-	-	-	1	2	1	3
Շնչափողի, բրոնխների, թոքի	209	-	-	-	3	5	21	19	26	135
Ոսկրերի և հոդային աճառների	19	-	1	2	3	1	2	3	2	5
Շարակցական և այլ փափուկ հյուսվածքների	45	2	1	1	3	5	3	6	3	21
Մաշկի մեղանոմա	26	-	-	1	2	-	5	1	2	15

	Ընդամենը	այդ թվում՝ ըստ տարիքային խմբերի								
		0-14	15-17	18-24	25-34	35-44	45-54	55-59	60-64	65 և բարձր տարիքի
Մաշկի այլ չարորակ նորագոյացություններ (բացառությամբ սեռական օրգանների մաշկի)	103	-	-	-	1	5	6	5	10	76
Կրծքագեղձի	1 093	-	-	2	37	107	254	172	158	363
Արգանդի վզիկի	257	-	-	-	7	43	92	39	30	46
Ընկերքի	3	-	-	1	-	2	-	-	-	-
Արգանդի մարմնի	260	-	-	-	-	8	29	60	48	115
Չվարանի	201	-	-	2	5	14	49	26	29	76
Միզապարկի	76	-	-	-	-	3	7	8	8	50
Երիկամի	97	2	-	-	2	5	12	13	9	54
Գլխուղեղի, նյարդային համակարգի այլ և չճշգրտված հատվածների	127	5	-	2	2	5	27	13	16	57
Վահանագեղձի	88	-	-	3	12	12	19	10	5	27
Ավշային և արյունաստեղծ հյուսվածքների	221	13	3	8	14	14	29	21	35	84
Այլ	282	3	-	1	7	10	35	30	38	158
Ընդամենը	4 081	25	5	26	103	263	694	528	522	1 915

բ) տղամարդիկ

մարդ

	Ընդամենը	այդ թվում՝ ըստ տարիքային խմբերի								
		0-14	15-17	18-24	25-34	35-44	45-54	55-59	60-64	65 և բարձր տարիքի
Շրթունքի	15	-	-	-	-	-	1	2	3	9
Բերանի խոռոչի	27	-	-	-	1	-	4	4	3	15
Ըմպանի	43	-	-	-	1	2	7	11	9	13
Կերակրափողի	34	-	-	-	-	1	1	3	8	21
Ստամոքսի	380	-	-	-	1	7	49	49	53	221
Հաստ աղիքի	264	-	-	-	2	4	25	35	38	160
Ուղիղ աղիքի, ուղիղ աղիքսիզմայածն միացության, հետանցքի	80	-	1	1	-	2	8	11	10	47
Լյարդի և ներլյարդային լեղուղիների	205	-	-	-	-	4	30	32	19	120
Ենթաստամոքսային գեղձի	159	-	-	-	1	3	16	24	24	91
Քթի խոռոչների, միջին ականջի հավելյալ ծոցերի	5	-	-	-	-	1	-	3	-	1
Կոկորդի	125	-	-	-	-	3	18	22	27	55
Շնչափողի, բրոնխների, թոքի	1 144	-	-	-	2	13	116	173	214	626
Ոսկրերի և հողային աճառների	34	5	1	5	3	3	3	-	2	12
Շարակցական և այլ փափուկ հյուսվածքների	51	2	1	-	1	2	9	7	5	24
Մաշկի մեյանոմա	21	-	-	-	3	2	3	3	4	6
Մաշկի այլ չարորակ նորագոյացություններ (բացառությամբ սեռական օրգանների մաշկի)	124	-	-	-	1	2	12	14	13	82
Կրծքագեղձի	15	-	-	-	-	-	3	-	5	7
Շագանակագեղձի	334	-	-	-	-	-	9	26	36	263
Ամորձու	27	-	-	2	11	9	2	2	-	1
Առնանդամի	14	-	-	-	-	1	1	2	2	8
Միզապարկի	394	-	-	2	3	6	34	55	49	245
Երիկամի	135	1	-	1	-	2	23	26	20	62
Գլխուղեղի, նյարդային համակարգի այլ և չճշգրտված հատվածների	140	10	1	3	6	13	22	23	20	42

	Ընդամենը	այդ թվում՝ ըստ տարիքային խմբերի								
		0-14	15-17	18-24	25-34	35-44	45-54	55-59	60-64	65 և բարձր տարիքի
Վահանագեղձի	22	-	-	1	1	1	5	6	1	7
Ավշային և արյունաստեղծ հյուսվածքների	282	9	6	6	20	19	55	34	44	89
Այլ	217	5	-	1	3	6	16	36	23	127
Ընդամենը	4 291	32	10	22	60	106	472	603	632	2 354

Հիվանդացությունը վեներական հիվանդություններով առաջին անգամ հաստատված ախտորոշումով ըստ սեռատարիքային խմբերի, 2015թ.

		Ընդամենը	Համապատասխան տարիքի և սեռի 100 000 բնակչի հաշվով
Միֆիլիսի ախտորոշումով գրանցված հիվանդների թվաքանակը	ընդամենը	36	1.2
	կին	17	1.1
	տղամարդ	19	1.3
0-17 տարեկան	ընդամենը	-	-
	աղջիկ	-	-
	տղա	-	-
18-24 տարեկան	ընդամենը	2	0.6
	կին	2	1.2
	տղամարդ	-	-
25-49 տարեկան	ընդամենը	20	1.8
	կին	9	1.6
	տղամարդ	11	2.1
50 և բարձր տարիքի	ընդամենը	14	1.5
	կին	6	1.2
	տղամարդ	8	2.0
Գոնոկոկային վարակի (հոնորեա) ախտորոշումով գրանցված հիվանդների թվաքանակը	ընդամենը	325	10.8
	կին	90	5.7
	տղամարդ	235	16.4
0-17 տարեկան	ընդամենը	-	-
	աղջիկ	-	-
	տղա	-	-
18-24 տարեկան	ընդամենը	109	33.7
	կին	33	20.3
	տղամարդ	76	47.3
25-49 տարեկան	ընդամենը	191	17.6
	կին	48	8.4
	տղամարդ	143	27.8
50 և բարձր տարիքի	ընդամենը	25	2.8
	կին	9	1.7
	տղամարդ	16	4.1

Հիվանդանոցից դուրս գրված (ներառյալ հիվանդանոցում մահացած) հիվանդների թվաքանակն ըստ հիվանդությունների խմբերի, 2015թ.

	Մեծահասակներ և դեռահասներ		0 - 14 տարեկան երեխաներ	
	ընդամենը, մարդ	15 և բարձր տարիքի 1 000 բնակչի հաշվով	ընդամենը, մարդ	0-14 տարեկան 1 000 բնակչի հաշվով
Վարակային և մակարոնալիան հիվանդություններ	10 532	4.4	11 684	19.9
Նորագոյացություններ	17 761	7.3	621	1.1
Արյան և արյունաստեղծ օրգանների առանձին խանգարումներ՝ արյան խնուկային մեխանիզմների ներգրավմամբ	779	0.3	300	0.5
Ներզգատական (էնդոկրին) համակարգի հիվանդություններ, սնուցման և նյութափոխանակության խանգարումներ	11 431	4.7	947	1.6
Հոգեկան և վարքի խանգարումներ	10 361	4.3	85	0.1

	Մեծահասակներ և դեռահասներ		0 – 14 տարեկան երեխաներ	
	ընդամենը, մարդ	15 և բարձր տարիքի 1 000 բնակչի հաշվով	ընդամենը, մարդ	0-14 տարեկան 1 000 բնակչի հաշվով
Նյարդային համակարգի հիվանդություններ	9 277	3.8	1 701	2.9
Աչքի և դրա օժանդակ ապարատի հիվանդություններ	11 924	4.9	501	0.9
Ականջի և պտկաձև ելունի հիվանդություններ	828	0.3	309	0.5
Արյան շրջանառության համակարգի հիվանդություններ	58 733	24.3	157	0.3
Շնչառական օրգանների հիվանդություններ	17 848	7.4	36 169	61.8
Մարսողական օրգանների հիվանդություններ	25 689	10.6	6 563	11.2
Մաշկային և ենթամաշկային բջջանքի հիվանդություններ	5 167	2.1	1 711	2.9
Ոսկրամկանային համակարգի և շարակցական հյուսվածքների հիվանդություններ	11 660	4.8	470	0.8
Միզասեռական համակարգի հիվանդություններ	18 395	7.6	3 200	5.5
Հղիության, ծննդաբերությունների և հետծննդյան ժամանակաշրջանի բարդություններ ¹	69 135	88.5	-	-
Բնածին անկանոնություններ (զարգացման արատներ), ձևախախտումային խանգարումներ	5 608	2.3	2 829	4.8
Պերինատալ շրջանում առաջացող առանձին վիճակներ	X	X	5 510	9.4
Ախտանիշներ, նշաններ և ճշտորեն չնշված վիճակներ	1 972	0.8	873	1.5
Վնասվածքներ և թունավորումներ	19 581	8.1	5 557	9.5
Ընդամենը	306 681	126.8	79 187	135.2

9.6. Մարդու ինունային անբավարարության վիրուսի (ՄԻԱՎ) վերաբերյալ հետազոտությունների արդյունքներ: 2015թ. հանրապետությունում ՄԻԱՎ-ի հետազոտությունների արդյունքների վերաբերյալ տվյալները ներկայացված են ստորև աղյուսակներում.

ՄԻԱՎ-ի նկատմամբ հետազոտված ՀՀ քաղաքացիների թվաքանակն ըստ նրանց սեռատարիքային խմբերի և ըստ բնակության վայրի, 2015թ.

Տարիքը	ք.Երևան		Այլ քաղաքներ		Գյուղեր		Ընդամենը	
	կին	տղամարդ	կին	տղամարդ	կին	տղամարդ	կին	տղամարդ
Մինչև 15	329	426	225	313	127	173	681	912
15-19	830	2 042	1 133	379	1 285	204	3 248	2 625
20-29	14 723	5 389	13 018	1 843	12 506	2 796	40 247	10 028
30-39	10 500	4 887	5 977	2 162	5 788	2 273	22 265	9 322
40-49	3 564	3 095	1 599	1 223	2 743	1 531	7 906	5 849
50-59	2 572	2 008	1 281	1 026	2 673	1 765	6 526	4 799
60 և բարձր	1 138	1 410	633	866	984	1 057	2 755	3 333
Ընդամենը	33 656	19 257	23 866	7 812	26 106	9 799	83 628	36 868

ՄԻԱՎ-ի նկատմամբ հետազոտված ՀՀ քաղաքացիների թվաքանակն ըստ նրանց սեռատարիքային խմբերի, ըստ ՀՀ մարզերի և Երևան քաղաքի, 2015թ.

	Մինչև 15 տարեկան		15-19 տարեկան		20-29 տարեկան		30-39 տարեկան	
	կին	տղամարդ	կին	տղամարդ	կին	տղամարդ	կին	տղամարդ
ք.Երևան	677	906	1 316	2 458	21 599	9 179	15 878	8 423
Արագածոտն	1	-	108	-	896	4	251	2
Արարատ	-	-	271	2	2 382	3	744	4
Արմավիր	-	-	312	15	2 073	97	729	114
Գեղարքունիք	-	-	252	11	2 654	11	601	5
Լոռի	2	5	269	79	2 782	232	1 277	265
Վոտայք	-	-	96	4	1 127	40	429	74
Շիրակ	1	1	231	40	3 458	262	1 117	234
Սյունիք	-	-	178	12	1 515	184	696	169

¹ Ցուցանիշը հաշվարկվում է ֆերտիլային տարիքի կանանց հաշվով:

	Մինչև 15 տարեկան		15-19 տարեկան		20-29 տարեկան		30-39 տարեկան	
	կին	տղամարդ	կին	տղամարդ	կին	տղամարդ	կին	տղամարդ
Վայոց ձոր	-	-	48	-	551	-	156	-
Տավուշ	-	-	167	4	1 210	16	387	32
Ընդամենը ՀՀ	681	912	3 248	2 625	40 247	10 028	22 265	9 322

շարունակություն

	40-49 տարեկան		50-59 տարեկան		60 և բարձր տարիքի		Ընդամենը	
	կին	տղամարդ	կին	տղամարդ	կին	տղամարդ	կին	տղամարդ
ք.Երևան	6 542	5 218	5 601	4 303	2 573	3 134	54 186	33 621
Արագածոտն	45	-	22	1	12	4	1 335	11
Արարատ	54	13	4	5	1	3	3 456	30
Արմավիր	109	43	130	51	8	11	3 361	331
Գեղարքունիք	57	3	29	11	15	7	3 608	48
Լոռի	366	154	185	96	31	24	4 912	855
Կոտայք	116	62	73	28	13	5	1 854	213
Շիրակ	334	241	235	185	78	129	5 454	1 092
Սյունիք	253	104	215	118	13	15	2 870	602
Վայոց ձոր	8	-	2	-	-	-	765	-
Տավուշ	22	11	30	1	11	1	1 827	65
Ընդամենը ՀՀ	7 906	5 849	6 526	4 799	2 755	3 333	83 628	36 868

ՄԻԱՎ-ի նկատմամբ հետազոտված ՀՀ քաղաքացիների թվաքանակն ըստ սեռի, 2015թ.

մարդ

	Հետազոտվածներ		նրանցից՝ ՄԻԱՎ-ի նկատմամբ դրական		նրանցից՝ ՄԻԱՎ վարակ	
	կին	տղամարդ	կին	տղամարդ	կին	տղամարդ
Սեռական հարաբերություն ունեցածներ այդ թվում՝	252	274	36	17	35	15
ՄԻԱՎ վարակ ունեցողի կամ շճադրականի հետ անհայտ կարգավիճակով անձի հետ	198	51	33	13	33	13
Թմրամիջոցների ներարկային օգտագործողներ	54	223	3	4	2	2
Քրամաբաժնի ներարկային օգտագործողներ	10	3 987	-	9	-	9
Հոմո և բիսեքսուալներ	22	1 434	-	10	-	7
Սեռավարակներ ունեցողներ	442	48	5	1	1	-
Կոմերցիոն սեռական ծառայություն տրամադրողներ	3 402	61	15	-	4	-
Միգրանտներ	7 109	5 980	2	50	2	50
ՄԻԱՎ-ով մասնագիտական վարակման վտանգի ենթարկված անձինք	172	33	-	-	-	-
Դոնորներ	8 235	7 959	5	7	-	1
Հղիներ	46 364	X	28	X	16	X
նրանցից՝ 15-24 տարեկան	18 327	X	1	X	-	X
Հղիության ընդհատման համար դիմած կանայք	1 183	X	3	X	-	X
Ռեցեսիվներ	23	19	-	-	-	-
Զինծառայողներ	5	242	-	2	-	1
Քրեակատարողական հիմնարկներում գտնվողներ	4	419	-	8	-	5
Կլինիկական ցուցումներով հետազոտված մեծահասակներ այդ թվում՝	8 526	9 277	35	159	22	99
տուբերկուլյոզով հիվանդներ	475	1276	7	36	5	26
հեպատիտ C-ով հիվանդներ	62	109	2	2	-	2
հեպատիտ B-ով հիվանդներ	14	33	1	-	-	-
այլ	7 975	7 859	25	121	17	71
Անանուն հետազոտվածներ	1 336	1 250	9	16	5	6

	Հետազոտվածներ		նրանցից՝ ՄԻԱՎ-ի նկատմամբ դրական		նրանցից՝ ՄԻԱՎ վարակ	
	կին	տղամարդ	կին	տղամարդ	կին	տղամարդ
ՄԻԱՎ վարակով հիվանդի կամ ՄԻԱՎ-ի նկատմամբ դրական անձի հետ ոչ մասնագիտական կոնտակտ ունեցածներ	60	67	1	-	1	-
Հետազոտված երեխաներ	562	720	-	7	-	4
այդ թվում՝						
ՄԻԱՎ վարակ ունեցող մայրերից ծնվածներ	60	60	-	6	-	4
կյինիկական ցուցումներով հետազոտվածներ	502	660	-	1	-	-
Այլ	5 921	5 098	9	15	3	8
Ընդամենը	83 628	36 868	148	301	89	205

ՄԻԱՎ-ի նկատմամբ հետազոտված ՀՀ քաղաքացիների թվաքանակն ըստ սեռի, ըստ ՀՀ մարզերի և Երևան քաղաքի, 2015թ.

մարդ

	Հետազոտվածներ		նրանցից՝ ՄԻԱՎ-ի նկատմամբ դրական		նրանցից՝ ՄԻԱՎ վարակ	
	կին	տղամարդ	կին	տղամարդ	կին	տղամարդ
ք.Երևան	54 186	33 621	124	280	89	205
Արագածոտն	1 335	11	-	-	-	-
Արարատ	3 456	30	2	-	-	-
Արմավիր	3 361	331	2	4	-	-
Գեղարքունիք	3 608	48	-	-	-	-
Լոռի	4 912	855	12	5	-	-
Կոտայք	1 854	213	-	-	-	-
Շիրակ	5 454	1 092	7	12	-	-
Սյունիք	2 870	602	-	-	-	-
Վայոց ձոր	765	-	-	-	-	-
Տավուշ	1 827	65	1	-	-	-
Ընդամենը ՀՀ	83 628	36 868	148	301	89	205

ՄԻԱՎ-ի նկատմամբ հետազոտված օտարերկրյա քաղաքացիների թվաքանակն ըստ սեռի, 2015թ.

մարդ

	Հետազոտվածներ		նրանցից՝ ՄԻԱՎ-ի նկատմամբ դրական		նրանցից՝ ՄԻԱՎ վարակ	
	կին	տղամարդ	կին	տղամարդ	կին	տղամարդ
Սեռական հարաբերություն ունեցածներ	7	5	2	4	2	3
այդ թվում՝						
ՄԻԱՎ վարակ ունեցողի կամ շճադրականի հետ անհայտ կարգավիճակով անձի հետ	6	2	1	1	1	-
Թմրամիջոցների ներարկային օգտագործողներ	1	3	1	3	1	3
Թմրամիջոցների ներարկային օգտագործողներ	-	3	-	3	-	3
Կոմերցիոն սեռական ծառայություն տրամադրողներ	1	-	-	-	-	-
Հղիներ	17	X	1	X	1	X
նրանցից՝ 15-24 տարեկան	6	X	-	X	-	X
Զինծառայողներ	-	7	-	-	-	-
Կյինիկական ցուցումներով հետազոտված մեծահասակներ	41	48	2	6	1	5
այդ թվում՝						
տուբերկուլյոզով հիվանդներ	2	1	1	1	1	1
հեպատիտ B-ով հիվանդներ	-	1	-	-	-	-
այլ	39	46	1	5	-	4
Անանուն հետազոտվածներ	11	19	1	2	1	2

	Հետազոտվածներ		նրանցից՝ ՄԻԱՎ-ի նկատմամբ դրական		նրանցից՝ ՄԻԱՎ վարակ	
	կին	տղամարդ	կին	տղամարդ	կին	տղամարդ
Հետազոտված երեխաներ այդ թվում՝	-	3	-	-	-	-
ՄԻԱՎ վարակ ունեցող մայրերից ծնվածներ	-	1	-	-	-	-
կլինիկական ցուցումներով հետազոտվածներ	-	2	-	-	-	-
Այլ	65	89	-	-	-	-
Ընդամենը	142	174	6	15	5	13

ՄԻԱՎ-ի նկատմամբ հետազոտված օտարերկրյա քաղաքացիների թվաքանակն ըստ սեռի, ըստ ՀՀ մարզերի և Երևան քաղաքի, 2015թ.

մարդ

	Հետազոտվածներ		նրանցից՝ ՄԻԱՎ-ի նկատմամբ դրական		նրանցից՝ ՄԻԱՎ վարակ	
	կին	տղամարդ	կին	տղամարդ	կին	տղամարդ
ք.Երևան	126	173	6	15	5	13
Արագածոտն	-	-	-	-	-	-
Արարատ	-	-	-	-	-	-
Արմավիր	-	-	-	-	-	-
Գեղարքունիք	-	-	-	-	-	-
Լոռի	-	-	-	-	-	-
Կոտայք	-	-	-	-	-	-
Շիրակ	16	1	-	-	-	-
Սյունիք	-	-	-	-	-	-
Վայոց ձոր	-	-	-	-	-	-
Տավուշ	-	-	-	-	-	-
Ընդամենը ՀՀ	142	174	6	15	5	13

ՄԻԱՎ-ի նկատմամբ հետազոտությունների քանակն ու հետազոտվածների թվաքանակն ըստ քաղաքացիության, 2015թ.

	Գին	Տղամարդ	Ընդամենը
Հետազոտությունների քանակը, միավոր	92 537	40 669	133 206
այդ թվում՝			
ՀՀ քաղաքացիների	92 365	40 455	132 820
օտարերկրյա քաղաքացիների	172	214	386
Հետազոտվածների թվաքանակը, մարդ	83 770	37 042	120 812
այդ թվում՝			
ՀՀ քաղաքացիների	83 628	36 868	120 496
օտարերկրյա քաղաքացիների	142	174	316

ՄԻԱՎ-ի նկատմամբ հետազոտությունների քանակն ըստ քաղաքացիության, ըստ ՀՀ մարզերի և Երևան քաղաքի, 2015թ.

միավոր

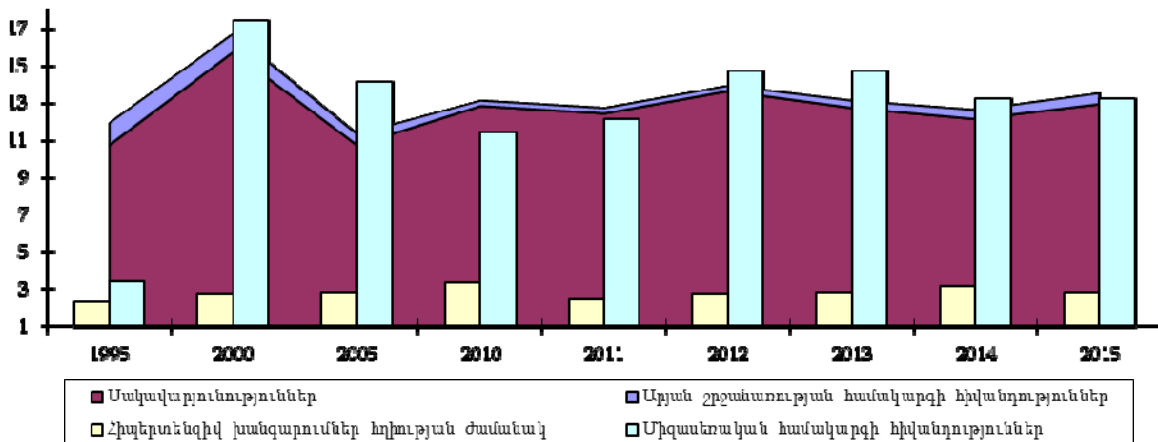
	Հետազոտությունների քանակը			այդ թվում՝					
				ՀՀ քաղաքացիների			օտարերկրյա քաղաքացիների		
	կին	տղամարդ	ընդամենը	կին	տղամարդ	ընդամենը	կին	տղամարդ	ընդամենը
ք.Երևան	61 649	37 324	98 973	61 493	37 111	98 604	156	213	369
Արագածոտն	1 335	11	1 346	1 335	11	1 346	-	-	-
Արարատ	3 489	30	3 519	3 489	30	3 519	-	-	-
Արմավիր	3 361	332	3 693	3 361	332	3 693	-	-	-
Գեղարքունիք	4 369	62	4 431	4 369	62	4 431	-	-	-
Լոռի	4 944	885	5 829	4 944	885	5 829	-	-	-
Կոտայք	2 093	263	2 356	2 093	263	2 356	-	-	-

	Հետազոտությունների քանակը			այդ թվում՝					
	կին	տղամարդ	ընդամենը	ՀՀ քաղաքացիների			օտարերկրյա քաղաքացիների		
				կին	տղամարդ	ընդամենը	կին	տղամարդ	ընդամենը
Շիրակ	5 470	1 093	6 563	5 454	1 092	6 546	16	1	17
Սյունիք	2 870	602	3 472	2 870	602	3 472	-	-	-
Վայոց ձոր	823	-	823	823	-	823	-	-	-
Տավուշ	2 134	67	2 201	2 134	67	2 201	-	-	-
Ընդամենը ՀՀ	92 537	40 669	133 206	92 365	40 455	132 820	172	214	386

9.7. Մայրություն և ծնունդ: Հղիության, ծննդաբերության և հետծննդյան ժամանակաշրջանի բարդությունները ֆերտիլային տարիքի (15-49 տարեկան) 100 000 կանանց հաշվով կազմել են 2 125.8 դեպք: Հանրապետությունում դեռևս առկա են առանց որակյալ բժշկական անձնակազմի միջամտության տնային պայմաններում ծննդաբերելու դեպքերը, որը դժվարացնում է դրանց հաշվառումը և բազմաթիվ հիվանդությունների առաջացման պատճառ է հանդիսանում: 2015թ. բժիշկների և միջին բուժանձնակազմի կողմից տանն ընդունած ծնունդների քանակը կազմել է 20:

Հիվանդացությունը հղիների շրջանում, 1995-2015թթ.

%-ով հղիությունն ավարտած հիվանդ կանանց ընդհանուր թվաքանակից



2014թ. համեմատ ծնելիությունը նվազել է 2.9%-ով և կազմել 41.8 հազ. երեխա: Արձանագրվել է կյանքի առաջին տարում երեխաների հիվանդացության դեպքերի նվազում 0.2%-ով:

2014թ. համեմատ 6.6%-ով նվազել են հղիության արհեստական ընդհատումները և ֆերտիլային տարիքի 1 000 կանանց հաշվով կազմել 14.4 դեպք: 20-34 տարիքային խմբում արձանագրվել է հղիության արհեստական ընդհատումների առավելագույն քանակ, որը 2014թ. համեմատ նվազել է 11.1%-ով: 2014թ. համեմատ ներարգանդային պարույրներ օգտագործող ֆերտիլային տարիքի կանանց ընդհանուր թվաքանակը նվազել է 13.0%-ով, իսկ հորմոնալ հակաբեղմնավորիչ միջոցներ օգտագործողներինը՝ ավելացել 8.4%-ով:

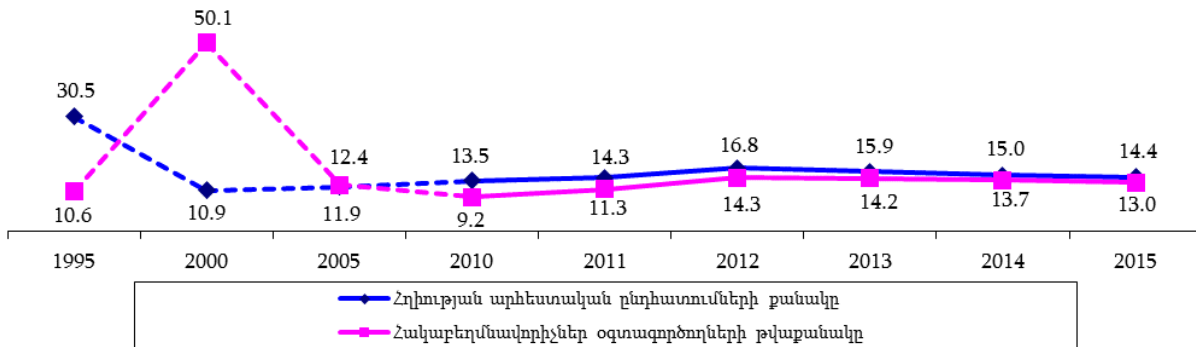
Հղիության արհեստական ընդհատումների քանակն ըստ ՀՀ մարզերի և Երևան քաղաքի, 2015թ.

միավոր

	Հղիության արհեստական ընդհատումների քանակը	Մինի վիժումների (վակուում ասպիրացիա) քանակը	Դեղորայքի միջոցով առաջացած վիժումների քանակը
ք. Երևան	5 946	68	49
Արագածոտն	208	8	-
Արարատ	790	3	-
Արմավիր	498	-	-
Գեղարքունիք	481	-	22
Լոռի	1 368	5	-
Վոտայք	707	-	-
Շիրակ	348	-	-
Սյունիք	421	-	-
Վայոց ձոր	59	-	-
Տավուշ	278	-	-
Ընդամենը ՀՀ	11 104	84	71

Հղիության արհեստական ընդհատումների քանակի և հակաբեղմնավորիչ օգտագործողների թվաքանակի շարժը, 1995-2015թթ.

Ֆերտիլային տարիքի 1 000 կնոջ հաշվով



Պատվաստված երեխաների թվաքանակն ըստ տարիքի, 2015թ.

մարդ

Ներարկվող պատվաստանյութ	Պատվաստված երեխաների թվաքանակը		
	ընդամենը	նրանցից՝ մինչև 1 տարեկան ¹	նրանցից՝ նշված տարիքում
ՎՀԲ (հեպատիտ B), մինչև 24 ժամ	39 064	39 061	37 423
ԲՑԺ (տուբերկուլյոզ), մինչև 48 ժամ	41 005	41 005	37 773
ԱԿԴՓ/ՎՀԲ/ՀԻԲ-1 (կապույտ հագ, դիֆտերիա, փայտացում, հեպատիտ B, հեմոֆիլուսային վարակ Բ տիպի), 1.5 ամսական	40 540	40 064	33 045
ԱԿԴՓ/ՎՀԲ/ՀԻԲ-2 (կապույտ հագ, դիֆտերիա, փայտացում, հեպատիտ B, հեմոֆիլուսային վարակ Բ տիպի), 3 ամսական	40 092	39 250	28 498
ԱԿԴՓ/ՎՀԲ/ՀԻԲ-3 (կապույտ հագ, դիֆտերիա, փայտացում, հեպատիտ B, հեմոֆիլուսային վարակ Բ տիպի), 4.5 ամսական	40 292	38 676	24 368
ՕՊՎ-1 (պոլիոմիելիտ), 1.5 ամսական	41 241	40 847	35 121
ՕՊՎ-2 (պոլիոմիելիտ), 3 ամսական	41 031	40 355	32 389
ՕՊՎ-3 (պոլիոմիելիտ), 4.5 ամսական	41 260	39 906	27 339
Ռոտա-1 (ռոտավիրուսային վարակ), 1.5 ամսական	38 381	38 378	35 099
Ռոտա-2 (ռոտավիրուսային վարակ), 3 ամսական	37 437	37 427	31 457
Պնևմո-1 (պնևմոկոկային վարակ), 1.5 ամսական	40 063	39 982	34 351
Պնևմո-2 (պնևմոկոկային վարակ), 3 ամսական	38 533	38 426	30 326
Պնևմո-3 (պնևմոկոկային վարակ), 4.5 ամսական	35 355	35 167	25 630
ԿԿԻ-1 (կարբուկ, կարմրախտ, խոզուկ), 12 ամսական	40 910	40 095	33 859

¹ Կարմրուկ, կարմրախտ և խոզուկ՝ մինչև 2 տարեկան:

18 ամսական և բարձր տարիքի պատվաստված բնակչության թվաքանակն ըստ տարիքի, 2015թ.

մարդ

Ներարկվող պատվաստանյութ	Ընդամենը	նրանցից՝ նշված տարիքում
ԱԿԴՓ-4, ԱԿԴՓ/ՎՀԲ/ՀԻԲ-4 (կապույտ հազ, դիֆտերիա, փայտացում, հեպատիտ B, հեմոֆիլուսային վարակ Բ տիպի), 18 ամսական	38 903	32 056
ՕՊՎ-4 (պոլիոմիելիտ), 18 ամսական	39 692	33 054
ԿԿԽ-2 (կարմրուկ, կարմրախտ, խոզուկ), 6 տարեկան	39 067	35 415
ԱԴՓ-Մ-1 (դիֆտերիա, փայտացում), 6 տարեկան	39 017	35 367
ՕՊՎ-5 (պոլիոմիելիտ), 6 տարեկան	38 990	35 475
ԱԴՓ-Մ-2 (դիֆտերիա, փայտացում), 15-16 տարեկան	29 876	28 815
ԱԴՓ-Մ-3 (դիֆտերիա, փայտացում), 26-30 տարեկան	11 778	11 324
ԱԴՓ-Մ-4 (դիֆտերիա, փայտացում), 36-40 տարեկան	9 514	9 076
ԱԴՓ-Մ-5 (դիֆտերիա, փայտացում), 46-50 տարեկան	7 412	7 039
ԱԴՓ-Մ-6 (դիֆտերիա, փայտացում), 56-60 տարեկան	7 674	7 285
Տուլարեմիա, 15-16 տարեկան	654	654
Հեպատիտ A, 15-16 տարեկան	10 184	10 184
Պնևմո-23 (պնևմակոկային վարակ), 15-16 տարեկան	2 439	2 439
Մենինգակոկ, 15-16 տարեկան	9 546	9 546

Բժշկական հակացուցումներ և պատվաստումներից հրաժարվողներ, 2015թ.

մարդ

Պատվաստանյութի անվանումը	Պատվաստանյութի նկատմամբ հակացուցում ունեցող երեխաների թվաքանակը	նրանցից՝ մինչև 1 տարեկան ¹	Պատվաստումներից հրաժարվողների թվաքանակը	
			ծննդատանը	ատոլոլության առաջնային պահպանման կազմակերպություններում
ԲՅԾ (տուբերկուլյոզ)	1 443	1 443	190	25
ՎՀԲ (հեպատիտ B)	1 816	1 816	815	-
ԱԿԴՓ/ՎՀԲ/ՀԻԲ (կապույտ հազ, դիֆտերիա, փայտացում, հեպատիտ B, հեմոֆիլուսային վարակ Բ տիպի)	1 317	1 215	-	1 888
ԱԿԴՓ-4, ԱԿԴՓ/ՎՀԲ/ՀԻԲ-4 (կապույտ հազ, դիֆտերիա, փայտացում, հեպատիտ B, հեմոֆիլուսային վարակ Բ տիպի)	167	-	-	294
ԱԴՓ-Մ (դիֆտերիա, փայտացում)	238	-	-	693
ՕՊՎ (պոլիոմիելիտ)	1 061	863	-	1 044
ԿԿԽ (կարմրուկ, կարմրախտ, խոզուկ)	452	356	-	657
Ռոտա (ռոտավիրուսային վարակ)	541	541	-	642
Պնևմո (պնևմակոկային վարակ)	855	843	-	1 084
Մենինգակոկ	1	-	-	15
Տուլարեմիա	10	-	-	-
Հեպատիտ A	1	-	-	9

Երեխաների հիվանդացությունը կյանքի առաջին տարում, 2015թ.

	Ընդամենը, միավոր	%-ով ընդհանուրից
Վարակային և մակարոնդային	2 633	4.4
Ներզատական (էնդոկրին) համակարգի հիվանդություններ, սնուցման և նյութափոխանակության խանգարումներ	1 284	2.2
Արյունատեղծ օրգանների առանձին խանգարումներ՝ արյան խմուսային մեխանիզմների ներգրավմամբ	2 986	5.0
Նյարդային համակարգի	991	1.7
Աչքի և դրա օժանդակ ապարատի	4 310	7.3
Ականջի և պտկաձև ելունի	3 755	6.3
Շնչառական օրգանների	29 537	49.9
Մարսողության օրգանների	4 609	7.8

¹ Կարմրուկ, կարմրախտ և խոզուկ՝ մինչև 2 տարեկան:

	Ընդամենը, միավոր	%-ով ընդհանուրից
Միգրանտական համակարգի	1 868	3.2
Բնածին արատներ	732	1.2
Պերինատալ շրջանում առաջացող առանձին վիճակներ	3 103	5.2
Վնասվածքներ և թունավորումներ	463	0.8
Այլ	2 980	5.0
Գրանցված հիվանդությունների քանակը	59 251	100.0

9.8. Երեխաների կանխարգելիչ քննություններ: 2015թ. հիվանդացության կանխարգելման նպատակով քննման ենթակա 598.7 հազ. 0-14 տարիքի երեխաներից քննվել է 578.8 հազ. երեխա կամ 96.7%-ը:

Երեխաների կանխարգելիչ քննությունները և դրանց արդյունքները, 2015թ.

մարդ

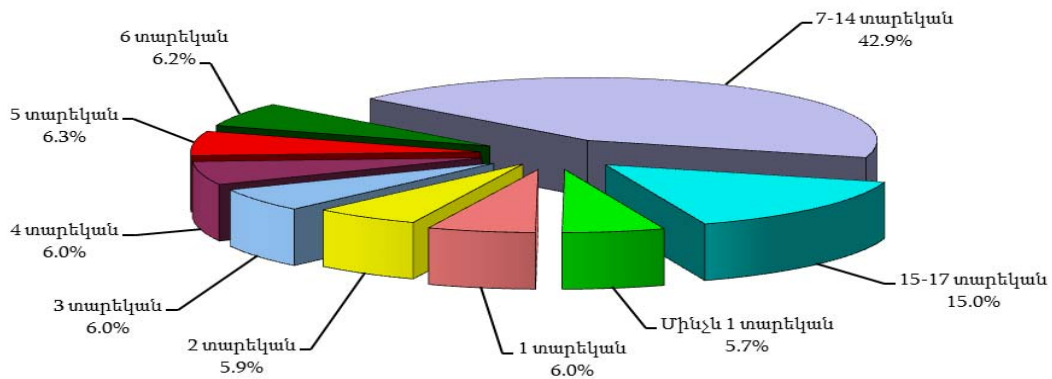
	Ենթակա են քննման	նրանցից՝ քննվել են	Հայտնաբերվել են				
			լսողության թուլացումով	տեսողության թուլացումով	խոսքի արատներով	ողնաշարի ծոռությամբ	կեցվածքի շեղումներով
Երեխաներ (0-14 տարեկան)	598 687	578 802	1 193	11 873	3 462	589	3 540
այդ թվում՝ նախադպրոցական տարիքի	253 024	243 868	208	1 052	1 135	31	209
6 տարեկան	42 534	42 380	120	1 260	814	27	276
7 տարեկան	739	737	17	130	48	5	50
8-14 տարեկան	302 390	291 817	848	9 431	1 465	526	3 005
Դեռահասներ (15-17 տարեկան)	105 548	101 461	320	4 740	247	398	1 722
նրանցից՝ 15 տարեկան	704 235	680 263	1 513	16 613	3 709	987	5 262
Ընդամենը	598 687	578 802	1 193	11 873	3 462	589	3 540

Հաշվառման մեջ գտնվող երեխաների և դեռահասների թվաքանակն ըստ տարիքային խմբերի, 2015թ.

մարդ

	Վերցվել են հսկողության տակ	Դուրս են եկել հսկողությունից ¹	Մահացել են		Տարելվեցին գտնվում են հսկողության տակ
			ստացիոնարում	տանը	
0-14 տարեկան	56 927	16 325	70	67	598 687
նրանցից՝ մինչև 1 տարեկան	42 993	1 621	36	33	40 169
15-17 տարեկան	3 547	42 250	8	9	105 548
Ընդամենը	60 474	58 575	78	76	704 235

Հսկողության տակ գտնվող երեխաների թվաքանակի տոկոսային բաշխվածությունն ըստ տարիքի, 2015թ. տարելվեց



¹ Հիմնարկի սպասարկման տարածքից դուրս եկած երեխաներն են (չհաշված մահացածները):

9.9. Հիվանդություններից հաշմանդամ երեխաներ: 2015թ. հիվանդություններից հաշմանդամ դարձած երեխաների թվաքանակը կազմել է 7 291, նրանց 32.7%-ն աղջիկներ են: Առաջնակի հաշվառմամբ հաշմանդամ դարձածների տեսակարար կշիռը հաշմանդամ դարձած երեխաների ընդհանուր թվաքանակում կազմել է 12.7%:

**Հիվանդություններից հաշմանդամ դարձած երեխաների թվաքանակն
ըստ նրանց սեռատարիքային խմբերի, 2015թ.**

ա) ընդամենը

մարդ

	Ընդամենը		նրանցից՝ առաջնակի	
	աղջիկ	տղա	աղջիկ	տղա
Նյարդային համակարգի	921	1 794	102	176
որից՝				
Էպիլեպսիա	174	399	21	40
մանկական ուղեղային պարալիզ	447	821	40	62
մկանային դիստրոֆիա	35	66	1	5
բնածին և ձեռքբերովի (զարգացման հետ կապված) միասթենիա	37	54	4	-
Հոգեկան և վարքի խանգարումներ	272	851	33	116
որից՝ մանկական աուտիզմ, ատիպիկ աուտիզմ	44	295	4	47
Ներզատական (էնդոկրին) համակարգի հիվանդություններ, սնուցման և նյութափոխանակության խանգարումներ	222	317	46	44
որից՝				
վահանաձև գեղձի հիվանդություններ	17	20	2	4
շաքարային դիաբետ	134	163	32	16
պարբերական հիվանդություն	41	84	1	6
Աչքի և դրա օժանդակ ապարատի հիվանդություններ	145	316	15	34
որից՝ տեսողական նյարդի ապաճում (ատրոֆիա)	35	73	3	5
Ականջի և պտկաձև ելունի	159	271	15	24
որից՝ լսողության կոնդուկտիվային և նեյրոսենսորային կորուստ	136	222	12	22
Ներքին օրգանների	155	386	22	46
որից՝				
Կրոնի հիվանդություն (ռեզիդուար էնտերիտ)	5	4	-	1
խոցային կոլիտ	-	2	-	-
Չարորակ նորագոյացություններ	99	157	22	36
որից՝ լիմֆոիդ (ավշային), արյունաստեղծ և նմանատիպ հյուսվածքների	30	58	5	11
Վիրաբուժական	166	352	23	48
Մաշկային և ենթամաշկային բջջանքի	7	33	-	5
Բնածին (զարգացման) արատներ, ձևախախտումներ և քրոմոսոմային խանգարումներ	236	432	38	78
որից՝				
արյան շրջանառության համակարգի բնածին արատներ	61	107	11	22
Հիրշպրունգի հիվանդություն, ազանգլիոնոզ բնածին (ազանգլիոնիկ) մեգակլոն	3	13	-	1
բնածին իյոթիոզ	-	7	-	3
բշտային էպիդերմոլիզ	1	3	-	1
Դաունի համախտանիշ	69	90	10	9
Ընդամենը	2 382	4 909	316	607

բ) ըստ տարիքային խմբերի

մարդ

	0 - 4 տարեկան		5 - 9 տարեկան		10 - 14 տարեկան		15 տարեկան		16-17 տարեկան	
	աղջիկ	տղա	աղջիկ	տղա	աղջիկ	տղա	աղջիկ	տղա	աղջիկ	տղա
Նյարդային համակարգի	149	252	266	538	317	641	74	135	115	228
որից՝										
էպիլեպսիա	22	27	47	106	63	166	18	36	24	64
մանկական ուղեղային պարալիզ	68	132	143	271	153	273	34	70	49	75
մկանային դիստրոֆիա	5	6	8	22	15	28	4	3	3	7
բնածին և ձեռքբերովի (զարգացման հետ կապված) միայթենիա	6	8	16	20	8	18	3	1	4	7
Հոգեկան և վարքի խանգարումներ	19	45	84	273	89	315	32	63	48	155
որից՝ մանկական աուտիզմ, ատիպիկ աուտիզմ	4	29	21	130	14	108	1	10	4	18
Ներգատական (էնդոքրին) համակարգի հիվանդություններ, սնուցման և նյութափոխանակության խանգարումներ	16	28	54	80	101	130	13	28	38	51
որից՝										
վահանաձև գեղձի հիվանդություններ	3	7	4	2	5	8	-	2	5	1
շաքարային դիաբետ	9	11	37	36	60	71	8	13	20	32
պարբերական հիվանդություն	1	2	8	30	23	31	3	10	6	11
Աչքի և դրա օժանդակ ապարատի հիվանդություններ	14	35	42	73	58	119	12	31	19	58
որից՝ տեսողական նյարդի ապաճում (ատրոֆիա)	1	4	11	22	15	31	5	8	3	8
Ականջի և պտկաձև ելունի	15	37	50	79	57	99	19	27	18	29
որից՝ լսողության կոնդուկտիվային և նեյրոսենսորային կորուստ	14	34	42	68	50	78	15	18	15	24
Ներքին օրգանների	21	43	36	111	52	129	24	45	22	58
որից՝										
Կրոնի հիվանդություն (ռեզիոնար էնտերիտ)	-	2	1	-	1	1	3	-	-	1
խոցային կոլիտ	-	-	-	1	-	1	-	-	-	-
Զարդրակ նորագոյացություններ	11	18	25	50	37	61	5	6	21	22
որից՝ լիմֆոիդ (ավշային), արյունաստեղծ և նմանատիպ հյուսվածքների	3	7	11	25	9	19	3	2	4	5
Վիրաբուժական	22	37	38	99	63	106	20	39	23	71
Մաշկային և ենթամաշկային բջջանքի	2	1	-	6	2	14	1	5	2	7
Բնածին (զարգացման) արատներ, ձևախախտումներ և քրոմոսոմային խանգարումներ	88	119	77	130	47	127	12	22	12	34
որից՝										
արյան շրջանառության համակարգի բնածին արատներ	16	33	27	31	13	32	2	7	3	4
Հիրշպրունգի հիվանդություն, ազանգլիոնոզ բնածին (ազանգլիոնիկ) մեզակոլոն	2	5	1	4	-	3	-	-	-	1
բնածին իլյսթոզ	-	3	-	-	-	4	-	-	-	-
բշտային էպիդերմոլիզ	-	-	1	1	-	1	-	1	-	-
Դաունի համախտանիշ	36	33	16	26	12	22	3	1	2	8
Ընդամենը	357	615	672	1 439	823	1 741	212	401	318	713

Առողջապահության հիմնական ցուցանիշները, 2011-2015թթ.

		2011	2012	2013	2014	2015
Բոլոր մասնագիտությունների բժիշկների թվաքանակը, մարդ	ընդամենը	13 490	12 938	12 664	12 896	13 117
	10 000 բնակչի հաշվով	44.6	42.7	42.0	42.8	43.7
Բնակչության թվաքանակը մեկ բժշկի հաշվով, մարդ		224.0	233.9	238.6	233.7	228.6
Միջին բժշկական անձնակազմի թվաքանակը, մարդ	ընդամենը	18 820	18 784	18 426	18 053	17 632
	10 000 բնակչի հաշվով	62.3	62.1	61.1	60.0	58.8
Հիվանդանոցային հիմնարկների քանակը, միավոր		130	127	129	130	132
Հիվանդանոցային մահճակալների քանակը, միավոր	ընդամենը	12 236	12 241	12 268	12 514	12 532
	10 000 բնակչի հաշվով	40.5	40.4	40.7	41.6	41.8
Հիվանդանոցներ ընդունված հիվանդների թվաքանակը, մարդ	ընդամենը	346 999	375 316	373 069	406 552	393 540
	100 բնակչի հաշվով	11.5	12.4	12.3	13.5	13.1
Մեկ մահճակալի տարեկան միջին զբաղվածությունը, օր		225	236	236	246	240
Մեկ հիվանդի ստացիոնար բուժման միջին տևողությունը (մեկ հիվանդի կողմից հիվանդանոցային մահճակալի զբաղեցրած օրերի միջին քանակը), օր		7.9	7.7	7.8	7.5	7.6
Ամբուլատոր-պոլիկլինիկական հիմնարկների քանակը, միավոր	ընդամենը	506	513	514	509	504
	10 000 բնակչի հաշվով	1.7	1.7	1.7	1.7	1.7
Բժիշկների թվաքանակը ամբուլատոր-պոլիկլինիկական հիմնարկներում, մարդ	ընդամենը	4 984	5 022	4 928	4 746	5 208
	10 000 բնակչի հաշվով	16.5	16.6	16.3	15.8	17.4
Միջին բժշկական անձնակազմի թվաքանակը ամբուլատոր-պոլիկլինիկական հիմնարկներում, մարդ	ընդամենը	7 833	7 784	7 596	7 410	7 777
	10 000 բնակչի հաշվով	25.9	25.7	25.2	24.6	25.9
Կրտսեր բժշկական անձնակազմի թվաքանակը ամբուլատոր-պոլիկլինիկական հիմնարկներում, մարդ	ընդամենը	1 098	1 083	1 058	1 021	1 024
	10 000 բնակչի հաշվով	3.6	3.6	3.5	3.4	3.4
Ամբուլատոր-պոլիկլինիկական հիմնարկների հզորությունը (հաճախումների քանակը մեկ հերթափոխում)	ընդամենը	38 734	39 444	39 089	39 861	39 451
	10 000 բնակչի հաշվով	127.9	130.3	129.3	132.3	131.3
Հաճախումների քանակն ամբուլատոր-պոլիկլինիկական հիմնարկներում	ընդամենը, հազ.	11 502.8	11 531.9	11 656.1	11 676.5	12 002.8
	մեկ բնակչի հաշվով	3.8	3.8	3.9	3.9	4.0
Կանանց կոնսուլտացիաների, մանկական պոլիկլինիկաների, մանկական բաժանմունքներ ունեցող հիմնարկների, ընտանեկան բժշկության կաբինետների քանակը, միավոր		365	375	380	378	447
Հղի կանանց և ծննդկանների համար նախատեսված մահճակալների քանակը, միավոր	ընդամենը	1 216	1 295	1 269	1 293	1 295
	ֆերտիլային տարիքի 10 000 կնոջ հաշվով	14.8	15.9	15.9	16.4	16.7
Հիվանդ երեխաների համար նախատեսված մահճակալների քանակը, միավոր	ընդամենը	1 194	1 189	1 184	1 523	1 532
	10 000 երեխայի հաշվով	21.0	20.8	20.6	26.1	26.0
Շտապ բժշկական օգնության	կայանների քանակը, միավոր	106	108	108	104	101
	կանչերի քանակը, միավոր	402 974	423 109	469 833	480 136	489 911
	բժիշկների թվաքանակը 100 000 բնակչի հաշվով, մարդ	7.2	7.4	7.5	7.0	5.0

Ընդհանուր հիվանդացությունն ըստ հիվանդությունների խմբերի, 2011-2015թթ.

ա) ընդամենը

միավոր

	2011	2012	2013	2014	2015
Վարակային և մակաբուծային հիվանդություններ	98 370	96 896	87 327	87 055	87 641
Նորագոյացություններ	43 598	46 309	46 398	48 697	52 052
Ներգատական (էնդոկրին) համակարգի հիվանդություններ, սնուցման և նյութափոխանակության խանգարումներ	83 010	88 779	96 313	100 528	111 337
Արյան և արյունաստեղծ օրգանների առանձին խանգարումներ՝ արյան իմունային մեխանիզմների ներգրավմամբ	19 042	19 621	20 201	20 168	20 723
Հոգեկան և վարքի խանգարումներ	64 151	63 818	63 446	64 813	62 229
Նյարդային համակարգի հիվանդություններ	51 599	53 088	54 159	55 954	58 571
Աչքի և դրա օժանդակ ապարատի հիվանդություններ	125 336	130 866	132 127	136 395	138 238
Ականջի և պտկաձև ելունի հիվանդություններ	44 060	45 550	47 019	49 870	52 900
Արյան շրջանառության համակարգի հիվանդություններ	199 842	213 491	219 183	225 571	236 055
Շնչառական օրգանների հիվանդություններ	404 595	391 437	406 537	394 133	387 381
Մարսողական օրգանների հիվանդություններ	94 270	95 634	96 662	96 174	96 733
Միզասեռական համակարգի հիվանդություններ	86 812	90 642	94 762	93 998	97 382
Հղիության, ծննդաբերությունների և հետծննդյան ժամանակաշրջանի բարդություններ	18 039	19 101	18 986	17 220	21 523
Մաշկային և ենթամաշկային բջջանքի հիվանդություններ	58 236	63 764	64 338	68 296	68 797
Ոսկրամկանային համակարգի և շարակցական հյուսվածքների հիվանդություններ	45 449	50 231	51 208	52 915	54 187
Բնածին անկանոնություններ (զարգացման արատներ), ձևախախտումային խանգարումներ	6 788	6 659	7 394	6 933	6 787
Ախտանիշներ, նշաններ և ճշտորեն չնշված վիճակներ	5 482	6 628	7 509	8 416	9 138
Պերինատալ շրջանում առաջացող առանձին վիճակներ	3 115	3 219	2 771	2 770	2 569
Վնասվածքներ և թունավորումներ	59 249	59 266	59 888	61 053	60 493
Ընդամենը	1 511 043	1 544 999	1 576 228	1 590 959	1 624 736

բ) 100 000 բնակչի հաշվով

	2011	2012	2013	2014	2015
Վարակային և մակաբուծային հիվանդություններ	3 248.7	3 204.1	2 889.7	2 888.5	2 916.9
Նորագոյացություններ	1 439.9	1 531.3	1 535.4	1 615.8	1 732.4
Ներգատական (էնդոկրին) համակարգի հիվանդություններ, սնուցման և նյութափոխանակության խանգարումներ	2 741.5	2 935.7	3 187.1	3 335.5	3 705.6
Արյան և արյունաստեղծ օրգանների առանձին խանգարումներ՝ արյան իմունային մեխանիզմների ներգրավմամբ	628.9	648.8	668.5	669.2	689.7
Հոգեկան և վարքի խանգարումներ	2 118.6	2 110.3	2 099.5	2 150.5	2 071.1
Նյարդային համակարգի հիվանդություններ	1 704.1	1 755.5	1 792.2	1 856.6	1 949.4
Աչքի և դրա օժանդակ ապարատի հիվանդություններ	4 139.3	4 327.4	4 372.2	4 525.6	4 600.9
Ականջի և պտկաձև ելունի հիվանդություններ	1 455.1	1 506.2	1 555.9	1 654.7	1 760.6
Արյան շրջանառության համակարգի հիվանդություններ	6 599.9	7 059.7	7 253.0	7 484.5	7 856.5
Շնչառական օրգանների հիվանդություններ	13 362.1	12 943.9	13 452.7	13 077.4	12 893.0
Մարսողական օրգանների հիվանդություններ	3 113.3	3 162.4	3 198.6	3 191.1	3 219.5
Միզասեռական համակարգի հիվանդություններ	2 867.0	2 997.3	3 135.8	3 118.9	3 241.1
Հղիության, ծննդաբերությունների և հետծննդյան ժամանակաշրջանի բարդություններ ¹	2 124.5	2 335.4	2 352.7	571.4	2 753.7
Մաշկային և ենթամաշկային բջջանքի հիվանդություններ	1 923.3	2 108.5	2 129.0	2 266.1	2 289.7
Ոսկրամկանային համակարգի և շարակցական հյուսվածքների հիվանդություններ	1 501.0	1 661.0	1 694.5	1 755.7	1 803.5
Բնածին անկանոնություններ (զարգացման արատներ), ձևախախտումային խանգարումներ	224.2	220.2	244.7	230.0	225.9

¹ Ցուցանիշը հաշվարկվում է ֆերտիլային տարիքի (15-49 տարեկան) կանանց հաշվով:

	2011	2012	2013	2014	2015
Ախտանիշներ, նշաններ և ճշտորեն չնշված վիճակներ	181.0	219.2	248.5	279.2	304.1
Պերինատալ շրջանում առաջացող առանձին վիճակներ ¹	545.6	565.4	483.4	478.3	438.6
Վնասվածքներ և թունավորումներ	1 956.7	1 959.8	1 981.7	2 025.8	2 013.4
Ընդամենը	49 903.4	51 089.5	52 158.8	52 788.5	54 075.2

զ) մեծահասակներ և դեռահասներ

	2011	2012	2013	2014	2015
Վարակային և մակաբուծային հիվանդություններ	59 563	61 341	55 695	55 377	56 265
Նորագոյացություններ	42 792	45 383	45 430	47 783	51 135
Ներգատական (էնդոկրին) համակարգի հիվանդություններ, սնուցման և նյութափոխանակության խանգարումներ	77 559	83 403	90 755	95 706	106 497
Արյան և արյունաստեղծ օրգանների առանձին խանգարումներ՝ արյան իմունային մեխանիզմների ներգրավմամբ	10 291	10 562	10 726	10 633	11 400
Հոգեկան և վարքի խանգարումներ	61 187	60 281	59 871	61 404	58 950
Նյարդային համակարգի հիվանդություններ	43 476	45 009	45 914	47 648	50 246
Աչքի և դրա օժանդակ ապարատի հիվանդություններ	87 617	92 196	92 806	95 229	100 657
Ականջի և պոկածն ելունի հիվանդություններ	29 219	30 271	32 265	34 352	36 646
Արյան շրջանառության համակարգի հիվանդություններ	198 547	212 207	218 019	224 636	235 210
Շնչառական օրգանների հիվանդություններ	228 884	224 254	230 651	224 003	223 840
Մարսողական օրգանների հիվանդություններ	73 963	75 083	75 524	75 870	76 518
Միզասեռական համակարգի հիվանդություններ	79 257	82 768	86 578	86 011	89 548
Հղիության, ծննդաբերությունների և հետծննդյան ժամանակաշրջանի բարդություններ	18 039	19 101	18 986	17 219	21 523
Մաշկային և ենթամաշկային բջջանքի հիվանդություններ	41 125	44 134	44 247	47 901	48 620
Ոսկրամկանային համակարգի և շարակցական հյուսվածքների հիվանդություններ	42 520	47 020	48 030	49 235	50 384
Բնածին անկանոնություններ (զարգացման արատներ), ձևախախտումային խանգարումներ	2 544	2 451	2 714	2 446	2 340
Ախտանիշներ, նշաններ և ճշտորեն չնշված վիճակներ	3 233	3 846	4 950	5 232	5 491
Վնասվածքներ և թունավորումներ	45 192	45 446	45 359	47 354	47 187
Ընդամենը	1 145 008	1 184 756	1 208 520	1 228 039	1 272 457

ը) 15 և բարձր տարիքի 100 000 բնակչի հաշվով

	2011	2012	2013	2014	2015
Վարակային և մակաբուծային հիվանդություններ	2 424.2	2 498.8	2 274.4	2 274.5	2 326.1
Նորագոյացություններ	1 741.6	1 848.7	1 855.2	1 962.6	2 114.0
Ներգատական (էնդոկրին) համակարգի հիվանդություններ, սնուցման և նյութափոխանակության խանգարումներ	3 156.6	3 397.5	3 706.1	3 930.9	4 402.7
Արյան և արյունաստեղծ օրգանների առանձին խանգարումներ՝ արյան իմունային մեխանիզմների ներգրավմամբ	418.8	430.3	438.0	436.7	471.3
Հոգեկան և վարքի խանգարումներ	2 490.3	2 455.6	2 444.9	2 522.0	2 437.1
Նյարդային համակարգի հիվանդություններ	1 769.5	1 833.5	1 875.0	1 957.0	2 077.2
Աչքի և դրա օժանդակ ապարատի հիվանդություններ	3 566.0	3 755.7	3 789.9	3 911.3	4 161.3
Ականջի և պոկածն ելունի հիվանդություններ	1 189.2	1 233.1	1 317.6	1 410.9	1 515.0
Արյան շրջանառության համակարգի հիվանդություններ	8 080.8	8 644.6	8 903.1	9 226.4	9 723.8
Շնչառական օրգանների հիվանդություններ	9 315.5	9 135.3	9 418.9	9 200.4	9 253.8
Մարսողական օրգանների հիվանդություններ	3 010.3	3 058.6	3 084.1	3 116.2	3 163.3
Միզասեռական համակարգի հիվանդություններ	3 225.7	3 371.7	3 535.5	3 532.7	3 702.0
Հղիության, ծննդաբերությունների և հետծննդյան ժամանակաշրջանի բարդություններ ²	2 124.5	2 335.4	2 352.7	2 169.2	2 753.7
Մաշկային և ենթամաշկային բջջանքի հիվանդություններ	1 673.8	1 797.9	1 806.9	1 967.4	2 010.0
Ոսկրամկանային համակարգի և շարակցական հյուսվածքների հիվանդություններ	1 730.5	1 915.4	1 961.4	2 022.2	2 082.9

¹ Ցուցանիշը հաշվարկվում է 0-14 տարեկան երեխաների հաշվով:

² Ցուցանիշը հաշվարկվում է ֆերտիլային տարիքի կանանց հաշվով:

	2011	2012	2013	2014	2015
Բնածին անկանոնություններ (գարգացման արատներ), ձևախախտումային խանգարումներ	103.5	99.8	110.8	100.5	96.7
Ախտանիշներ, նշաններ և ճշտորեն չնշված վիճակներ	131.6	156.7	202.1	214.9	227.0
Վնասվածքներ և թունավորումներ	1 839.3	1 851.3	1 852.3	1 945.0	1 950.8
Ընդամենը	46 601.3	48 262.8	49 351.5	50 439.0	52 604.8

ե) 0–14 տարեկան երեխաներ

միավոր

	2011	2012	2013	2014	2015
Վարակային և մակաբուծային հիվանդություններ	38 807	35 555	31 632	31 678	31 376
Նորագոյացություններ	806	926	968	914	917
Ներգատական (էնդոկրին) համակարգի հիվանդություններ, սնուցման և նյութափոխանակության խանգարումներ	5 451	5 376	5 558	4 822	4 840
Արյան և արյունաստեղծ օրգանների առանձին խանգարումներ՝ արյան իմունային մեխանիզմների ներգրավմամբ	8 751	9 059	9 475	9 535	9 323
Հոգեկան և վարքի խանգարումներ	2 964	3 537	3 575	3 409	3 279
Նյարդային համակարգի հիվանդություններ	8 123	8 079	8 245	8 306	8 325
Աչքի և դրա օժանդակ ապարատի հիվանդություններ	37 719	38 670	39 321	41 166	37 581
Ականջի և պտկաձև ելունի հիվանդություններ	14 841	15 279	14 754	15 518	16 254
Արյան շրջանառության համակարգի հիվանդություններ	1 295	1 284	1 164	935	845
Շնչառական օրգանների հիվանդություններ	175 711	167 183	175 886	170 130	163 541
Մարսողական օրգանների հիվանդություններ	20 307	20 551	21 138	20 304	20 215
Միզասեռական համակարգի հիվանդություններ	7 555	7 874	8 184	7 987	7 834
Հղիության, ծննդաբերությունների և հետծննդյան ժամանակաշրջանի բարդություններ	-	-	-	1	-
Սաշկային և ենթամաշկային բջջանքի հիվանդություններ	17 111	19 630	20 091	20 395	20 177
Ոսկրամկանային համակարգի և շարակցական հյուսվածքների հիվանդություններ	2 929	3 211	3 178	3 680	3 803
Բնածին անկանոնություններ (գարգացման արատներ), ձևախախտումային խանգարումներ	4 244	4 208	4 680	4 487	4 447
Ախտանիշներ, նշաններ և ճշտորեն չնշված վիճակներ	2 249	2 782	2 559	3 184	3 647
Պերինատալ շրջանում առաջացող առանձին վիճակներ	3 115	3 219	2 771	2 770	2 569
Վնասվածքներ և թունավորումներ	14 057	13 820	14 529	13 699	13 306
Ընդամենը	366 035	360 243	367 708	362 920	352 279

զ) 0–14 տարեկան 100 000 բնակչի հաշվով

	2011	2012	2013	2014	2015
Վարակային և մակաբուծային հիվանդություններ	6 797.4	6 245.4	5 518.5	5 470.2	5 357.0
Նորագոյացություններ	141.2	162.7	168.9	157.8	156.6
Ներգատական (էնդոկրին) համակարգի հիվանդություններ, սնուցման և նյութափոխանակության խանգարումներ	954.8	944.3	969.6	832.7	826.4
Արյունաստեղծ օրգանների առանձին խանգարումներ՝ արյան իմունային մեխանիզմների ներգրավմամբ	1 532.8	1 591.3	1 653.0	1 646.5	1 591.8
Հոգեկան և վարքի խանգարումներ	519.2	621.3	623.7	588.7	559.8
Նյարդային համակարգի հիվանդություններ	1 422.8	1 419.1	1 438.4	1 434.3	1 421.4
Աչքի և դրա օժանդակ ապարատի հիվանդություններ	6 606.8	6 792.6	6 859.9	7 108.6	6 416.4
Ականջի և պտկաձև ելունի հիվանդություններ	2 599.5	2 683.8	2 574.0	2 679.7	2 775.1
Արյան շրջանառության համակարգի հիվանդություններ	226.8	225.5	203.1	161.5	144.3
Շնչառական օրգանների հիվանդություններ	30 777.4	29 366.4	30 684.9	29 378.3	27 922.3
Մարսողական օրգանների հիվանդություններ	3 557.0	3 609.9	3 687.7	3 506.1	3 451.4
Միզասեռական համակարգի հիվանդություններ	1 323.3	1 383.1	1 427.8	1 379.2	1 337.5
Հղիության, ծննդաբերությունների և հետծննդյան ժամանակաշրջանի բարդություններ ¹	-	-	-	0.4	-
Սաշկային և ենթամաշկային բջջանքի հիվանդություններ	2 997.2	3 448.1	3 505.1	3 521.8	3 444.9

¹ Ցուցանիշը հաշվարկվում է 0-14 տարեկան աղջիկների հաշվով:

	2011	2012	2013	2014	2015
Ոսկրամկանային համակարգի և շարակցական հյուսվածքների հիվանդություններ	513.0	564.0	554.4	635.5	649.3
Բնածին անկանոնություններ (գարգացման արատներ), ձևախախտումային խանգարումներ	743.4	739.2	816.5	774.8	759.3
Ախտանիշներ, նշաններ և ճշտորեն չնշված վիճակներ	393.9	488.7	446.4	549.8	622.7
Պերինատալ շրջանում առաջացող առանձին վիճակներ	545.6	565.4	483.4	478.3	438.6
Վնասվածքներ և թունավորումներ	2 462.2	2 427.5	2 534.7	2 365.6	2 271.8
Ընդամենը	64 114.4	63 278.2	64 150.0	62 669.7	60 146.7

**Հիվանդությունն առաջին անգամ հաստատված ախտորոշումով
ըստ հիվանդությունների խմբերի, 2011-2015թթ.**

ա) ընդամենը

միավոր

	2011	2012	2013	2014	2015
Վարակային և մակարոնային հիվանդություններ	85 926	84 247	74 917	73 371	75 161
Նորագոյացություններ	9 581	10 129	10 043	9 583	10 334
Ներգատական (էնդոկրին) համակարգի հիվանդություններ, սնուցման և կյանքափոխանակության խանգարումներ	14 417	15 005	16 616	15 037	18 103
Արյունաստեղծ օրգանների առանձին խանգարումներ՝ արյան իմունային մեխանիզմների ներգրավմամբ	11 113	11 397	11 151	11 317	11 446
Հոգեկան և վարքի խանգարումներ	9 098	9 019	9 231	8 417	8 070
Նյարդային համակարգի հիվանդություններ	21 169	22 599	23 209	24 423	25 551
Աչքի և դրա օժանդակ ապարատի հիվանդություններ	59 341	58 953	58 469	62 016	62 332
Ականջի և պտկաձև ելունի հիվանդություններ	30 073	31 062	32 335	35 105	37 484
Արյան շրջանառության համակարգի հիվանդություններ	56 093	56 553	56 289	55 683	55 812
Շնչառական օրգանների հիվանդություններ	360 107	347 643	362 907	350 559	344 415
Մարսողական օրգանների հիվանդություններ	47 569	49 141	50 657	50 935	53 982
Միզասեռական համակարգի հիվանդություններ	50 797	52 504	55 108	54 655	57 807
Հիլիության, ծննդաբերությունների և հետծննդյան ժամանակաշրջանի բարդություններ	14 192	13 947	13 285	13 050	16 615
Մաշկային և ենթամաշկային բջջանքի հիվանդություններ	45 970	50 565	50 249	53 341	54 270
Ոսկրամկանային համակարգի և շարակցական հյուսվածքների հիվանդություններ	20 902	22 886	23 580	24 908	25 193
Բնածին անկանոնություններ (գարգացման արատներ), ձևախախտումային խանգարումներ	2 204	2 099	2 426	2 191	2 198
Ախտանիշներ, նշաններ և ճշտորեն չնշված վիճակներ	5 161	6 307	6 756	7 669	8 257
Պերինատալ շրջանում առաջացող առանձին վիճակներ	2 850	3 070	2 603	2 644	2 413
Վնասվածքներ և թունավորումներ	57 479	57 256	57 815	59 290	60 385
Ընդամենը	904 042	904 382	917 646	914 194	929 828

բ) 100 000 բնակչի հաշվով

	2011	2012	2013	2014	2015
Վարակային և մակարոնային հիվանդություններ	2 837.8	2 785.8	2 479.1	2 434.5	2 501.5
Նորագոյացություններ	316.4	334.9	332.3	318.0	343.9
Ներգատական (էնդոկրին) համակարգի հիվանդություններ, սնուցման և կյանքափոխանակության խանգարումներ	476.1	496.2	549.8	498.9	602.5
Արյունաստեղծ օրգանների առանձին խանգարումներ՝ արյան իմունային մեխանիզմների ներգրավմամբ	367.0	376.9	369.0	375.5	381.0
Հոգեկան և վարքի խանգարումներ	300.5	298.2	305.5	279.3	268.6
Նյարդային համակարգի հիվանդություններ	699.1	747.3	768.0	810.4	850.4
Աչքի և դրա օժանդակ ապարատի հիվանդություններ	1 959.8	1 949.4	1 934.8	2 057.7	2 074.6
Ականջի և պտկաձև ելունի հիվանդություններ	993.2	1 027.1	1 070.0	1 164.8	1 247.6
Արյան շրջանառության համակարգի հիվանդություններ	1 852.5	1 870.1	1 862.7	1 847.6	1 857.6
Շնչառական օրգանների հիվանդություններ	11 892.8	11 495.6	12 008.9	11 631.6	11 463.0
Մարսողական օրգանների հիվանդություններ	1 571.0	1 625.0	1 676.3	1 690.0	1 796.7
Միզասեռական համակարգի հիվանդություններ	1 677.6	1 736.2	1 823.6	1 813.5	1 924.0

	2011	2012	2013	2014	2015
Հղիության, ծննդաբերությունների և հետծննդյան ժամանակաշրջանի բարդություններ ¹	1 671.4	1 705.2	1 646.2	1 643.9	2 125.8
Մաշկային և ենթամաշկային բջջանքի հիվանդություններ	1 518.2	1 672.1	1 662.8	1 769.9	1 806.2
Ոսկրամկանային համակարգի և շարակցական հյուսվածքների հիվանդություններ	690.3	756.8	780.3	826.5	838.5
Բնածին անկանոնություններ (զարգացման արատներ), ձևախախտումային խանգարումներ	72.8	69.4	80.3	72.7	73.2
Ախտանիշներ, նշաններ և ճշտորեն չնշված վիճակներ	170.4	208.6	223.6	254.5	274.8
Պերինատալ շրջանում առաջացող առանձին վիճակներ ²	499.2	539.3	454.1	456.6	412.0
Վնասվածքներ և թունավորումներ	1 898.3	1 893.3	1 913.2	1 967.3	2 009.8
Ընդամենը	29 856.7	29 905.6	30 365.7	30 333.2	30 946.9

զ) մեծահասակներ և դեռահասներ

	2011	2012	2013	2014	2015
Վարակային և մակաբուծային հիվանդություններ	48 999	50 786	45 397	43 753	46 403
Նորագոյացություններ	9 249	9 791	9 663	9 260	9 993
Ներգատական (էնդոկրին) համակարգի հիվանդություններ, սնուցման և նյութափոխանակության խանգարումներ	11 765	12 426	13 981	13 048	16 087
Արյունաստեղծ օրգանների առանձին խանգարումներ՝ արյան իմունային մեխանիզմների ներգրավմամբ	5 637	5 664	5 551	5 382	5 591
Հոգեկան և վարքի խանգարումներ	7 652	7 114	7 409	6 760	6 545
Նյարդային համակարգի հիվանդություններ	18 365	19 900	20 344	21 501	22 422
Աչքի և դրա օժանդակ ապարատի հիվանդություններ	39 984	39 400	39 464	40 736	42 364
Ականջի և պտկաձև ելունի հիվանդություններ	17 827	18 511	20 174	22 341	23 925
Արյան շրջանառության համակարգի հիվանդություններ	55 512	55 989	55 789	55 321	55 468
Շնչառական օրգանների հիվանդություններ	195 162	190 813	197 634	189 738	189 841
Մարսողական օրգանների հիվանդություններ	30 665	31 794	32 382	33 368	36 326
Միզասեռական համակարգի հիվանդություններ	45 174	46 584	48 822	48 709	52 089
Հղիության, ծննդաբերությունների և հետծննդյան ժամանակաշրջանի բարդություններ	14 192	13 947	13 285	13 049	16 615
Մաշկային և ենթամաշկային բջջանքի հիվանդություններ	31 509	33 907	33 420	36 664	37 110
Ոսկրամկանային համակարգի և շարակցական հյուսվածքների հիվանդություններ	19 161	20 937	21 903	22 706	22 944
Բնածին անկանոնություններ (զարգացման արատներ), ձևախախտումային խանգարումներ	816	734	809	732	793
Ախտանիշներ, նշաններ և ճշտորեն չնշված վիճակներ	3 039	3 635	4 346	4 610	4 738
Վնասվածքներ և թունավորումներ	43 638	43 739	43 528	45 655	47 106
Ընդամենը	598 346	605 671	613 901	613 333	636 360

դ) 15 և բարձր տարիքի 100 000 բնակչի հաշվով

	2011	2012	2013	2014	2015
Վարակային և մակաբուծային հիվանդություններ	1 994.2	2 068.8	1 853.8	1 797.1	1 918.4
Նորագոյացություններ	376.4	398.9	394.6	380.3	413.1
Ներգատական (էնդոկրին) համակարգի հիվանդություններ, սնուցման և նյութափոխանակության խանգարումներ	478.8	506.2	570.9	535.9	665.1
Արյունաստեղծ օրգանների առանձին խանգարումներ՝ արյան իմունային մեխանիզմների ներգրավմամբ	229.4	230.7	226.7	221.1	231.1
Հոգեկան և վարքի խանգարումներ	311.4	289.8	302.6	277.7	270.6
Նյարդային համակարգի հիվանդություններ	747.4	810.7	830.8	883.1	927.0
Աչքի և դրա օժանդակ ապարատի հիվանդություններ	1 627.3	1 605.0	1 611.6	1 673.1	1 751.4
Ականջի և պտկաձև ելունի հիվանդություններ	725.6	754.1	823.8	917.6	989.1
Արյան շրջանառության համակարգի հիվանդություններ	2 259.3	2 280.8	2 278.2	2 272.2	2 293.1

¹ Ցուցանիշը հաշվարկվում է ֆերտիլային տարիքի կանանց հաշվով:

² Ցուցանիշը հաշվարկվում է 0-14 տարեկան երեխաների հաշվով:

	2011	2012	2013	2014	2015
Շնչառական օրգանների հիվանդություններ	7 943.0	7 773.1	8 070.6	7 793.1	7 848.2
Մարսողական օրգանների հիվանդություններ	1 248.1	1 295.2	1 322.4	1 370.5	1 501.8
Միզասեռական համակարգի հիվանդություններ	1 838.6	1 897.7	1 993.7	2 000.6	2 153.4
Հղիության, ծննդաբերությունների և հետծննդյան ժամանակաշրջանի բարդություններ ¹	1 671.4	1 705.2	1 646.2	1 643.9	2 125.8
Մաշկային և ենթամաշկային բջջանքի հիվանդություններ	1 282.4	1 381.3	1 364.8	1 505.9	1 534.2
Ոսկրամկանային համակարգի և շարակցական հյուսվածքների հիվանդություններ	779.8	852.9	894.4	932.6	948.5
Բնածին անկանոնություններ (զարգացման արատներ), ձևախախտումային խանգարումներ	33.2	29.9	33.0	30.1	32.8
Ախտանիշներ, նշաններ և ճշտորեն չնշված վիճակներ	123.7	148.1	177.5	189.3	195.9
Վնասվածքներ և թունավորումներ	1 776.0	1 781.8	1 777.5	1 875.2	1 947.4
Ընդամենը	24 352.4	24 672.9	25 069.5	25 191.3	26 307.8

ե) 0–14 տարեկան երեխաներ

միավոր

	2011	2012	2013	2014	2015
Վարակային և մակաբուծային հիվանդություններ	36 927	33 461	29 520	29 618	28 758
Նորագոյացություններ	332	338	380	323	341
Ներզատական (էնդոկրին) համակարգի հիվանդություններ, սնուցման և նյութափոխանակության խանգարումներ	2 652	2 579	2 635	1 989	2 016
Արյունաստեղծ օրգանների առանձին խանգարումներ՝ արյան խմուսային մեխանիզմների ներգրավմամբ	5 476	5 733	5 600	5 935	5 855
Հոգեկան և վարքի խանգարումներ	1 446	1 905	1 822	1 657	1 525
Նյարդային համակարգի հիվանդություններ	2 804	2 699	2 865	2 922	3 129
Աչքի և դրա օժանդակ ապարատի հիվանդություններ	19 357	19 553	19 005	21 280	19 968
Ականջի և պտկաձև ելունի հիվանդություններ	12 246	12 551	12 161	12 764	13 559
Արյան շրջանառության համակարգի հիվանդություններ	581	564	500	362	344
Շնչառական օրգանների հիվանդություններ	164 945	156 830	165 273	160 821	154 574
Մարսողական օրգանների հիվանդություններ	16 904	17 347	18 275	17 567	17 656
Միզասեռական համակարգի հիվանդություններ	5 623	5 920	6 286	5 946	5 718
Հղիության, ծննդաբերությունների և հետծննդյան ժամանակաշրջանի բարդություններ	-	-	-	1	-
Մաշկային և ենթամաշկային բջջանքի հիվանդություններ	14 461	16 658	16 829	16 677	17 160
Ոսկրամկանային համակարգի և շարակցական հյուսվածքների հիվանդություններ	1 741	1 949	1 677	2 202	2 249
Բնածին անկանոնություններ (զարգացման արատներ), ձևախախտումային խանգարումներ	1 388	1 365	1 617	1 459	1 405
Ախտանիշներ, նշաններ և ճշտորեն չնշված վիճակներ	2 122	2 672	2 410	3 059	3 519
Պերինատալ շրջանում առաջացող առանձին վիճակներ	2 850	3 070	2 603	2 644	2 413
Վնասվածքներ և թունավորումներ	13 841	13 517	14 287	13 635	13 279
Ընդամենը	305 696	298 711	303 745	300 861	293 468

զ) 0–14 տարեկան 100 000 բնակչի հաշվով

	2011	2012	2013	2014	2015
Վարակային և մակաբուծային հիվանդություններ	6 468.1	5 877.6	5 150.0	5 114.5	4 910.0
Նորագոյացություններ	58.1	59.4	66.3	55.8	58.2
Ներզատական (էնդոկրին) համակարգի հիվանդություններ, սնուցման և նյութափոխանակության խանգարումներ	464.5	453.0	459.7	343.5	344.2
Արյունաստեղծ օրգանների առանձին խանգարումներ՝ արյան խմուսային մեխանիզմների ներգրավմամբ	959.2	1 007.0	977.0	1 024.9	999.7
Հոգեկան և վարքի խանգարումներ	253.3	334.6	317.9	286.1	260.4
Նյարդային համակարգի հիվանդություններ	491.1	474.1	499.8	504.6	534.2

¹ Ցուցանիշը հաշվարկվում է ֆերտիլային տարիքի կանանց հաշվով:

	2011	2012	2013	2014	2015
Աչքի և դրա օժանդակ ապարատի հիվանդություններ	3 390.6	3 434.6	3 315.6	3 674.7	3 409.3
Ականջի և պտկաձև ելունի հիվանդություններ	2 145.0	2 204.6	2 121.6	2 204.1	2 315.0
Արյան շրջանառության համակարգի հիվանդություններ	101.8	99.1	87.2	62.5	58.7
Շնչառական օրգանների հիվանդություններ	28 891.6	27 547.9	28 833.4	27 770.9	26 391.3
Մարսողական օրգանների հիվանդություններ	2 960.9	3 047.1	3 188.2	3 033.5	3 014.5
Միզասեռական համակարգի հիվանդություններ	984.9	1 039.9	1 096.7	1 026.8	976.3
Հղիության, ծննդաբերությունների և հետծննդյան ժամանակաշրջանի բարդություններ ¹	-	-	-	0.4	-
Մաշկային և ենթամաշկային բջջանքի հիվանդություններ	2 533.0	2 926.0	2 936.0	2 879.8	2 929.8
Ոսկրամկանային համակարգի և շարակցական հյուսվածքների հիվանդություններ	304.9	342.4	292.6	380.2	384.0
Բնածին անկանոնություններ (զարգացման արատներ), ձևախախտումային խանգարումներ	243.1	239.8	282.1	251.9	239.9
Ախտանիշներ, նշաններ և ճշտորեն չնշված վիճակներ	371.7	469.3	420.4	528.2	600.8
Պերինատալ շրջանում առաջացող առանձին վիճակներ	499.2	539.3	454.1	456.6	412.0
Վնասվածքներ և թունավորումներ	2 424.4	2 374.3	2 492.5	2 354.5	2 267.2
Ընդամենը	53 545.5	52 469.9	52 991.1	51 953.2	50 105.5

Տարեվերջին դիսպանսերային հսկողության տակ գտնվող հիվանդների թվաքանակը, 2011-2015թթ.

	2011	2012	2013	2014	2015	
Մեծահասակներ և դեռահասներ	ընդամենը, մարդ	480 581	506 758	522 177	547 517	575 455
	15 և բարձր տարիքի 100 000 բնակչի հաշվով	19 587.9	20 631.8	21 387.5	22 550.1	23 880.8
0 – 14 տարեկան երեխաներ	ընդամենը, մարդ	60 704	60 476	61 785	60 760	57 856
	0-14 տարեկան 100 000 բնակչի հաշվով	10 688.8	10 596.8	10 734.0	10 429.1	9 824.4
Տարեվերջին դիսպանսերային հսկողության տակ գտնվող հիվանդների թվաքանակը	ընդամենը, մարդ	541 285	567 234	583 962	608 277	633 311
	100 000 բնակչի հաշվով	17 915.2	18 739.8	19 355.1	20 204.5	21 120.2

Տարեվերջին դիսպանսերային հսկողության տակ գտնվող հիվանդների թվաքանակն ըստ առանձին հիվանդությունների, 2011-2015թթ.

ա) մեծահասակներ և դեռահասներ

	2011	2012	2013	2014	2015
Շաքարային դիաբետ	53 040	58 028	63 575	67 340	72 599
Գլաուկոմա	4 964	5 094	6 251	6 559	6 391
Ռևմատիզմ	3 972	4 066	3 847	3 856	3 642
Արյան ճնշման բարձրացումով բնորոշվող հիվանդություններ	73 958	80 999	84 557	90 533	97 548
Սրտի իշեմիկ հիվանդություն	44 087	47 632	48 849	51 728	54 295
Ուղեղի անոթային հիվանդություններ	9 217	9 733	9 912	11 782	11 388
Թոքաբորբեր	1 599	1 157	1 186	1 026	1 172
Քրոնիկական և չճշտված բրոնխիտ, էմֆիզեմա	8 922	8 786	8 703	9 446	9 502
Ասթմա, ապթատիկ ստատուս	4 215	4 289	4 181	4 256	4 080
Ստամոքսի և 12-մատնյա աղու խոց	8 278	8 347	8 022	8 631	8 400
Լեղապարկի և լեղուղիների հիվանդություններ	6 821	7 065	6 773	6 662	6 969
Երիկամների գլոմերուլյար և տուբուլոինտերստիցիալ հիվանդություններ, երիկամի և միզածորանի այլ հիվանդություններ	4 501	4 512	4 439	4 973	5 165
Արգանդի վզիկի էրոզիա և էկտրոպիոն	2 394	2 593	2 249	2 391	2 750
Ռեակտիվ հոդախտներ, ռևմատոիդ հոդաբորբ, շարակցական հյուսվածքի տարածուն ախտահարումներ, սպոնդիլոպաթիաներ	5 992	6 220	6 415	8 061	8 271

¹ Ցուցանիշը հաշվարկվում է 0-14 տարեկան աղջիկների հաշվով:

բ) 15 և բարձր տարիքի 100 000 բնակչի հաշվով

	<i>մարդ</i>				
	2011	2012	2013	2014	2015
Շաքարային դիաբետ	2 161.9	2 362.5	2 603.9	2 773.5	3 012.8
Գլաուկոմա	202.3	207.4	256.0	270.1	265.2
Ռևմատիզմ	161.9	165.5	157.7	158.8	151.1
Արյան ճնշման բարձրացումով բնորոշվող հիվանդություններ	3 014.4	3 297.4	3 463.3	3 728.7	4 048.1
Սրտի իշեմիկ հիվանդություն	1 796.9	1 939.3	2 000.8	2 130.5	2 253.2
Ուղեղի անոթային հիվանդություններ	375.7	396.3	406.0	485.3	472.6
Թոքաբորբեր	65.2	47.1	48.6	42.3	48.6
Քրոնիկական և չճշտված բրոնխիտ, էմֆիզեմա	363.7	357.7	356.5	389.0	394.3
Ասթմա, ասթմատիկ ստատուս	171.8	174.6	171.2	175.3	169.3
Ստամոքսի և 12-մատնյա աղու խոց	337.4	339.8	328.6	355.5	348.6
Լեղապարկի և լեղուղիների հիվանդություններ	278.0	287.6	277.4	274.4	289.2
Երիկամների գլոմերուլյար և տուբուլոինտերստիցիալ հիվանդություններ, երիկամի և միզածորանի այլ հիվանդություններ	183.5	183.7	181.8	204.8	214.3
Արգանդի վզիկի էրոզիա և էկտրոպիոն	97.6	207.4	179.8	191.3	220.6
Ռեակտիվ հոդախոտներ, ռևմատոիդ հոդաբորբ, շարակցական հյուսվածքի տարածուն ախտահարումներ, սպոնդիլոպաթիաներ	244.2	253.2	262.7	332.0	343.2

գ) 0-14 տարեկան երեխաներ

	<i>մարդ</i>				
	2011	2012	2013	2014	2015
Շաքարային դիաբետ	237	242	265	233	212
Սակավարյունություններ	3 200	3 241	3 207	2 988	3 075
Քրոնիկական օտիտ	1 035	976	956	930	941
Ռևմատիզմ	304	250	198	137	128
Նշիկների և գեղձանմանների քրոնիկական հիվանդություններ	4 838	5 874	5 391	5 050	4 760
Թոքաբորբեր	1 138	907	941	856	941
Ասթմա, ասթմատիկ ստատուս	456	428	413	541	540
Լեղապարկի և լեղուղիների հիվանդություններ	516	527	547	595	528
Երիկամների գլոմերուլյար և տուբուլոինտերստիցիալ հիվանդություններ, երիկամի և միզածորանի այլ հիվանդություններ	865	912	971	1 028	1 104
Արյան շրջանառության համակարգի բնածին արատներ	1 335	1 358	1 332	1 427	1 533

դ) 0-14 տարեկան 100 000 բնակչի հաշվով

	<i>մարդ</i>				
	2011	2012	2013	2014	2015
Շաքարային դիաբետ	41.7	42.4	46.0	40.0	36.0
Սակավարյունություններ	563.5	567.9	557.2	512.9	522.2
Քրոնիկական օտիտ	182.2	171.0	166.1	159.6	159.8
Ռևմատիզմ	53.5	43.8	34.4	23.5	21.7
Նշիկների և գեղձանմանների քրոնիկական հիվանդություններ	851.9	1 029.3	936.6	866.8	808.3
Թոքաբորբեր	200.4	158.9	163.5	146.9	159.8
Ասթմա, ասթմատիկ ստատուս	80.3	75.0	71.8	92.9	91.7
Լեղապարկի և լեղուղիների հիվանդություններ	90.9	92.3	95.0	102.1	89.7
Երիկամների գլոմերուլյար և տուբուլոինտերստիցիալ հիվանդություններ, երիկամի և միզածորանի այլ հիվանդություններ	152.3	159.8	168.7	176.5	187.5
Արյան շրջանառության համակարգի բնածին արատներ	235.1	238.0	231.4	244.9	260.3

Հիվանդացությունը վարակային հիվանդություններով, 2011-2015թթ.

	<i>100 000 բնակչի հաշվով</i>				
	2011	2012	2013	2014	2015
Որովայնային տիֆ	-	-	-	-	0.0
Պարատիֆ A, B, C	-	-	-	0.0	-
Սալմոնելոզային վարակներ	12.3	15.0	9.9	13.4	13.2

	2011	2012	2013	2014	2015
Սուր աղիքային վարակներ	260.7	276.2	272.4	312.6	407.1
այդ թվում՝					
բակտերիալ դիզենտերիա	34.4	24.2	15.2	22.8	62.4
իերսինիոզ	0.4	0.1	0.1	0.2	0.0
էնտերիտներ, կոլիտներ, գաստրոէնտերիտներ, սննդային տոքսիկովարակներ՝ հարուցված հաստատված հարուցիչներով	96.0	106.0	101.2	116.8	124.4
սուր աղիքային վարակներ՝ չհաստատված և չճշգրտված հարուցիչներով	129.9	145.8	155.9	172.8	220.3
Դիզենտերիայի մանրէակիր	0.3	0.3	0.3	0.2	0.2
Տուլարեմիա	0.2	0.0	0.0	0.0	0.0
Սիբիրյան խոց	-	0.4	0.6	-	0.1
Բրուցելյոզ՝ առաջնակի ախտորոշված	8.6	7.5	7.2	12.6	10.3
Կապույտ հազ	0.0	0.3	1.0	2.8	0.9
Հարկապոլտ հազ	0.3	0.6	0.7	0.5	0.2
Մենինգոկոկային վարակ	0.2	0.3	0.1	0.3	0.2
Փայտացում	-	0.0	-	0.0	-
ՁԻԱՀ	2.9	4.4	4.7	5.7	5.3
ՄԻԱՎ	6.0	7.5	7.9	11.1	9.8
Սուր թորշոմած պարալիչ	0.7	1.0	0.7	0.8	0.6
Կարմրուկ	-	-	0.3	0.4	1.1
Վիրուսային հեպատիտ	9.7	7.5	7.0	6.6	8.3
որից՝ հեպատիտ А	4.7	3.2	2.3	2.4	2.9
հեպատիտ В	2.4	2.1	1.9	1.9	2.3
Վարակային մոնոնուկլեոզ	12.0	13.6	12.6	15.4	15.7
Պարոտիտ համաճարակային	0.5	0.2	0.1	0.1	0.1
Ռիկկետսիոզներ	0.0	-	-	-	-
Մալարիա՝ առաջնակի ախտորոշված	-	0.1	-	0.0	0.1
Լեպտոսպիրոզ	-	-	-	0.1	-
Վերին շնչուղիների սուր վարակներ	3 745.3	3 761.3	5 224.6	4 239.3	4 117.3
Գրիպ	0.3	-	2.1	0.4	1.2
Շնչառական օրգանների տուբերկուլյոզ	30.8	29.7	30.1	29.6	24.2
Սիֆիլիս	0.1	-	-	0.0	-
Գոնոկոկային վարակ	0.8	0.9	0.6	0.5	0.4
Քոս	7.3	4.8	3.0	2.8	1.4
Ոջրտություն	18.7	9.0	6.1	1.4	1.9
Լեյշմանիոզներ	0.2	0.2	0.3	0.3	0.6

0-14 տարեկան երեխաների հիվանդացությունը վարակային հիվանդություններով, 2011-2015թթ.

0-14 տարեկան 100 000 բնակչի հաշվով

	2011	2012	2013	2014	2015
Որովայնային տիֆ	-	-	-	-	0.2
Պարատիֆ А, В, С	-	-	-	0.2	-
Սալմոնելոզային վարակներ	34.9	49.5	35.7	42.9	42.5
Սուր աղիքային վարակներ	1 026.3	1 127.9	1 078.0	1 260.5	1 663.2
այդ թվում՝					
բակտերիալ դիզենտերիա	110.9	72.4	53.9	81.2	261.4
իերսինիոզ	-	-	-	0.5	-
էնտերիտներ, կոլիտներ, գաստրոէնտերիտներ, սննդային տոքսիկովարակներ՝ հարուցված հաստատված հարուցիչներով	417.1	470.8	414.9	494.8	521.4
սուր աղիքային վարակներ՝ չհաստատված և չճշգրտված հարուցիչներով	498.3	584.8	609.2	684.0	880.4
Դիզենտերիայի մանրէակիր	0.2	0.9	0.9	0.5	0.2
Տուլարեմիա	0.2	-	0.2	0.2	-
Սիբիրյան խոց	-	-	0.2	-	-
Բրուցելյոզ՝ առաջնակի ախտորոշված	3.2	1.4	4.4	6.5	4.8

	2011	2012	2013	2014	2015
Կապույտ հագ	0.2	1.4	5.1	14.8	4.7
Հարկապույտ հագ	1.2	3.2	3.9	2.8	0.9
Մենինգակոկային վարակ	1.1	1.4	0.5	1.2	1.0
Փայտացում	-	-	-	0.2	-
ՁԻԱՀ	0.2	-	0.7	1.2	0.3
ՄԻԱՎ	0.4	0.7	0.9	1.2	0.7
Սուր թորչումած պարալիչ	3.5	5.1	3.9	4.0	2.9
Կարմրուկ	-	-	0.5	1.8	3.3
Վիրուսային հեպատիտ	10.0	5.4	5.1	3.0	8.5
որից՝ հեպատիտ A	9.3	4.6	3.7	2.3	7.8
հեպատիտ B	0.2	0.2	0.2	0.4	-
Վարակային մոնոնուկլեոզ	45.4	56.0	47.3	59.0	61.3
Պարոտիտ համաճարակային	2.1	0.9	0.3	0.3	0.7
Մալարիա՝ առաջնակի ախտորոշված	-	0.2	-	-	-
Վերին շնչուղիների սուր վարակներ	14 333.3	14 466.8	18 614.0	16 011.2	14 851.8
Գրիպ	1.1	-	5.8	1.4	5.0
Շնչառական օրգանների տուբերկուլյոզ	1.9	0.5	1.6	2.8	1.2
Գոնոկոկային վարակ	0.4	-	-	-	-
Քոս	16.8	11.6	7.6	5.1	3.1
Ոջրտուրություն	96.7	44.3	31.6	7.0	9.2
Լեյշմանիոզներ	0.9	1.1	1.6	1.4	2.9

Գրանցված հիվանդների թվաքանակն ըստ վարակային և մակարոծային հիվանդությունների, 2011-2015թթ.

մարդ

	Ընդամենը					նրանցից՝ կանայք				
	2011	2012	2013	2014	2015	2011	2012	2013	2014	2015
Որովայնային տիֆ	-	-	-	-	1	-	-	-	-	-
Պարատիֆ A, B, C	-	-	-	1	-	-	-	-	-	-
Սալմոնելոզային վարակներ	373	460	300	404	397	173	233	134	186	199
Սուր աղիքային հիվանդություններ	7 893	8 352	8 238	9 452	12 268	3 809	3 910	3 657	4 373	5 821
Տուլարեմիա	6	1	1	1	1	3	1	-	-	-
Սիբիրյան խոց	-	11	19	-	2	-	6	9	-	1
Բրուցելյոզ առաջնակի հայտնաբերված	260	227	219	381	309	70	49	55	134	81
Կապույտ հագ	1	8	30	85	27	-	4	14	38	12
Հարկապույտ հագ	8	18	22	16	6	3	7	9	7	2
Քուբեշ	356	290	413	907	715	142	106	187	394	284
Մենինգակոկային վարակ	6	8	4	8	6	4	3	2	2	3
Փայտացում	-	1	-	1	-	-	-	-	-	-
ՁԻԱՀ	87	133	143	172	161	22	38	45	47	34
ՄԻԱՎ	182	228	238	334	294	67	70	77	117	89
Սուր թորչումած պարալիչ	20	29	22	23	17	4	10	7	7	10
Զրծաղիկ	22 506	11 726	12 243	13 397	9 166	11 190	5 728	5 825	6 081	4 365
Կարմրուկ	-	-	10	13	33	-	-	6	7	13
Կարմրախտ	-	1	4	-	-	-	-	3	-	-
Վիրուսային հեպատիտ	295	227	213	201	250	113	85	73	82	86
Վարակային մոնոնուկլեոզ	365	412	381	465	474	130	149	151	200	202
Պարոտիտ համաճարակային	15	6	2	2	4	6	2	-	1	1

	Ընդամենը					նրանցից՝ կանայք				
	2011	2012	2013	2014	2015	2011	2012	2013	2014	2015
Մալարիա առաջնակի հայտնաբերված	-	4	-	1	2	-	-	-	-	-
Լեպտոսպիրոզ	-	-	-	4	-	-	-	-	-	-
Վերին շնչուղիների սուր վարակներ	113 404	113 748	157 999	128 202	124 088	37 289	46 667	66 631	64 937	66 194
Գրիպ	9	-	64	13	36	5	-	34	6	17
Շնչառական օրգանների սուրբերկույլոզ	934	899	909	894	728	201	182	217	196	147
Ասկարիոզ	6 348	5 611	4 848	6 914	6 180	3 093	2 879	2 516	2 647	3 262
Տրիխոցեֆալոզ	18	15	16	4	9	12	7	7	2	6
Էնտերոբիոզ	6 656	5 746	3 910	9 571	7 063	3 049	2 827	1 822	4 289	3 690
Հիմնուլեպիդոզ	9	5	12	1	2	6	3	6	-	-
Լեյշմանիոզներ	6	7	10	9	18	1	4	4	2	8
Լյամբլիոզ	193	130	118	96	242	96	61	46	41	107
Տենիդոզներ	82	71	43	55	60	65	58	32	44	42
Էլիինակոկոզ	63	130	64	135	126	39	61	34	82	73
Ամեոբիազ	1	3	-	-	1	-	2	-	-	-

Միրո-անոթային համակարգի հիվանդություններն առաջին անգամ հաստատված ախտորոշումով, 2011-2015թթ.

100 000 բնակչի հաշվով

	2011	2012	2013	2014	2015
Արյան շրջանառության համակարգի հիվանդություններ, ընդամենը	1 833.3	1 870.1	1 862.7	1 847.6	1 857.6
որից՝ հիպերտոնիկ հիվանդություններով	861.8	830.9	812.1	828.5	834.2
արտամկանի սուր ինֆարկտով	68.8	92.2	85.1	61.3	71.6
ստենոկարդիայով	159.2	182.3	174.7	147.8	177.9

Հիվանդացությունն ակտիվային պսիխոզներով, ակտիվիզմով թմրամոլությամբ և թունամոլությամբ, 2011-2015թթ.

ա) ընդամենը

մարդ

	2011	2012	2013	2014	2015
Կյանքում առաջին անգամ հայտնաբերված ախտորոշումով հսկողության տակ վերցված հիվանդների թվաքանակը, ընդամենը	506	1 046	1 121	900	958
այդ թվում՝					
ակտիվային փսիխոզ	29	59	44	22	25
քրոնիկական ակտիվիզմ	314	318	349	327	354
թմրամոլություն	163	663	726	545	579
թունամոլություն	-	5	2	6	-
հոգեկան և վարքի խանգարումներ՝ առաջացած թմրամիջոցների և հոգեմետ նյութերի ցուցակներում չընդգրկված նյութերի օգտագործումից	-	1	-	-	-
Տարեվերջին դիսպանսեր հսկողության տակ գտնվող հիվանդների թվաքանակը, ընդամենը	5 958	9 408	10 213	10 882	11 577
այդ թվում՝					
ակտիվային փսիխոզ	452	469	474	470	500
քրոնիկական ակտիվիզմ	4 370	4 511	4 717	4 952	5 152
թմրամոլություն	1 074	4 332	4 922	5 357	5 828
թունամոլություն	62	85	89	92	86
հոգեկան և վարքի խանգարումներ՝ առաջացած թմրամիջոցների և հոգեմետ նյութերի ցուցակներում չընդգրկված նյութերի օգտագործումից	-	11	11	11	11

բ) 100 000 բնակչի հաշվով

մարդ

	2011	2012	2013	2014	2015
Կյանքում առաջին անգամ հայտնաբերված ախտորոշումով հսկողության տակ վերցված հիվանդների թվաքանակը, ընդամենը	16.7	34.6	37.1	29.9	31.9
այդ թվում՝					
ալկոհոլային վսիխոզ	1.0	2.0	1.5	0.7	0.8
քրոնիկական ալկոհոլիզմ	10.4	10.5	11.5	10.9	11.8
թմրամոլություն	5.4	21.9	24.0	18.1	19.3
թունամոլություն	-	0.17	0.07	0.20	-
հոգեկան և վարքի խանգարումներ՝ առաջացած թմրամիջոցների և հոգեմետ նյութերի ցուցակներում չընդգրկված նյութերի օգտագործումից	-	0.03	-	-	-
Տարեվերջին դիսպանսեր հսկողության տակ գտնվող հիվանդների թվաքանակը, ընդամենը	197.2	310.8	338.5	361.5	386.1
այդ թվում՝					
ալկոհոլային վսիխոզ	15.0	15.5	15.7	15.6	16.7
քրոնիկական ալկոհոլիզմ	144.6	149.0	156.3	164.5	171.8
թմրամոլություն	35.5	143.1	163.1	177.9	194.4
թունամոլություն	2.1	2.8	2.9	3.1	2.9
հոգեկան և վարքի խանգարումներ՝ առաջացած թմրամիջոցների և հոգեմետ նյութերի ցուցակներում չընդգրկված նյութերի օգտագործումից	-	0.36	0.36	0.37	0.37

Բուժանխարզելիչ հիմնարկներում զբանցված վնասվածքների և թունավորումների դեպքերի քանակն ըստ տարիքային խմբերի, 2011-2015թթ.

միավոր

	Գրանցված վնասվածքների և թունավորումների դեպքերի քանակը		այդ թվում՝ ըստ տարիքային խմբերի			
			0-14 տարեկան		15 և բարձր տարիքի	
	ընդամենը	1 000 բնակչի հաշվով	ընդամենը	0-14 տարեկան 1 000 բնակչի հաշվով	ընդամենը	15 և բարձր տարիքի 1 000 բնակչի հաշվով
2011	57 479	19.0	13 841	24.2	43 638	17.8
2012	57 256	18.9	13 517	23.7	43 739	17.8
2013	57 815	19.1	14 287	24.9	43 528	17.8
2014	59 290	19.7	13 635	23.5	45 655	18.8
2015	60 385	20.1	13 279	22.7	47 106	19.5

Ակտիվ տուբերկուլյոզով հիվանդ բնակչության ապահովվածությունը հիվանդանոցային մահճակալներով, 2011-2015թթ.

միավոր

	2011	2012	2013	2014	2015
Ընդամենը	453	448	448	403	363
10 000 բնակչի հաշվով	1.5	1.5	1.5	1.3	1.2

Հիվանդացությունն ակտիվ տուբերկուլյոզով առաջին անգամ հաստատված ախտորոշումով, 2011-2015թթ.

100 000 բնակչի հաշվով

	2011	2012	2013	2014	2015
Գրանցված հիվանդների թվաքանակը	39.1	37.4	34.6	34.7	28.0
նրանցից՝ թոքերի տուբերկուլյոզի ախտորոշմամբ	30.8	28.8	26.4	26.4	20.6

Հիվանդացությունն ակտիվ տուբերկուլյոզով, 2011-2015թթ.

մարդ

	Կյանքում առաջին անգամ ախտորոշված տուբերկուլյոզային հիմնարկներում գրանցված ակտիվ տուբերկուլյոզով հիվանդների թվաքանակը		Տարեվերջին տուբերկուլյոզային հիմնարկներում դիսպանսերային հսկողության տակ գտնվող հիվանդների թվաքանակը	
	ընդամենը	100 000 բնակչի հաշվով	ընդամենը	100 000 բնակչի հաշվով
2011	1 185	39.1	3 694	122.3
2012	1 131	37.4	3 437	113.5
2013	1 047	34.6	3 760	124.6
2014	1 046	34.7	3 930	130.5
2015	842	28.0	3 681	122.8

Ակտիվ տուբերկուլյոզով հիվանդացությունն առաջին անգամ հաստատված ախտորոշումով ըստ սեռատարիքային խմբերի, 2011-2015թթ.

ա) ընդամենը

մարդ

Գրանցված հիվանդներ	կին տղամարդ	2011	2012	2013	2014	2015
			324	282	272	270
		861	849	775	776	617
0-14 տարեկան	աղջիկ	25	10	14	10	13
	տղա	25	31	23	20	14
15 – 24 տարեկան	կին	67	40	51	55	37
	տղամարդ	131	106	101	110	114
25 - 34 տարեկան	կին	70	93	71	56	47
	տղամարդ	176	156	134	163	119
35 – 64 տարեկան	կին	135	110	111	129	99
	տղամարդ	440	464	433	410	320
65 և բարձր տարիքի	կին	27	29	25	20	29
	տղամարդ	89	92	84	73	50

բ) համապատասխան տարիքի և սեռի 100 000 բնակչի հաշվով

մարդ

Գրանցված հիվանդներ	կին տղամարդ	2011	2012	2013	2014	2015
			20.6	17.9	17.3	17.2
		59.3	58.5	53.5	53.8	43.0
0-14 տարեկան	աղջիկ	9.4	3.8	5.2	3.7	4.8
	տղա	8.2	10.2	7.5	6.5	4.5
15 – 24 տարեկան	կին	23.3	15.7	21.0	24.1	17.4
	տղամարդ	49.1	41.5	41.5	47.7	52.6
25 - 34 տարեկան	կին	26.3	35.8	26.7	20.7	17.1
	տղամարդ	72.4	63.6	53.5	64.3	46.6
35 – 64 տարեկան	կին	23.7	18.2	18.3	21.1	16.1
	տղամարդ	85.9	89.5	83.3	78.8	61.5
65 և բարձր տարիքի	կին	14.5	15.2	13.0	10.3	14.7
	տղամարդ	70.7	72.2	65.8	57.1	38.8

Թոքերի և արտաթոքային տուբերկուլյոզով գրանցված հիվանդների թվաքանակն ըստ սեռի, 2011-2015թթ.

մարդ

	Թոքերի տուբերկուլյոզով հիվանդների թվաքանակը			Արտաթոքային տուբերկուլյոզով հիվանդների թվաքանակը		
	ընդամենը	կին	տղամարդ	ընդամենը	կին	տղամարդ
2011	934	201	733	251	123	128
2012	871	182	689	260	100	160
2013	798	178	620	249	94	155
2014	797	177	620	249	93	156
2015	618	144	474	224	81	143

**ԱՀԲԿ (անմիջական հսկողությամբ բուժման կարճատև կուրս՝ DOTS) ընթացքում
ախտորոշված և բուժում ստացած տուբերկուլյոզի դեպքերն
ըստ ՀՀ մարզերի և Երևան քաղաքի, 2011-2015թթ.**

100 000 բնակչի հաշվով

	2011	2012	2013	2014	2015
ք. Երևան	35.6	34.6	37.9	34.8	25.6
Արագածոտն	18.2	35.3	27.1	22.8	20.7
Արարատ	31.3	34.9	30.6	33.0	26.2
Արմավիր	42.6	48.4	38.6	37.8	34.5
Գեղարքունիք	27.2	20.8	24.3	28.3	28.4
Լոռի	29.8	35.3	25.8	33.6	29.1
Վոտայք	35.4	40.4	45.5	42.4	29.5
Շիրակ	40.0	41.7	32.4	32.7	35.9
Սյունիք	73.2	74.8	41.0	52.6	23.6
Վայոց ձոր	17.9	17.2	21.2	25.2	17.6
Տավուշ	46.8	31.9	31.3	27.5	28.5
Ընդամենը ՀՀ	36.2	37.4	34.6	34.6	27.8

**Չարորակ նորագոյացություններն առաջին անգամ հաստատված ախտորոշումով
ըստ սեռատարիքային խմբերի, 2011-2015թթ.**

ա) ընդամենը

մարդ

		2011	2012	2013	2014	2015
Գրանցված հիվանդներ	կին	3 894	3 916	3 969	4 147	4 081
	տղամարդ	3 964	3 961	3 942	4 218	4 291
0-14 տարեկան	աղջիկ	18	21	17	9	25
	տղա	28	30	31	28	32
15 – 19 տարեկան	կին	7	13	9	12	7
	տղամարդ	18	17	21	27	18
20 – 39 տարեկան	կին	242	228	206	222	222
	տղամարդ	138	143	147	121	107
40 – 59 տարեկան	կին	1 555	1 461	1 373	1 466	1 390
	տղամարդ	1 137	1 097	1 073	1 102	1 148
60 և բարձր տարիքի	կին	2 072	2 193	2 364	2 438	2 437
	տղամարդ	2 643	2 674	2 670	2 940	2 986

բ) համապատասխան տարիքի և սեռի 100 000 բնակչի հաշվով

մարդ

		2011	2012	2013	2014	2015
Գրանցված հիվանդներ	կին	247.2	248.9	252.1	263.7	259.9
	տղամարդ	272.9	273.1	272.3	292.7	299.2
0-14 տարեկան	աղջիկ	6.7	7.9	6.4	3.3	9.1
	տղա	9.2	9.9	10.1	9.1	10.2
15 – 19 տարեկան	կին	5.6	12.0	9.0	12.8	8.0
	տղամարդ	14.8	15.0	19.6	26.5	18.5
20 – 39 տարեկան	կին	46.1	45.0	40.5	43.7	43.9
	տղամարդ	28.9	29.9	30.7	25.4	22.6
40 – 59 տարեկան	կին	383.7	340.7	321.2	345.3	330.4
	տղամարդ	308.1	296.7	293.1	305.2	323.4
60 և բարձր տարիքի	կին	819.4	827.8	873.8	882.8	860.4
	տղամարդ	1 468.7	1 440.3	1 413.2	1 527.8	1 516.0

Հիվանդացությունը չարորակ նորագոյացություններով, 2011-2015թթ.

մարդ

	Կյանքում առաջին անգամ ախտորոշված ուռուցքաբանական հիմնարկներում գրանցված չարորակ նորագոյացություններով հիվանդների թվաքանակը		Տարեվերջին ուռուցքաբանական հիմնարկներում դիսպանսերային հսկողության տակ գտնվող հիվանդների թվաքանակը	
	ընդամենը	100 000 բնակչի հաշվով	ընդամենը	100 000 բնակչի հաշվով
2011	7 858	259.5	32 580	1 078.3
2012	7 877	260.5	34 400	1 136.5
2013	7 911	261.8	36 660	1 215.1
2014	8 365	277.6	38 918	1 292.7
2015	8 372	278.6	40 862	1 362.7

Հիվանդացությունը հոգեկան և վարքի խանգարումներով (առանց ալկոհոլային փսիխոզների, ալկոհոլիզմի, թմրամոլության, թունամոլության), 2011-2015թթ.

մարդ

	Կյանքում առաջին անգամ հաստատված ախտորոշումով հիվանդների թվաքանակը		որից՝ դիսպանսերային հսկողության տակ գտնվող		Տարեվերջին բուժարտֆիլակտիկ հիմնարկներում հաշվառման կանգնած հիվանդների թվաքանակը		որից՝ դիսպանսերային հսկողության տակ գտնվող ¹	
	ընդամենը	100 000 բնակչի հաշվով	ընդամենը	100 000 բնակչի հաշվով	ընդամենը	100 000 բնակչի հաշվով	ընդամենը	100 000 բնակչի հաշվով
2011	2 956	97.6	2 140	70.7	45 116	1 493.2	38 757	1 282.8
2012	2 970	98.2	1 886	62.4	45 239	1 494.6	38 638	1 276.5
2013	2 698	89.3	2 013	66.6	46 048	1 526.2	39 339	1 303.9
2014	1 788	59.3	2 696	89.5	50 395	1 673.9	22 215	737.9
2015	1 961	65.3	1 926	64.1	51 167	1 706.4	22 489	750.0

0-14 տարեկան երեխաների հիվանդացությունը հոգեկան և վարքի խանգարումներով (առանց ալկոհոլային փսիխոզների, ալկոհոլիզմի, թմրամոլության, թունամոլության), 2011-2015թթ.

մարդ

	Կյանքում առաջին անգամ հաստատված ախտորոշումով հիվանդների թվաքանակը		Տարեվերջին բուժարտֆիլակտիկ հիմնարկներում հաշվառման կանգնած հիվանդների թվաքանակը ¹	
	ընդամենը	0-14 տարեկան 100 000 բնակչի հաշվով	ընդամենը	0-14 տարեկան 100 000 բնակչի հաշվով
2011	192	33.6	1 176	207.1
2012	187	32.8	1 360	238.3
2013	96	16.7	1 054	183.1
2014	90	15.5	465	79.8
2015	103	17.6	505	85.8

Հիվանդացությունը շաքարային դեաբետով, 2011-2015թթ.

մարդ

	Ընդամենը	100 000 բնակչի հաշվով	Մեծահասակներ և դեռահասներ		0-14 տարեկաններ	
			ընդամենը	15 և բարձր տարիքի 100 000 բնակչի հաշվով	ընդամենը	0-14 տարեկան 100 000 բնակչի հաշվով
2011	57 850	1 910.5	57 591	2 343.9	259	45.4
2012	62 000	2 050.2	61 732	2 512.7	268	47.1
2013	68 131	2 254.5	67 847	2 770.6	284	49.5
2014	72 203	2 395.7	71 955	2 955.4	248	42.8
2015	77 307	2 573.0	77 087	3 186.9	220	37.6

¹ Մինչև 2014թ. տարեվերջին դիսպանսերային հսկողության տակ գտնվող հիվանդների թվաքանակում ընդգրկված են եղել նաև դիսպանսերային հսկողության տակ գտնվող խորհրդատվական և բուժական օգնություն ստացող բոլոր հիվանդները, 2014թ-ից՝ միայն դիսպանսերային հսկողության տակ գտնվող հիվանդները:

Կյանքում առաջին անգամ հաստատված ախտորոշումով հիվանդացությունը շաքարային դեաբետով, 2011-2015թթ.

մարդ

	Ընդամենը	100 000 բնակչի հաշվով	Մեծահասակներ և դեռահասներ		0-14 տարեկաններ	
			ընդամենը	15 և բարձր տարիքի 100 000 բնակչի հաշվով	ընդամենը	0-14 տարեկան 100 000 բնակչի հաշվով
2011	7 187	237.4	7 127	290.1	60	10.5
2012	7 183	237.5	7 131	290.5	52	9.1
2013	8 376	277.2	8 322	339.8	54	9.4
2014	8 052	267.2	7 984	327.9	68	11.7
2015	8 750	291.2	8 709	360.1	41	7.0

Հիվանդացությունը վեներական հիվանդություններով, 2011-2015թթ.

մարդ

	Կյանքում առաջին անգամ հաստատված ախտորոշումով հիվանդների թվաքանակը				Տարեվերջին դիսպանսերային հսկողության տակ գտնվող սիֆիլիսով հիվանդներ	
	սիֆիլիսի բոլոր ձևերով		գոնոկոկային վարակ		ընդամենը	100 000 բնակչի հաշվով
	ընդամենը	100 000 բնակչի հաշվով	ընդամենը	100 000 բնակչի հաշվով		
2011	89	2.9	446	14.7	272	9.0
2012	72	2.4	443	14.6	256	8.5
2013	55	1.8	409	13.5	215	7.1
2014	50	1.7	361	12.0	142	4.7
2015	36	1.2	325	10.8	171	5.7

Հիվանդացությունը վեներական հիվանդություններով առաջին անգամ հաստատված ախտորոշումով ըստ սեռի, 2011-2015թթ.

ա) ընդամենը

մարդ

		2011	2012	2013	2014	2015
Սիֆիլիսի ախտորոշումով գրանցված հիվանդների թվաքանակը	կին	37	27	17	18	17
	տղամարդ	52	45	38	32	19
Գոնոկոկային վարակի (հոնորեա) ախտորոշումով գրանցված հիվանդների թվաքանակը	կին	69	84	131	108	90
	տղամարդ	377	359	278	253	235

բ) 100 000 բնակչի հաշվով

մարդ

		2011	2012	2013	2014	2015
Սիֆիլիսի ախտորոշումով գրանցված հիվանդների թվաքանակը	կին	2.3	2.1	1.1	1.1	1.1
	տղամարդ	3.6	3.9	2.6	2.2	1.3
Գոնոկոկային վարակի (հոնորեա) ախտորոշումով գրանցված հիվանդների թվաքանակը	կին	4.4	6.4	8.3	6.9	5.7
	տղամարդ	25.9	31.3	19.2	17.6	16.4

ՀՀ քաղաքացիների շրջանում արձանագրված ՄԻԱՎ դեպքերի քանակն ըստ ՀՀ մարզերի և Երևան քաղաքի, 1988-2015թթ.

մարդ

	2011	2012	2013	2014	2015	1988-2015
ք.Երևան	59	64	64	71	66	733
Արագածոտն	8	11	8	10	16	80
Արարատ	20	24	11	28	28	177
Արմավիր	12	21	18	23	26	187
Գեղարքունիք	14	22	19	36	21	165
Լոռի	15	22	26	31	36	222
Կոտայք	13	15	18	35	32	168
Շիրակ	19	18	35	42	36	258
Սյունիք	16	20	20	40	21	157
Վայոց ձոր	-	7	5	5	3	28

	2011	2012	2013	2014	2015	1988-2015
Տավուշ	6	4	14	13	9	62
Առանց բնակության վայրի արձանագրման	-	-	-	-	-	10
Ընդամենը ՀՀ	182	228	238	334	294	2 247

ՀՀ քաղաքացիների շրջանում արձանագրված ՁԻԱՀ դեպքերի քանակն ըստ ՀՀ մարզերի և Երևան քաղաքի, 1988-2015թթ.

մարդ

	2011	2012	2013	2014	2015	1988-2015
ք.Երևան	35	45	39	45	42	423
Արագածոտն	6	7	3	7	12	46
Արարատ	8	10	11	11	17	89
Արմավիր	6	11	13	14	14	105
Գեղարքունիք	4	5	7	14	10	55
Լոռի	5	16	17	11	16	110
Կոտայք	7	11	9	19	13	90
Շիրակ	5	12	19	26	23	130
Սյունիք	7	8	13	17	8	71
Վայոց ձոր	1	5	4	4	1	16
Տավուշ	3	3	8	4	5	32
Առանց բնակության վայրի արձանագրման	-	-	-	-	-	-
Ընդամենը ՀՀ	87	133	143	172	161	1 167

ՀՀ քաղաքացիների շրջանում արձանագրված ՄԻԱՎ-ի, ՁԻԱՀ-ի և մահվան դեպքերի քանակը, 1988-2015թթ.

մարդ

		2011	2012	2013	2014	2015	1988-2015
ՄԻԱՎ	ընդամենը	182	228	238	334	294	2 247
	նրանցից՝ կանայք	67	70	77	117	89	693
ՁԻԱՀ	ընդամենը	87	133	143	172	161	1 167
	նրանցից՝ կանայք	22	38	45	47	34	294
Մահացածներ	ընդամենը	34	40	52	61	83	500
	նրանցից՝ կանայք	6	7	10	9	14	85

Կանանց հիվանդացությունն առաջին անգամ հաստատված ախտորոշումով ըստ առանձին հիվանդությունների, 2011-2015թթ.

100 000 կանանց հաշվով

	2011	2012	2013	2014	2015
Չարորակ նորագոյացություններ	247.2	248.9	252.1	263.7	259.9
դրանցից՝ կրծքագեղձի	72.4	71.2	69.0	76.9	69.6
արգանդի վզիկի	18.3	16.5	19.0	14.6	16.4
արգանդի մարմնի	14.6	15.1	13.3	15.1	16.6
ձվարանների	14.5	12.5	13.4	12.8	12.8
Ակտիվ տուբերկուլյոզ	20.6	17.9	17.3	17.2	14.3
Արտոսկոպիկ և ալկոհոլային փսիխոզներ	0.6	1.7	1.0	0.2	0.3
Միֆիլիա	2.3	2.1	1.1	1.1	1.1
Չվարանների և հավելումների բորբոքումներ	302.5	284.1	284.1	292.5	325.8
Արգանդի վզիկի էրոզիա և էկտրոպիոն	296.4	289.3	259.8	268.7	299.0
Էնդոմետրիոզ	31.8	28.2	32.3	30.2	34.4
Դաշտանադադարի և շուրջդաշտանային շրջանի խանգարումներ	205.2	198.5	201.4	196.4	255.5
Դաշտանի խանգարումներ ¹	566.0	596.5	605.0	602.9	686.9
Կանանց ամլություն ¹	203.0	218.1	213.8	185.7	164.4
Հղիություն, ծննդաբերություն և հետծննդյան շրջան ¹	1 671.4	1 705.2	1 646.2	1 644.0	2 125.8

¹ Ֆերտիլային տարիքի կանանց հաշվով:

Հղի և ծննդաբերած կանանց հիվանդացությունը, 2011-2015թթ.

%-ով հղիությունն ավարտած հիվանդ կանանց ընդհանուր թվաքանակից

	2011	2012	2013	2014	2015
Սակավարյունություններ	12.4	13.6	12.7	12.1	12.9
Արյան շրջանառության համակարգի հիվանդություններ	0.3	0.3	0.4	0.5	0.6
Հիպերտենզիվ խանգարումներ հղիության ժամանակ	2.4	2.7	2.8	3.1	2.8
Միզասեռական համակարգի հիվանդություններ	12.1	14.7	14.7	13.2	13.2
Երակային բարդություններ հղիության ժամանակ	4.4	4.3	5.0	5.4	5.9

Հղիության արհեստական ընդհատումների քանակը, 2011-2015թթ.

միավոր

	2011	2012	2013	2014	2015
Հղիության արհեստական ընդհատումների քանակը	11 965	12 960	11 967	11 892	11 104
Մինի վիժումների քանակը	-	341	295	74	84
Դեղորայքի միջոցով առաջացած վիժումների քանակը	165	429	385	53	71

Հղիության արհեստական ընդհատումների քանակն ըստ տեսակի (առանց մինի վիժումների), 2011-2015թթ.

միավոր

	2011	2012	2013	2014	2015
Ինքնաբեր (սպոնտան)	3 796	4 277	4 128	3 640	2 752
Արհեստական՝ թույլատրված	6 847	6 894	5 964	6 040	6 607
Արհեստական՝ բժշկական ցուցումներով	1 322	1 789	1 875	2 212	1 744
Արհեստական՝ քրեական	-	-	-	-	1
Ընդամենը	11 965	12 960	11 967	11 892	11 104

Հղիության արհեստական ընդհատումներ (ներառյալ մինի վիժումների), 2011-2015թթ.

միավոր

	2011	2012	2013	2014	2015
100 կենդանածնի և մեռելածնի հաշվով	27.4	31.7	30.3	27.5	26.5
Ֆերտիլային տարիքի 1 000 կնոջ հաշվով	13.5	16.8	15.9	15.0	14.4
Հղիության արհեստական ընդհատումների քանակն առաջնային հղիություն ունեցողների մոտ	1 254	1 492	1 590	1 279	1 098

Հղիության արհեստական ընդհատումների քանակն ըստ տարիքային խմբերի (առանց մինի վիժումների), 2011-2015թթ.

ա) ընդամենը

միավոր

	2011	2012	2013	2014	2015
Մինչև 15 տարեկան	2	-	2	1	-
15 - 19 տարեկան	634	541	689	490	538
20 - 34 տարեկան	9 164	10 051	9 049	9 251	8 228
35 - 49 տարեկան	2 165	2 368	2 227	2 150	2 338
Ընդամենը	11 965	12 960	11 967	11 892	11 104

բ) համապատասխան տարիքի 1 000 կնոջ հաշվով

միավոր

	2011	2012	2013	2014	2015
Մինչև 15 տարեկան	0.0	-	0.0	0.0	-
15 - 19 տարեկան	5.0	5.0	6.8	5.2	6.1
20 - 34 տարեկան	21.4	24.7	22.2	22.9	20.7
35 - 49 տարեկան	7.3	7.8	7.4	7.3	7.9
Ընդամենը	14.1	16.8	15.9	15.0	14.4

Հղիությունն ավարտած կանանց թվաքանակը, 2011-2015թթ.

մարդ

	2011	2012	2013	2014	2015
Ժամկետային ծնունդներով	40 767	40 716	39 430	41 305	39 890
Վաղաժամ ծնունդներով	1 848	1 807	1 824	1 896	1 996
Վիժումներով (ինքնաբեր և բժշկական ցուցումներով)	2 399	2 494	2 489	2 512	2 484
Ընդամենը	45 014	45 017	43 743	45 713	44 370

Օնկոլոգիայի և հետծննդյան շրջանի բարդություններ ծննդոգնության հիմնարկներում, 2011-2015թթ.

մարդ

	2011	2012	2013	2014	2015
Արյունահոսություն կապված առաջադիր ընկերքի և ընկերքի շերտագատման հետ	955	927	961	827	886
Օնկոլոգիայի գործունեության շերտումներ (անոմալիաներ)	2 752	2 587	2 670	2 661	2 541
Շեքի III-IV աստիճանի պատովածքներ	21	12	10	11	17
Արգանդի պատովածք	4	5	1	5	3
Օնկոլոգիայի և հետծննդյան սեպսիս	86	102	115	20	9
որից՝ պերիտոնիտ կեսարյան հատման վիրահատությունից հետո	14	12	9	5	5
Երակային բարդություններ	1 358	1 414	1 636	1 618	1 684
Հիպերտենզիվ խանգարումներ հղիության ժամանակ	1 827	1 792	1 870	2 200	2 356
որից՝ նախակլամպսիա և էկլամպսիա	297	332	480	456	355
Սակավարյունություններ	5 086	5 378	4 459	4 455	4 289
Միզասեռական համակարգի հիվանդություններ	2 609	2 837	2 697	2 588	2 609
Արյան շրջանառության համակարգի հիվանդություններ	190	179	217	298	372
Արյունահոսություն ընկերքային և հետծննդյան շրջաններում	893	881	883	699	630

Վիրաբուժական միջամտություններ ծննդոգնության հիմնարկներում, 2011-2015թթ.

միավոր

	2011	2012	2013	2014	2015
Մանկաբարձական վիրահատությունների ընդհանուր քանակը (առանց հղիության ընդհատումների)	19 289	18 310	18 596	19 871	20 050
որից՝					
արտարգանդային հղիություն	454	455	453	414	447
աքցանադրում	47	52	50	43	48
վակուում-էքստրակցիա	79	149	140	86	95
կեսարյան հատում (բացի փոքր հեշտոցային)	9 385	9 558	9 949	11 156	11 472
պտղահատում	13	4	4	3	3

Կանանց ապահովվածությունը հակաբեղմնավորիչ միջոցներով, 2011-2015թթ. տարեվերջ

մարդ

	Ունեն ներարգանդային պարույրներ		Օգտագործում են հորմոնալ հակաբեղմնավորիչներ		Ներդրված են ներարգանդային պարույրներ	
	ընդամենը	Ֆերտիլային տարիքի 1 000 կնոջ հաշվով	ընդամենը	Ֆերտիլային տարիքի 1 000 կնոջ հաշվով	ընդամենը	Ֆերտիլային տարիքի 1 000 կնոջ հաշվով
2011	5 962	7.0	3 648	4.3	2 319	2.7
2012	7 781	9.5	3 886	4.7	3 351	4.1
2013	8 283	10.3	3 201	4.0	3 174	3.9
2014	7 556	9.5	3 330	4.2	2 869	3.6
2015	6 570	8.4	3 611	4.6	2 562	3.3

Հակաբեղմնավորիչների օգտագործումն ըստ ՀՀ մարզերի և Երևան քաղաքի, 2011-2015թթ.

%

	2011	2012	2013	2014	2015
ք.Երևան	0.9	1.1	1.1	0.8	1.3
Արագածոտն	0.4	0.7	0.6	0.6	0.5
Արարատ	1.0	0.9	0.8	0.8	0.9
Արմավիր	0.7	1.7	1.9	1.7	1.4
Գեղարքունիք	0.5	1.3	0.8	0.7	0.5
Լոռի	3.2	4.4	4.1	3.2	3.1
Կոտայք	0.7	1.5	1.2	1.1	1.5
Շիրակ	0.9	1.4	2.3	3.0	1.5
Սյունիք	1.1	1.5	1.2	1.1	1.3
Վայոց ձոր	0.6	0.7	0.6	1.0	1.0
Տավուշ	1.2	1.1	1.1	1.2	1.0
Ընդամենը ՀՀ	1.1	1.4	1.4	1.4	1.3

Ծննդօգնությունը բժշկական ծննդօգնության հիմնարկներում, 2011-2015թթ.

միավոր

	2011	2012	2013	2014	2015
Ընդունվել են ծնունդներ	43 301	42 709	41 923	43 332	42 123
դրանցից՝					
նորմալ	25 697	22 611	22 257	22 899	21 811
բազմապտուղ	443	438	427	467	519

Որակյալ բժշկական միջամտությամբ ընթացած ծնունդներն ըստ ՀՀ մարզերի և Երևան քաղաքի, 2011-2015թթ.

%

	2011	2012	2013	2014	2015
ք.Երևան	100	100	100	100	100
Արագածոտն	100	99.9	100	100	100
Արարատ	100	100	100	100	100
Արմավիր	100	100	100	99.9	99.8
Գեղարքունիք	99.93	100	100	99.9	99.9
Լոռի	100	100	99.9	99.8	99.9
Կոտայք	100	100	99.9	100	100
Շիրակ	100	100	100	100	100
Սյունիք	100	100	99.9	100	99.8
Վայոց ձոր	100	100	99.6	99.6	99.8
Տավուշ	100	100	99.8	99.8	99.9
Ընդամենը ՀՀ	100	100	100	100	100

Ծննդօգնության հիմնարկներում կենդանի ծնվածներն ըստ ծնվելիս մարմնի զանգվածի, 2011-2015թթ.

մարդ

	2011	2012	2013	2014	2015
500 - 999 գրամ	89	86	91	89	114
1 000 – 1 499 գրամ	323	238	308	369	292
1 500 – 1 999 գրամ	640	580	590	668	693
2 000 – 2 499 գրամ	2 279	2 431	2 416	2 835	2 506
2 500 – 2 999 գրամ	10 941	10 575	10 752	10 994	10 758
3 000 – 3 499 գրամ	17 626	17 753	16 974	17 766	17 754
3 500 – 3 999 գրամ	9 323	8 889	8 872	8 814	8 388
4 000 գրամ և ավելի	1 661	1 794	1 665	1 526	1 336
Կենդանածինների ընդհանուր թվաքանակը	42 882	42 346	41 668	43 061	41 841

Նորածինների հիվանդացությունն ըստ գրանցված հիվանդությունների, 2011-2015թթ.

ա) 1 000 հասուն ծնվածների հաշվով

	2011	2012	2013	2014	2015
Բնածին շեղումներ	14.8	15.6	16.3	15.2	16.0
Ծննդաբերական վնասվածքներ	8.9	9.9	12.4	10.7	11.2
Ներարգանդային թթվածնաքաղց և շնչահեղձություն ծննդաբերության ժամանակ	18.5	19.9	16.5	17.5	15.8
Բնածին թոքաբորբ	3.9	3.3	3.7	4.6	5.2
Սեպտիցեմիա	0.3	0.4	0.6	0.6	0.9
Հեմոլիտիկ հիվանդություն	5.5	5.5	5.7	6.2	6.7
Ընդամենը	77.2	78.9	81.2	85.2	94.1

բ) 1 000 անհաս ծնվածների հաշվով

	2011	2012	2013	2014	2015
Բնածին շեղումներ	42.4	47.3	49.8	40.2	47.5
Ծննդաբերական վնասվածքներ	9.1	12.7	11.5	8.1	7.1
Ներարգանդային թթվածնաքաղց և շնչահեղձություն ծննդաբերության ժամանակ	204.0	178.8	176.8	144.9	102.2
Բնածին թոքաբորբ	47.7	52.7	55.7	72.6	77.9
Սեպտիցեմիա	7.5	9.8	24.9	30.4	23.6
Հեմոլիտիկ հիվանդություն	10.4	13.1	15.6	10.5	18.2
Ընդամենը	603.1	741.2	688.3	683.8	674.2

Նորածինների մահացությունը (1 000 գրամ և ավելի մարմնի զանգվածով) բժշկական ծննդոգնության հիմնարկներում, 2011-2015թթ.

մահացած նորածինների թվաքանակը 100 հիվանդացածների հաշվով

	2011	2012	2013	2014	2015
Հասուն ծնվածներ	1.5	1.1	1.2	0.6	0.6
Անհաս ծնվածներ	6.3	4.1	4.9	4.6	3.7

Երեխաների հիվանդացությունը կյանքի առաջին տարում, 2011-2015թթ.

միավոր

	2011	2012	2013	2014	2015
Վարակային և մակաբուծային	2 838	2 802	2 516	2 717	2 633
Ներզատական (էնդոկրին) համակարգի հիվանդություններ, անուցման և նյութափոխանակության խանգարումներ	1 750	1 543	1 469	1 368	1 284
Արյունաստեղծ օրգանների առանձին խանգարումներ՝ արյան իմունային մեխանիզմների ներգրավմամբ	2 577	2 603	2 722	2 775	2 986
Նյարդային համակարգի	1 358	1 284	1 070	1 185	991
Աչքի և դրա օժանդակ ապարատի	3 389	3 750	3 568	3 944	4 310
Ականջի և պտկաձև ելունի	3 856	3 617	3 656	3 811	3 755
Շնչառական օրգանների	30 817	30 166	29 791	29 679	29 537
Մարտոդրության օրգանների	5 386	5 043	4 657	4 569	4 609
Միզատեսակային համակարգի	1 827	1 913	1 929	1 843	1 868
Բնածին արատներ	831	832	777	809	732
Պերինատալ շրջանում առաջացող առանձին վիճակներ	3 866	3 763	3 545	3 495	3 103
Վնասվածքներ և թունավորումներ	391	348	362	321	463
Այլ	2 503	2 776	2 686	2 833	2 980
Գրանցված հիվանդությունների քանակը	61 389	60 440	58 748	59 349	59 251

Ինունիզացիայի լայնածավալ ծրագրով ընդգրկված հիվանդություններ, 2011-2015թթ.

		2011	2012	2013	2014	2015
Սուր թորշոմած պարալիչ	ընդամենը	20	29	22	23	17
	100 000 բնակչի հաշվով	0.66	0.96	0.73	0.76	0.57
	0-14 տարեկան երեխաներ	20	29	22	23	17
	0-14 տարեկան 100 000 երեխայի հաշվով	3.50	5.10	3.84	4.00	2.90
Կարմրուկ	ընդամենը	-	-	10	13	33
	100 000 բնակչի հաշվով	-	-	0.33	0.43	1.10
	0-14 տարեկան երեխաներ	-	-	3	10	19
	0-14 տարեկան 100 000 երեխայի հաշվով	-	-	0.52	1.70	3.20
Կապույտ հազ	ընդամենը	1	8	30	85	27
	100 000 բնակչի հաշվով	0.03	0.26	0.99	2.80	0.90
	0-14 տարեկան երեխաներ	1	8	29	84	27
	0-14 տարեկան 100 000 երեխայի հաշվով	0.18	1.40	5.06	14.50	4.60
Փայտացում	ընդամենը	-	1	-	1	-
	100 000 բնակչի հաշվով	-	0.03	-	0.03	-
	0-14 տարեկան երեխաներ	-	-	-	1	-
	0-14 տարեկան 100 000 երեխայի հաշվով	-	-	-	0.17	-
Պարոտիտ համաճարակային	ընդամենը	15	6	2	2	4
	100 000 բնակչի հաշվով	0.50	0.20	0.07	0.07	0.13
	0-14 տարեկան երեխաներ	11	5	2	2	4
	0-14 տարեկան 100 000 երեխայի հաշվով	1.93	0.90	0.35	0.35	0.68
Կարմրախտ	ընդամենը	-	1	4	-	-
	100 000 բնակչի հաշվով	-	0.03	0.13	-	-
	0-14 տարեկան երեխաներ	-	-	1	-	-
	0-14 տարեկան 100 000 երեխայի հաշվով	-	-	0.17	-	-

Պատվաստումներում ընդգրկվածության ցուցանիշները, 2011-2015թթ.

	2011	2012	2013	2014	2015
<i>Մինչև 1 տարեկան երեխաներ</i>					
ՎՀԲ (հեպատիտ B)	97.8	98.0	97.9	97.5	97.9
ԲՑԺ (տուբերկուլոզ)	99.3	99.3	99.0	98.9	99.3
ԱԿՂՓ/ՎՀԲ/ՀԻԲ-3 (կապույտ հազ, դիֆտերիա, փայտացում, հեպատիտ B, հեմոֆիլուսային վարակ Բ տիպի)	94.9	95.0	94.6	93.3	94.4
ՕՊՎ-3 (պոլիոմելիտ)	96.4	96.3	95.9	95.1	96.2
Ռոտա-2 (ռոտավիրուսային վարակ)	-	-	90.4	91.3	93.4
<i>Մինչև 2 տարեկան երեխաներ</i>					
ԱԿՂՓ (կապույտ հազ, դիֆտերիա, փայտացում ¹)	94.1	91.6	91.5	93.4	94.3
ՕՊՎ-4 (պոլիոմելիտ)	95.6	95.0	95.1	94.8	95.5
ԿԿԽ-1 (կարմրուկ, կարմրախտ, խոզուկ)	97.3	97.2	97.2	96.9	97.0
<i>Մինչև 7 տարեկան երեխաներ</i>					
ԱՂՓ-Մ-1 (դիֆտերիա, փայտացում)	97.7	97.3	96.7	96.5	97.0
ՕՊՎ-5 (պոլիոմելիտ)	98.0	97.6	97.3	97.0	97.3
ԿԿԽ-2 (կարմրուկ, կարմրախտ, խոզուկ)	97.7	97.4	97.0	96.8	97.1

Պատվաստումներում 1 տարեկան երեխաների ընդգրկվածությունն ըստ ՀՀ մարզերի և Երևան քաղաքի, 2011-2015թթ.

	2011	2012	2013	2014	2015
ք. Երևան	91.2	90.9	88.3	84.8	87.4
Արագածոտն	98.2	98.3	97.6	96.9	94.5
Արարատ	96.5	96.6	94.9	92.9	93.9
Արմավիր	95.6	96.5	93.4	94.2	96.3

¹ 2015թ.՝ ԱԿՂՓ/ՎՀԲ/ՀԻԲ-3 (կապույտ հազ, դիֆտերիա, փայտացում, հեպատիտ B, հեմոֆիլուսային վարակ Բ տիպի):

	2011	2012	2013	2014	2015
Գեղարքունիք	95.4	96.1	94.5	92.2	92.8
Լոռի	96.9	96.5	94.2	91.3	92.6
Կոտայք	95.4	95.5	93.7	92.7	94.1
Շիրակ	97.9	98.2	97.9	95.1	96.6
Սյունիք	93.3	94.5	94.2	90.3	89.3
Վայոց ձոր	97.5	98.1	96.5	95.3	98.2
Տավուշ	95.9	95.1	92.7	91.5	92.7
Ընդամենը ՀՀ	94.6	94.6	92.7	90.4	91.9

Կանխարգելիչ հետազոտություն անցած (ստուգված) դեռահասների և երեխաների թվաքանակը, 2011-2015թթ.

		2011	2012	2013	2014	2015
Ստուգվել են, հազ. մարդ	դեռահասներ (15-17 տարեկան)	129.5	125.2	116.4	105.4	101.5
	երեխաներ (0-14 տարեկան)	571.4	574.9	570.6	568.2	578.8
%ով ստուգված ենթակա անձանց թվաքանակից	դեռահասներ (15-17 տարեկան)	93.4	94.6	94.6	95.3	96.1
	երեխաներ (0-14 տարեկան)	94.4	95.4	95.5	96.0	96.7

0-14 տարեկան երեխաների կանխարգելիչ քննությունների արդյունքները, 2011-2015թթ.

	2011	2012	2013	2014	2015	
Քննված երեխաների թվաքանակը, մարդ	571 432	574 943	570 605	568 171	578 802	
նրանցից՝ հայտնաբերված						
լսողության թուլացումով	ընդամենը	936	905	951	952	1 193
	ստուգվածների թվաքանակից, %	0.16	0.16	0.17	0.17	0.21
սենսորության թուլացումով	ընդամենը	10 314	10 980	12 162	12 372	11 873
	ստուգվածների թվաքանակից, %	1.80	1.91	2.13	2.18	2.05
խոսքի արատներով	ընդամենը	3 881	3 843	3 808	3 562	3 462
	ստուգվածների թվաքանակից, %	0.68	0.67	0.67	0.63	0.60
ողնաշարի ծռությամբ	ընդամենը	600	613	604	605	589
	ստուգվածների թվաքանակից, %	0.10	0.11	0.11	0.11	0.10
կեցվածքի շեղումներով	ընդամենը	3 125	3 312	3 764	4 046	3 540
	ստուգվածների թվաքանակից, %	0.55	0.58	0.66	0.71	0.61

Հիվանդություններից հաշմանդամ դարձած երեխաների թվաքանակն ըստ տարիքային խմբերի, 2011-2015թթ.

մարդ

	Ընդամենը					նրանցից՝ աղջիկներ				
	2011	2012	2013	2014	2015	2011	2012	2013	2014	2015
0 - 4 տարեկան	798	856	836	895	972	261	300	289	311	357
5 - 9 տարեկան	1 795	1 881	1 828	1 918	2 111	559	585	548	607	672
10 - 14 տարեկան	2 137	2 214	2 095	2 270	2 564	665	683	650	705	823
15 տարեկան	603	568	567	493	613	193	180	168	141	212
16 - 17 տարեկան	1 094	1 134	1 116	1 012	1 031	326	332	331	308	318
Ընդամենը	6 427	6 653	6 442	6 588	7 291	2 004	2 080	1 986	2 072	2 382
նրանցից առաջնակի	874	943	814	845	923	294	304	257	269	316

Բուժհաստատություններում կատարված լաբորատոր-ախտորոշիչ քննությունների քանակն ըստ տեսակների, 2011-2015թթ.

միավոր

		2011	2012	2013	2014	2015
Բուժհաստատություններում կատարված լաբորատոր-ախտորոշիչ քննություններ	ընդամենը	17 428 164	19 167 708	24 805 632	21 236 573	22 755 521
	արյունաբանական	5 430 776	5 849 140	5 917 986	7 372 366	7 606 268
	բջջաբանական	141 303	157 648	169 568	391 521	196 914
	կենսաքիմիական	4 633 369	5 962 227	5 792 762	5 388 304	5 980 675
	միկրոբիոլոգիական	828 282	830 487	882 490	919 675	1 023 908
	խմունդոգիական	1 060 450	1 142 993	1 226 289	1 404 828	1 409 981
որից՝ ամբուլատոր և տնային հիվանդների	ընդամենը	7 814 063	8 064 914	8 271 322	9 232 007	9 875 241
	արյունաբանական	2 666 263	2 747 435	2 869 942	3 374 818	3 537 047
	բջջաբանական	97 740	112 523	108 663	148 390	133 671
	կենսաքիմիական	1 488 864	1 694 543	1 736 551	2 015 576	2 206 906
	միկրոբիոլոգիական	263 496	320 304	254 060	255 479	280 773
	խմունդոգիական	557 506	582 496	601 990	797 371	704 011

Հիվանդանոցային հիմնարկների քանակն ըստ ՀՀ մարզերի և Երևան քաղաքի, 2011-2015թթ.

միավոր

	2011	2012	2013	2014	2015
ք.Երևան	50	52	54	55	54
Արագածոտն	6	6	6	6	6
Արարատ	7	7	7	7	7
Արմավիր	4	4	4	4	4
Գեղարքունիք	8	7	7	7	7
Լոռի	11	10	9	8	8
Կոտայք	10	9	9	9	11
Շիրակ	18	16	17	17	18
Սյունիք	6	6	6	7	7
Վայոց ձոր	3	3	3	3	3
Տավուշ	7	7	7	7	7
Ընդամենը ՀՀ	130	127	129	130	132

Բժիշկների թվաքանակն ըստ ՀՀ մարզերի և Երևան քաղաքի, 2011-2015թթ.

ա) ընդամենը

մարդ

	2011	2012	2013	2014	2015
Ընդամենը ՀՀ	13 490	12 938	12 664	12 896	13 117
<i>նրանցից՝ ՀՀ առողջապահության նախարարության համակարգում</i>					
ք.Երևան	9 285	8 777	8 586	8 917	9 084
Արագածոտն	241	240	227	221	232
Արարատ	481	483	472	468	460
Արմավիր	406	401	395	387	385
Գեղարքունիք	355	331	330	326	321
Լոռի	520	498	497	498	509
Կոտայք	514	503	491	500	525
Շիրակ	547	571	558	545	570
Սյունիք	285	286	279	281	288
Վայոց ձոր	114	113	106	110	114
Տավուշ	227	226	229	226	246

բ) 10 000 բնակչի հաշվով

մարդ

	2011	2012	2013	2014	2015
Ընդամենը ՀՀ	44.6	42.7	42.0	42.8	43.7
<i>նրանցից՝ ՀՀ առողջապահության նախարարության համակարգում</i>					
ք. Երևան	87.5	82.3	80.4	83.2	84.6
Արագածոտն	18.1	18.0	17.2	16.8	17.9
Արարատ	18.5	18.5	18.1	18.0	17.8
Արմավիր	15.3	15.0	14.8	14.5	14.4
Գեղարքունիք	15.1	14.0	14.1	14.0	13.8
Լոռի	22.1	21.2	21.5	21.8	22.6
Կոտայք	20.2	19.7	19.3	19.6	20.7
Շիրակ	21.7	22.7	22.5	22.1	23.4
Սյունիք	20.1	20.2	19.8	20.0	20.7
Վայոց ձոր	21.8	21.6	20.5	21.4	22.4
Տավուշ	17.6	17.6	17.9	17.8	19.6

Բնակչության ապահովվածությունը բժիշկներով ըստ առանձին մասնագիտությունների, 2011-2015թթ.

10 000 բնակչի հաշվով

	2011	2012	2013	2014	2015
Թերապևտիկ պրոֆիլի	9.7	9.6	9.5	9.8	10.0
Վիրաբուժական պրոֆիլի	5.8	5.7	5.8	5.9	5.9
Մանկաբարձ-գինեկոլոգներ ¹	6.2	6.1	6.0	5.9	5.9
Մանկաբույժներ ²	17.2	16.8	16.2	15.7	16.6
Ակնաբույժներ	1.1	1.1	1.1	1.1	1.2
Քիր-կոկորդ-ականջաբաններ	0.8	0.8	0.8	0.9	0.9
Նյարդաբաններ	1.0	1.0	1.0	1.1	1.1
Հոգեբույժներ	0.6	0.6	0.6	0.6	0.5
Ֆթիզիատրներ	0.3	0.3	0.4	0.3	0.3
Մաշկաբան-վեներոլոգներ	0.6	0.6	0.7	0.6	0.6
Հիգիենիկ համաճարակային պրոֆիլի	1.3	1.3	1.3	1.3	1.2
Ստոմատոլոգներ	6.9	5.9	5.3	5.4	5.4
Ատամնաբույժներ	0.1	0.1	0.0	0.0	0.1
Ընտանեկան բժիշկներ	2.5	2.4	2.3	2.3	2.3
Ընդամենը	44.6	42.7	42.0	42.8	43.7

Միջին բուժանձնակազմի թվաքանակն ըստ ՀՀ մարզերի և Երևան քաղաքի, 2011-2015թթ.

ա) ընդամենը

մարդ

	2011	2012	2013	2014	2015
Ընդամենը ՀՀ	18 820	18 784	18 426	18 053	17 632
<i>նրանցից՝ ՀՀ առողջապահության նախարարության համակարգում</i>					
ք. Երևան	8 772	8 910	8 829	8 778	8 577
Արագածոտն	676	699	682	652	620
Արարատ	1 133	1 129	1 089	1 032	1 018
Արմավիր	1 142	1 102	1 086	1 044	1 029
Գեղարքունիք	1 062	1 004	978	957	951
Լոռի	1 219	1 231	1 206	1 178	1 157
Կոտայք	1 174	1 142	1 128	1 083	1 090
Շիրակ	1 515	1 518	1 454	1 429	1 395
Սյունիք	815	801	790	787	780
Վայոց ձոր	307	286	265	258	238
Տավուշ	655	615	586	574	541

¹ 10 000 կնոջ հաշվով:

² 0-14 տարեկան 10 000 երեխայի հաշվով:

բ) 10 000 բնակչի հաշվով

	<i>մարդ</i>				
	2011	2012	2013	2014	2015
Ընդամենը ՀՀ	62.3	62.1	61.1	60.0	58.8
<i>նրանցից՝ ՀՀ առողջապահության նախարարության համակարգում</i>					
ք.Երևան	82.7	83.6	82.6	81.9	79.9
Արագածոտն	50.8	52.6	51.5	49.7	47.8
Արարատ	43.5	43.2	41.8	39.7	39.3
Արմավիր	42.9	41.3	40.6	39.1	38.6
Գեղարքունիք	45.1	42.6	41.8	41.1	41.0
Լոռի	51.7	52.4	52.3	51.7	51.4
Կոտայք	46.1	44.7	44.2	42.5	42.9
Շիրակ	60.1	60.4	58.6	58.0	57.4
Սյունիք	57.5	56.5	56.0	56.1	56.0
Վայոց ձոր	58.6	54.8	51.3	50.2	46.9
Տավուշ	50.9	47.9	45.9	45.3	43.1

Բնակչության ապահովվածությունը միջին բուժանձնակազմով ըստ առանձին մասնագիտությունների, 2011-2015թթ.

	<i>10 000 բնակչի հաշվով</i>				
	2011	2012	2013	2014	2015
Ընդամենը	62.3	62.1	61.1	60.0	58.8
<i>նրանցից՝</i>					
բուժակներ	0.4	0.4	0.3	0.3	0.3
մանկաբարձներ ¹	16.2	16.2	16.2	16.5	16.0
բուժքույրեր	45.9	46.0	45.6	45.5	44.2
ռենտգենոլաբորանտներ	1.3	1.3	1.3	1.3	1.3
բուժակ-լաբորանտներ	5.4	5.4	5.3	5.1	4.8

Բարձրագույն և միջին մասնագիտական բժշկական ուսումնական հաստատությունների քանակը, 2011-2015թթ.

	<i>միավոր</i>				
	2011	2012	2013	2014	2015
Բարձրագույն ուսումնական հաստատությունների քանակը	7	7	7	6	6
Միջին մասնագիտական ուսումնական հաստատությունների քանակը	21	22	23	24	20

Բարձրագույն բժշկական ուսումնական հաստատությունների շրջանավարտների թվաքանակն ըստ մասնագիտությունների, 2011-2015թթ.

	<i>Ընդամենը</i>					<i>նրանցից՝ կանայք</i>				
	2011	2012	2013	2014	2015	2011	2012	2013	2014	2015
Բուժական գործ	608	459	462	478	388	339	234	200	339	242
Դեղագիտություն	63	156	12	111	71	34	52	10	92	58
Ստոմատոլոգիա	535	610	611	597	317	279	259	155	260	182
Հանրային առողջություն	-	-	8	12	10	-	-	5	4	3
Առողջապահություն	-	-	-	-	-	-	-	-	-	-
Ընդամենը	1 206	1 225	1 093	1 198	786	652	545	370	695	485

Միջին մասնագիտական բժշկական ուսումնական հաստատությունների շրջանավարտների թվաքանակն ըստ մասնագիտությունների, 2011-2015թթ.

	<i>Ընդամենը</i>					<i>նրանցից՝ կանայք</i>				
	2011	2012	2013	2014	2015	2011	2012	2013	2014	2015
Բուժքույրական	1 368	940	986	855	1 159	1 297	932	976	841	1 137
Մանկաբարձական	768	588	503	485	520	760	588	502	458	519
Դեղագործական	543	555	630	651	622	489	498	543	558	564

¹ Ֆերտիլային տարիքի 10 000 կնոջ հաշվով:

	Ընդամենը					նրանցից՝ կանայք				
	2011	2012	2013	2014	2015	2011	2012	2013	2014	2015
Ատամնատեխնիկական	365	366	564	501	466	4	29	15	41	19
Բուժական կոսմետոլոգիա	42	69	91	143	153	42	69	90	141	153
Քույրական գործի կազմակերպում	150	185	104	204	179	146	184	91	195	171
Բուժական մերսում	14	14	16	28	19	8	5	5	10	5
Հիվանդի ընդհանուր խնամք	-	-	-	-	18	-	-	-	-	18
Ընդամենը	3 250	2 717	2 894	2 867	3 136	2 746	2 305	2 222	2 244	2 586

Շտապ բուժօգնության գործունեության հիմնական ցուցանիշները, 2011-2015թթ.

	2011	2012	2013	2014	2015	
Շտապ բժշկական օգնության կայանների քանակը, միավոր	106	108	108	104	101	
Շտապ բժշկական օգնության կայանների քանակը, միավոր	402 974	423 109	469 833	480 136	489 911	
Բժիշկների թվաքանակը 100 000 բնակչի հաշվով, մարդ	7.2	7.4	7.5	7.0	5.0	
Բրիգադների քանակը, միավոր	ընդհանուր պրոֆիլային	393	399	403	221	207
	մասնագիտացված	25	25	28	19	19
	բուժակային	87	81	69	39	37
Կանչերով սպասարկված անձանց թվաքանակը, մարդ	ընդամենը	409 214	428 831	476 585	486 110	495 959
	1 000 բնակչի հաշվով	139.3	141.8	157.7	161.3	165.1

Հիվանդանոցների գործունեությունը, 2011-2015թթ.

	2011	2012	2013	2014	2015	
Մահճակայանների քանակը, միավոր	12 236	12 241	12 268	12 514	12 532	
Ընդունված հիվանդներ, մարդ	ընդամենը	346 999	375 316	373 069	406 552	393 540
	100 բնակչի հաշվով	11.5	12.4	12.3	13.5	13.1
Մեկ հիվանդի ստացիոնար բուժման միջին տևողությունը (մեկ հիվանդի կողմից հիվանդանոցային մահճակալի զբաղեցրած օրերի միջին քանակը), օր	7.9	7.7	7.8	7.5	7.6	
Դուրս են գրվել հիվանդներ (դուրս գրված և մահացած), մարդ	ընդամենը	338 759	365 759	361 511	397 531	385 868
	1 000 բնակչի հաշվով	111.9	120.9	119.6	131.9	128.4
	մեծահասակներ և դեռահասներ	277 753	301 631	293 811	318 662	306 681
	1 000 համապատասխան տարիքի բնակչի հաշվով	113.0	122.9	120.0	130.9	126.8
	0-14 տարեկան երեխաներ	61 006	64 128	67 700	78 869	79 187
1 000 համապատասխան տարիքի բնակչի հաշվով	106.9	112.6	118.1	136.2	135.2	

Հիվանդանոցային մահճակալների քանակն ըստ ՀՀ մարզերի և Երևան քաղաքի, 2011-2015թթ.

ա) ընդամենը

	2011	2012	2013	2014	2015
ք. Երևան	7 486	7 569	7 592	7 835	7 880
Արագածոտն	208	208	210	210	210
Արարատ	563	563	563	538	538
Արմավիր	335	335	335	377	355
Գեղարքունիք	795	755	750	750	750
Լոռի	545	501	491	486	486
Կոտայք	673	658	658	658	688
Շիրակ	843	843	881	878	878
Սյունիք	420	420	420	429	409
Վայոց ձոր	95	95	95	80	80
Տավուշ	273	294	273	273	258
Ընդամենը ՀՀ	12 236	12 241	12 268	12 514	12 532

բ) 10 000 բնակչի հաշվով

միավոր

	2011	2012	2013	2014	2015
ք. Երևան	70.6	71.0	71.1	73.2	73.4
Արագածոտն	15.6	15.6	15.9	16.0	16.2
Արարատ	21.6	21.5	21.6	20.7	20.8
Արմավիր	12.6	12.5	12.5	14.1	13.3
Գեղարքունիք	33.8	32.0	32.0	32.2	32.4
Լոռի	23.1	21.3	21.3	21.3	21.6
Կոտայք	26.4	25.8	25.8	25.8	27.1
Շիրակ	33.4	33.5	35.5	35.6	36.1
Սյունիք	29.6	29.6	29.8	30.6	29.3
Վայոց ձոր	18.1	18.2	18.4	15.6	15.7
Տավուշ	21.2	22.9	21.4	21.5	20.6
Ընդամենը ՀՀ	40.5	40.4	40.7	41.6	41.8

Բնակչության ապահովվածությունը հիվանդանոցային մահճակալներով ըստ մասնագիտացման, 2011-2015թթ.

10 000 բնակչի հաշվով

	2011	2012	2013	2014	2015
Թերապևտիկ	7.1	7.0	7.0	7.3	7.2
Վիրաբուժական	9.4	9.4	9.5	9.7	10.0
Ուռուցքաբանական	1.9	1.9	1.9	1.9	1.9
Վարակիչ	2.1	2.1	2.1	2.0	2.0
նրանցից՝ երեխաների ¹	3.4	3.5	3.5	3.4	3.3
Մանկաբուժական (սոմատիկ) ¹	21.0	20.8	20.6	22.2	22.2
Նյարդաբանական	1.2	1.2	1.2	1.3	1.3
Հղի կանանց և ծննդկանների ²	14.8	15.9	15.9	16.4	16.7
Գինեկոլոգիական ³	3.3	3.2	3.2	3.4	3.4
Տուբերկուլյոզային	1.5	1.5	1.5	1.3	1.2
նրանցից՝ երեխաների ¹	0.6	0.5	0.5	0.5	0.5
Հոգեբուժական	4.6	4.6	4.7	4.7	4.7
Թմրաբանական	0.3	0.3	0.3	0.3	0.3
Ակնաբուժական	0.8	0.8	0.7	0.7	0.7
Քիթ-կոկորդ-ականջաբանական	0.8	0.7	0.8	0.8	0.8
Մաշկավեներական	0.3	0.3	0.3	0.3	0.3
Ընդամենը	40.5	40.4	40.7	41.6	40.9

Հիվանդանոցներ ընդունված հիվանդների թվաքանակն ըստ ՀՀ մարզերի և Երևան քաղաքի, 2011-2015թթ.

ա) ընդամենը

մարդ

	2011	2012	2013	2014	2015
ք. Երևան	236 816	261 737	255 576	279 491	273 023
Արագածոտն	5 622	5 773	5 801	6 049	5 456
Արարատ	12 986	13 623	13 653	15 188	14 613
Արմավիր	10 733	12 063	12 536	13 808	12 877
Գեղարքունիք	11 535	11 514	11 821	12 541	12 461
Լոռի	17 073	17 319	17 366	19 024	18 477
Կոտայք	15 221	14 843	15 643	16 512	15 451
Շիրակ	20 043	20 535	21 764	23 022	21 180
Սյունիք	9 162	9 907	10 443	11 379	10 496
Վայոց ձոր	1 914	1 853	1 814	2 010	1 845
Տավուշ	5 894	6 149	6 652	7 528	7 661
Ընդամենը ՀՀ	346 999	375 316	373 069	406 552	393 540

¹ 0-14 տարեկան 10 000 երեխայի հաշվով:

² Ֆերտիլային տարիքի 10 000 կնոջ հաշվով:

³ 10 000 կնոջ հաշվով:

բ) 100 բնակչի հաշվով

	2011		2012		2013		2014		2015	
Երևան	22.3	24.6	23.9	26.1	25.4					
Արագածոտն	4.2	4.3	4.4	4.6	4.2					
Արարատ	5.0	5.2	5.2	5.8	5.6					
Արմավիր	4.0	4.5	4.7	5.2	4.8					
Գեղարքունիք	4.9	4.9	5.0	5.4	5.4					
Լոռի	7.2	7.4	7.5	8.3	8.1					
Կոտայք	6.0	5.8	6.1	6.5	6.1					
Շիրակ	7.9	8.2	8.7	9.3	8.6					
Սյունիք	6.4	7.0	7.4	8.1	7.5					
Վայոց ձոր	3.6	3.5	3.5	3.9	3.6					
Տավուշ	4.6	4.8	5.2	5.9	6.1					
Ընդամենը ՀՀ	11.5	12.4	12.3	13.5	13.1					

Հիվանդանոցային մահճակալների միջին տարեկան զբաղվածությունը, 2011-2015թթ.

	2011		2012		2013		2014		2015	
Երևան	238	251	251	261	258					
Արագածոտն	142	145	145	156	138					
Արարատ	203	213	210	233	221					
Արմավիր	184	197	205	206	194					
Գեղարքունիք	269	279	286	288	286					
Լոռի	199	226	230	256	236					
Կոտայք	220	226	222	203	199					
Շիրակ	185	188	182	193	172					
Սյունիք	221	220	221	223	224					
Վայոց ձոր	107	105	99	132	118					
Տավուշ	121	113	135	147	155					
Ընդամենը ՀՀ	225	236	236	246	240					

Մեկ հիվանդի ստացիոնար բուժման միջին տևողությունն ըստ ՀՀ մարզերի և Երևան քաղաքի, 2011-2015թթ.

	2011		2012		2013		2014		2015	
Երևան	7.5	7.3	7.5	7.3	7.4					
Արագածոտն	5.2	5.2	5.3	5.4	5.3					
Արարատ	8.8	8.8	8.7	8.3	8.2					
Արմավիր	5.7	5.5	5.5	5.6	5.4					
Գեղարքունիք	18.6	18.3	18.2	17.2	17.2					
Լոռի	6.4	6.5	6.5	6.5	6.2					
Կոտայք	9.8	10.0	9.3	8.1	8.8					
Շիրակ	7.8	7.7	7.2	7.4	7.1					
Սյունիք	10.1	9.3	8.8	8.5	8.7					
Վայոց ձոր	5.3	5.4	5.2	5.4	5.1					
Տավուշ	5.6	5.4	5.5	5.3	5.2					
Ընդամենը ՀՀ	7.9	7.7	7.8	7.5	7.6					

Ամբուլատոր-պոլիկլինիկական հիմնարկների քանակն ըստ ՀՀ մարզերի և Երևան քաղաքի, 2011-2015թթ.

ա) ընդամենը

	2011		2012		2013		2014		2015	
Երևան	137	144	147	150	145					
Արագածոտն	24	24	24	24	24					
Արարատ	59	59	59	59	59					

	2011	2012	2013	2014	2015
Արմավիր	61	62	61	61	61
Գեղարքունիք	42	41	41	40	40
Լոռի	45	45	45	45	45
Կոտայք	44	44	45	45	46
Շիրակ	32	32	32	33	32
Սյունիք	27	26	26	18	18
Վայոց ձոր	9	9	8	8	8
Տավուշ	26	27	26	26	26
Ընդամենը ՀՀ	506	513	514	509	504

բ) 100 000 բնակչի հաշվով

միավոր

	2011	2012	2013	2014	2015
ք. Երևան	12.9	13.5	13.8	14.0	13.5
Արագածոտն	18.0	18.0	18.1	18.2	18.4
Արարատ	22.6	22.6	22.6	22.6	22.7
Արմավիր	22.9	23.2	22.8	22.8	22.9
Գեղարքունիք	17.8	17.4	17.5	17.1	17.2
Լոռի	19.0	19.2	19.3	19.6	19.9
Կոտայք	17.2	17.2	17.6	17.6	18.1
Շիրակ	12.6	12.7	12.8	13.3	13.1
Սյունիք	19.0	18.3	18.4	12.8	12.9
Վայոց ձոր	17.1	17.2	15.4	15.5	15.7
Տավուշ	20.2	21.0	20.3	20.5	20.6
Ընդամենը ՀՀ	16.7	16.9	17.0	16.9	16.8

ՀՀ առողջապահության նախարարության համակարգի ամբուլատոր-պոլիկլինիկական հիմնարկների քանակն ըստ տեսակների, 2011-2015թթ.

միավոր

	2011	2012	2013	2014	2015
Հիվանդանոցների կազմի մեջ մտնող պոլիկլինիկական հիմնարկներ	74	66	67	65	63
Ինքնուրույն ամբուլատոր պոլիկլինիկական հիմնարկներ	294	301	297	288	289
այդ թվում՝					
պոլիկլինիկաներ	36	42	40	40	40
առողջության կենտրոններ	3	3	2	2	3
գյուղական ամբուլատորիաներ	249	249	250	242	242
մանկական պոլիկլինիկաներ	1	2	2	2	2
կանանց կոնսուլտացիաներ	1	1	-	-	-
այլ	4	4	3	2	2
Դիսպանսերներ	10	9	9	10	10
Ինքնուրույն ստոմատոլոգիական պոլիկլինիկաներ (մեծահասակների)	1	1	1	1	1
Ընդամենը	379	377	374	364	363

Ամբուլատոր-պոլիկլինիկական հիմնարկների գործունեությունը (ներառյալ ստոմատոլոգիական և բուժական մասնավոր կաբինետները), 2011-2015թթ.

	2011	2012	2013	2014	2015	
Հաճախումների քանակը	ընդամենը, հազ.	11 823.2	11 828.7	11 942.9	11 945.7	12 247.5
	1 000 բնակչի հաշվով	3 904.7	3 911.1	3 952.0	3 963.7	4 076.3
դրանցից՝						
ամբուլատոր ընդունելություն	ընդամենը	10 610.1	10 639.9	10 686.0	10 787.4	11 127.8
	1 000 բնակչի հաշվով	3 504.1	3 518.3	3 536.1	3 579.3	3 703.6
բժիշկների տնային հաճախումներ	ընդամենը	803.9	760.0	780.4	672.3	623.8
	1 000 բնակչի հաշվով	265.5	251.3	258.2	223.1	207.6

Հաճախումների քանակն ամբուլատոր-պոլիկլինիկական հիմնարկներում
ըստ ՀՀ մարզերի և Երևան քաղաքի, 2011-2015թթ.

ա) ընդամենը

	<i>հազ.</i>				
	2011	2012	2013	2014	2015
ք.Երևան	4 770.7	4 734.7	4 857.4	5 076.4	5 179.0
Արագածոտն	339.7	344.8	327.9	334.8	363.3
Արարատ	855.5	869.9	868.7	878.1	901.6
Արմավիր	862.2	891.2	913.0	888.6	948.2
Գեղարքունիք	755.2	742.9	731.2	752.1	792.0
Լոռի	890.6	887.4	856.8	863.4	890.4
Կոտայք	851.8	844.3	858.4	854.0	890.3
Շիրակ	794.7	814.5	800.6	843.6	870.6
Սյունիք	816.3	843.6	888.3	634.0	591.5
Վայոց ձոր	197.0	188.6	182.0	182.7	188.9
Տավուշ	369.1	370.0	371.8	368.8	387.0
Ընդամենը ՀՀ	11 502.8	11 531.9	11 656.1	11 676.5	12 002.8

բ) մեկ բնակչի հաշվով

	2011	2012	2013	2014	2015
ք.Երևան	4.5	4.5	4.6	4.7	4.8
Արագածոտն	2.6	2.6	2.5	2.5	2.8
Արարատ	3.3	3.3	3.3	3.4	3.5
Արմավիր	3.2	3.3	3.4	3.3	3.6
Գեղարքունիք	3.2	3.2	3.1	3.2	3.4
Լոռի	3.8	3.8	3.7	3.8	3.9
Կոտայք	3.3	3.3	3.4	3.3	3.5
Շիրակ	3.1	3.3	3.2	3.4	3.5
Սյունիք	5.7	6.0	6.3	4.5	4.2
Վայոց ձոր	3.8	3.6	3.5	3.5	3.7
Տավուշ	2.9	2.9	2.9	2.9	3.1
Ընդամենը ՀՀ	3.8	3.8	3.9	3.9	4.0

Ամբուլատորների քանակը գյուղական համայնքներում
ըստ ՀՀ մարզերի, 2011-2015թթ.

	<i>Ընդամենը</i>					<i>100 000 գյուղական բնակչի հաշվով</i>				
	2011	2012	2013	2014	2015	2011	2012	2013	2014	2015
Արագածոտն	16	16	16	16	16	15.6	15.6	15.7	15.7	15.8
Արարատ	49	49	49	49	49	26.3	26.2	26.3	26.3	26.4
Արմավիր	51	52	52	52	52	28.2	28.6	28.6	28.6	28.6
Գեղարքունիք	31	31	31	30	30	18.9	18.9	18.9	18.4	18.4
Լոռի	19	19	20	21	21	19.3	19.5	20.7	22.2	22.6
Կոտայք	30	30	30	30	30	25.6	25.6	25.6	25.7	25.8
Շիրակ	11	11	11	11	11	10.5	10.5	10.5	10.6	10.8
Սյունիք	19	18	18	10	10	40.8	38.8	38.9	21.7	21.9
Վայոց ձոր	5	5	5	5	5	14.7	14.8	14.8	15.0	15.1
Տավուշ	18	18	18	18	18	24.1	24.3	24.3	24.5	24.7
Ընդամենը	249	249	250	242	242	22.4	22.4	22.6	22.0	22.1

Ստոմատոլոգիական պետական հիմնարկները, 2011-2015թթ.

		2011	2012	2013	2014	2015
Առանձնացված ստոմատոլոգիական հիմնարկներ, միավոր	մեծահասակների	48	50	50	48	47
	երեխաների	7	7	6	7	7
Ստոմատոլոգիական բաժանմունքներ ունեցող բուժկանխարգելիչ հիմնարկների քանակը, միավոր		132	139	130	130	125
Բուժկանխարգելիչ հիմնարկների կազմում գործող ատամ-նապրոթեզային բաժանմունքների (կաբինետների) քանակը, միավոր		56	59	61	58	54
Ստոմատոլոգների թվաքանակը, մարդ	ընդամենը	1 627	1 319	1 158	1 233	1 240
	10 000 բնակչի հաշվով	5.4	4.4	3.8	4.1	4.1
Ատամնաբույժների թվաքանակը, մարդ	ընդամենը	8	9	6	6	7
	100 000 բնակչի հաշվով	0.3	0.3	0.2	0.2	0.2
Հաճախումների քանակը, միավոր	ընդամենը	922 588	873 009	794 203	791 941	761 427
	1 000 բնակչի հաշվով	304.7	288.4	262.8	262.8	253.9
Զննվածների թվաքանակը կանխարգելիչ քննությունների ժամանակ	ընդամենը, մարդ	152 069	151 448	131 661	137 402	130 863
	բնակչության ընդհանուր թվաքանակից, %	5.0	5.0	4.4	4.6	4.4
բնակչության համապատասխան տարիքային խմբերից, %	մեծահասակներ և դեռահասներ	2.1	2.3	1.7	1.9	1.7
	0-14 տարեկան երեխաներ	17.8	16.8	15.8	15.7	15.4
Զննվածներից սանացիայի կարիք ունեցող անձանց թվաքանակը զննվածների ընդհանուր թվաքանակից, %	մեծահասակներ և դեռահասներ	48.1	46.5	46.8	49.1	54.3
	0-14 տարեկան երեխաներ	62.4	66.3	66.6	66.4	63.0
Սանացիայի ենթարկված անձանց թվաքանակը սանացիայի կարիք ունեցողների ընդհանուր թվաքանակից, %	մեծահասակներ և դեռահասներ	33.4	24.4	30.1	34.5	40.0
	0-14 տարեկան երեխաներ	50.3	46.9	50.3	55.6	50.5
Ատամի պրոթեզներ ստացածների թվաքանակը, մարդ		25 416	21 528	23 249	28 405	31 877

Ստոմատոլոգիական մասնավոր հիմնարկները, 2011-2015թթ.

		2011	2012	2013	2014	2015
Ստոմատոլոգիական կաբինետների քանակը, միավոր		215	213	193	176	170
Ստոմատոլոգների թվաքանակը, մարդ	ընդամենը	470	463	448	396	366
	նրանցից՝ կանայք	192	184	196	167	151
Ատամնաբույժների թվաքանակը, մարդ	ընդամենը	5	2	3	2	2
	նրանցից՝ կանայք	3	2	2	-	2
Հաճախումների քանակը	ընդամենը	320 424	296 751	286 786	269 222	244 725
	1 000 բնակչի հաշվով	105.8	98.1	94.9	89.3	81.4
Միջին բուժանձնակազմի թվաքանակը, մարդ	ընդամենը	336	332	315	277	231
	նրանցից՝ կանայք	302	303	287	262	224
այդ թվում՝						
բուժքույրեր	ընդամենը	271	281	269	245	223
	նրանցից՝ կանայք	271	280	268	244	221
ատամնատեխնիկներ	ընդամենը	25	23	19	12	6
	նրանցից՝ կանայք	-	1	-	1	1
այլ	ընդամենը	40	28	27	20	2
	նրանցից՝ կանայք	31	22	19	17	2
Զննվածների թվաքանակը կանխարգելիչ քննությունների ժամանակ, մարդ		6 406	150	2 354	2 696	3 858
Ատամի պրոթեզներ ստացածների թվաքանակը, մարդ		5 972	5 533	4 527	6 024	4 835

Մասնավոր (այդ թվում մասնավորեցման արդյունքում) հիմնարկները, 2011-2015թթ.

		2011	2012	2013	2014	2015
Բժիշկների թվաքանակը, մարդ	ընդամենը	2 841	2 965	2 972	3 122	3 227
	10 000 բնակչի հաշվով	9.4	9.8	9.9	10.4	10.8
Միջին բժշկական անձնակազմի թվաքանակը, մարդ		3 921	3 024	3 956	4 128	3 997
Հիվանդանոցային հիմնարկների քանակը, միավոր		33	32	34	36	39
Հիվանդանոցային մահճակալների քանակը, միավոր		3 686	3 700	3 772	3 927	3 970
Ընդունվել են հիվանդներ, մարդ		131 226	148 396	139 070	152 339	149 009
Մահճակալի միջին տարեկան զբաղվածությունը, օր		232	255	239	247	245
Մեկ հիվանդի ստացիոնար բուժման միջին տևողությունը (մեկ հիվանդի կողմից հիվանդանոցային մահճակալի զբաղեցրած օրերի միջին քանակը), օր		6.5	6.4	6.5	6.3	6.4
Ամբուլատոր օգնություն ցուցաբերող բուժհիմնարկների քանակը, միավոր		108	118	121	126	123
Ամբուլատոր-պոլիկլինիկական հիմնարկների գումարային պլանային հզորությունը (հաճախումների քանակը մեկ հերթափոխում)		7 702	8 287	8 329	8 823	8 570
Հաճախումների քանակը ամբուլատոր-պոլիկլինիկական հիմնարկներ		1 202 678	1 639 982	1 641 189	1 800 881	2 016 468
այդ թվում՝ ամբուլատոր հաճախումներ		1 182 036	1 588 821	1 582 285	1 741 475	1 950 915
տնային հաճախումներ		20 642	51 161	51 770	52 322	54 470
Հաճախումների քանակը մեկ բնակչի հաշվով		0.40	0.54	0.54	0.60	0.67
Ամբուլատոր-պոլիկլինիկական հիմնարկների տարածքում բնակվող հիվանդների մոտ գրանցված հիվանդությունների քանակը, միավոր		78 087	98 160	100 122	106 902	121 440
այդ թվում՝ մեծահասակների մոտ		71 538	88 137	89 872	96 363	105 662
15-17 տարեկան երեխաների մոտ		1 205	1 392	1 448	1 484	2 827
0-14 տարեկան երեխաների մոտ		5 344	8 631	8 802	9 055	12 951