

2. Հանրակրթություն*

2.1 Դպրոցների քանակական բաշխվածություն: 2003/2004 ուսումնական տարում Հայաստանի Հանրապետությունում գործել են հանրակրթական 1439 պետական և 33 ոչ պետական դպրոցներ, այդ թվում՝ գիշերօթիկ հանրակրթական դպրոցներ, վարժարաններ և հանրակրթական ծրագրեր իրականացնող այլ կրթօջախներ (այսուհետ՝ դպրոցներ): Ըստ իրականացվող կրթական ծրագրերի, տարրական կրթություն են իրականացրել 18 պետական և 2 ոչ պետական, հիմնական կրթություն՝ 148 պետական, ընդհանուր (լրիվ) միջնակարգ կրթություն՝ 1157 պետական և 16 ոչ պետական դպրոցներ:

Հանրակրթական պետական և ոչ պետական դպրոցների քանակական բաշխվածությունը ըստ մարզերի և ըստ դպրոցների տեսակի, 2003/2004 ուս. տարի

(միավոր)

	Ընդամենը		Տարրական ընդհանուր		Հիմնական ընդհանուր		Միջնակարգ (լրիվ) ընդհանուր		Վարժարաններ		Հատուկ		Արհեստագործական ավագ	
	պետական	ոչ պետական	պետական	ոչ պետական	պետական	ոչ պետական	պետական	ոչ պետական	պետական	ոչ պետական	պետական	ոչ պետական	պետական	ոչ պետական
ք.երևան	234	26	-	2	1	-	182	14	15	8	25	2	11	-
Արագածոտն	127	-	3	-	29	-	88	-	1	-	3	-	3	-
Արարատ	112	-	-	-	5	-	106	-	1	-	-	-	-	-
Արմավիր	123	1	-	-	7	-	109	-	2	-	4	1	1	-
Գեղարքունիք	128	-	1	-	11	-	114	-	1	-	1	-	-	-
Լոռի	169	1	2	-	36	-	122	-	3	1	6	-	-	-
Կոտայք	109	2	2	-	5	-	95	1	-	-	3	-	4	1
Շիրակ	177	3	5	-	16	-	137	1	8	2	6	-	5	-
Սյունիք	126	-	2	-	25	-	92	-	2	-	5	-	-	-
Վայոց ձոր	51	-	2	-	8	-	40	-	1	-	-	-	-	-
Տավուշ	83	-	1	-	5	-	72	-	2	-	1	-	2	-
Ընդամենը ՀՀ	1439	33	18	2	148	-	1157	16	36	11	54	3	26	1

շարունակություն

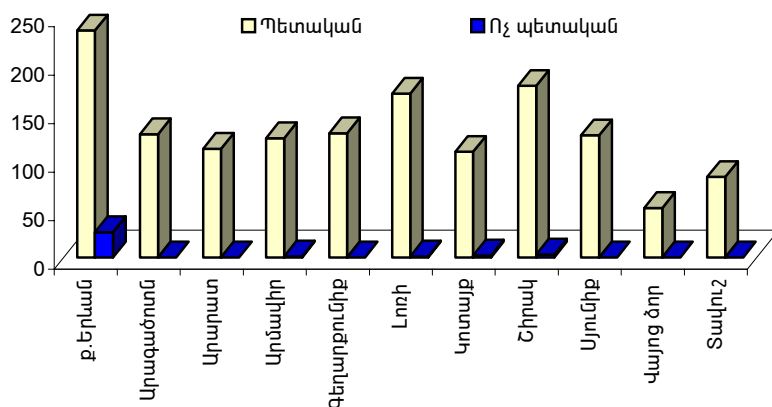
	Մտավոր հետամնաց		Լսողության խանգարումով		Տեսողության խանգարումով		Խոսքի խանգարումով		Հենաշարժողական ֆունկցիայի խանգարումով	
	պետական	ոչ պետական	պետական	ոչ պետական	պետական	ոչ պետական	պետական	ոչ պետական	պետական	ոչ պետական
ք.երևան	2	-	2	-	2	-	1	-	1	-
Արագածոտն	-	-	-	-	-	-	-	-	-	-
Արարատ	-	-	-	-	-	-	-	-	-	-
Արմավիր	1	-	-	-	-	-	-	-	-	-
Գեղարքունիք	-	-	-	-	-	-	-	-	-	-
Լոռի	-	-	-	-	-	-	-	-	-	-
Կոտայք	2	-	-	-	-	-	-	-	-	-
Շիրակ	1	-	-	-	1	-	-	-	-	-
Սյունիք	2	-	-	-	1	-	-	-	-	-
Վայոց ձոր	-	-	-	-	-	-	-	-	-	-
Տավուշ	-	-	-	-	-	-	-	-	-	-
Ընդամենը ՀՀ	8	-	2	-	4	-	1	-	1	-

* Տեղեկատվությունը տրամադրել է ՀՀ կրթության և գիտության նախարարության «Կրթական ծրագրերի կենտրոն» ԾԻԳ-ը:

Հարունակություն

	Որք և ծնողագուրկ		Սոցիալապես անապահով		Առողջարանային		Հատուկ դաստիարակչական		Այլ ուղղվածության	
	պետական	ոչ պետական	պետական	ոչ պետական	պետական	ոչ պետական	պետական	ոչ պետական	պետական	ոչ պետական
ք.երևան	-	-	1	-	1	-	1	-	1	2
Արագածոտն	-	-	-	-	-	-	-	-	-	-
Արարատ	-	-	-	-	-	-	-	-	-	-
Արմավիր	-	-	-	-	-	-	-	-	2	1
Գեղարքունիք	-	-	-	-	-	-	-	-	-	-
Լոռի	-	-	-	-	2	-	-	-	-	-
Կոտայք	-	-	-	-	-	-	-	-	-	-
Շիրակ	-	-	-	-	-	-	1	-	-	-
Սյունիք	-	-	-	-	1	-	-	-	-	-
Վայոց ձոր	-	-	-	-	-	-	-	-	-	-
Տավուշ	-	-	-	-	-	-	-	-	-	-
Ընդամենը ՀՀ	-	-	1	-	4	-	2	-	3	3

Հանրակրթական պետական և ոչ պետական դպրոցների քանակական բաշխվածությունը ըստ մարզերի, 2003/2004 ուս. տարի, միավոր



Հանրակրթական պետական և ոչ պետական դպրոցներում միաժամանակ գործող դասարանների քանակական բաշխվածությունը ըստ մարզերի, 2003/2004 ուս. տարի

(միավոր)

	Ընդամենը	այդ թվում		
		I - III դասարաններ	IV - VIII դասարաններ	IX - X դասարաններ
ք.երևան	5960	1612	3015	1333
Արագածոտն	1374	402	723.5	248.5
Արարատ	2009	564	1032	413
Արմավիր	2391	680	1239	472
Գեղարքունիք	2042	600	1022	420
Լոռի	2166.5	608	1147.5	411
Կոտայք	2035	542	1060	433
Շիրակ	2655	735	1399	521
Սյունիք	1455	426.5	771	257.5
Վայոց ձոր	618	177	314	127
Տավուշ	1116	321	559	236
Ընդամենը ՀՀ	23821.5	6667.5	12282	4872

Հանրակրթական պետական և ոչ պետական դպրոցների քանակական բաշխվածությունը ըստ մարզերի և ըստ քաղաքային ու գյուղական համայնքների, 2003/2004 ուս. տարի

(միավոր)

	Ընդամենը	այդ թվում	
		քաղաքային համայնքներում	գյուղական համայնքներում
ք.երևան	260	260	-
Արագածոտն	127	16	111
Արարատ	112	21	91
Արմավիր	124	33	91
Գեղարքունիք	128	29	99
Լոռի	170	66	104
Կոտայք	111	47	64
Շիրակ	180	65	115
Սյունիք	126	38	88
Վայոց ձոր	51	10	41
Տավուշ	83	21	62
Ընդամենը ՀՀ	1472	606	866

Հանրակրթական պետական և ոչ պետական դպրոցներում տեղադրված համակարգիչների և ինտերնետին միացված դպրոցների քանակական բաշխվածությունը ըստ մարզերի, 2003/2004 ուս. տարի

	Համակարգիչների քանակը, միավոր		Աշակերտների թվաքանակը մեկ համակարգչի հաշվով, մարդ	Ինտերնետին միացված դպրոցների քանակը, միավոր
	ընդամենը	մեկ դպրոցի հաշվով		
ք.երևան	1196	4.6	122.3	49
Արագածոտն	66	0.5	407.7	12
Արարատ	257	2.3	181.3	24
Արմավիր	172	1.4	279.3	15
Գեղարքունիք	225	1.8	195.4	-
Լոռի	297	1.7	145.5	3
Կոտայք	104	0.9	407.1	15
Շիրակ	479	2.7	103.3	32
Սյունիք	246	2.0	93.1	27
Վայոց ձոր	179	3.5	60.1	5
Տավուշ	170	2.0	125.6	1
Ընդամենը ՀՀ	3391	2.3	148.0	183

2.2 Դպրոցաշինություն: 2003թ. շահագործման է հանձնվել 19 հանրակրթական դպրոց՝ 2633 աշակերտական տեղով, այդ թվում՝ աղետի գոտում, համապատասխանաբար՝ 17 և 2553:

Շահագործման հանձնված դպրոցների և դրանցում աշակերտական տեղերի քանակական բաշխվածությունը ըստ մարզերի, 2003թ.

(միավոր)

	Դպրոցների քանակը	Աշակերտական տեղերի քանակը
Արագածոտն	4	442
Գեղարքունիք	1	30
Լոռի	6	678
Շիրակ	6	1333
Սյունիք	1	50
Տավուշ	1	100
Ընդամենը ՀՀ	19	2633

2003թ. վերակառուցվել է 1 հանրակրթական դպրոց՝ 192 աշակերտական տեղով (Արագածոտնի մարզ):

2.3. Աշակերտների թվաքանակ և բաշխվածություն: Հանրակրթական պետական դպրոցներում սովորել է 498450 աշակերտ, նրանցից՝ 246118-ը կամ 49.4%-ը աղջիկներ են, իսկ ոչ պետականում՝ 3436, նրանցից 1390-ը կամ 40.4%-ը՝ աղջիկներ:

Հանրակրթական պետական դպրոցների աշակերտների թվաքանակի բաշխվածությունը ըստ մարզերի և ըստ դասարանների, 2003/2004 ուս. տարի

(մարդ)

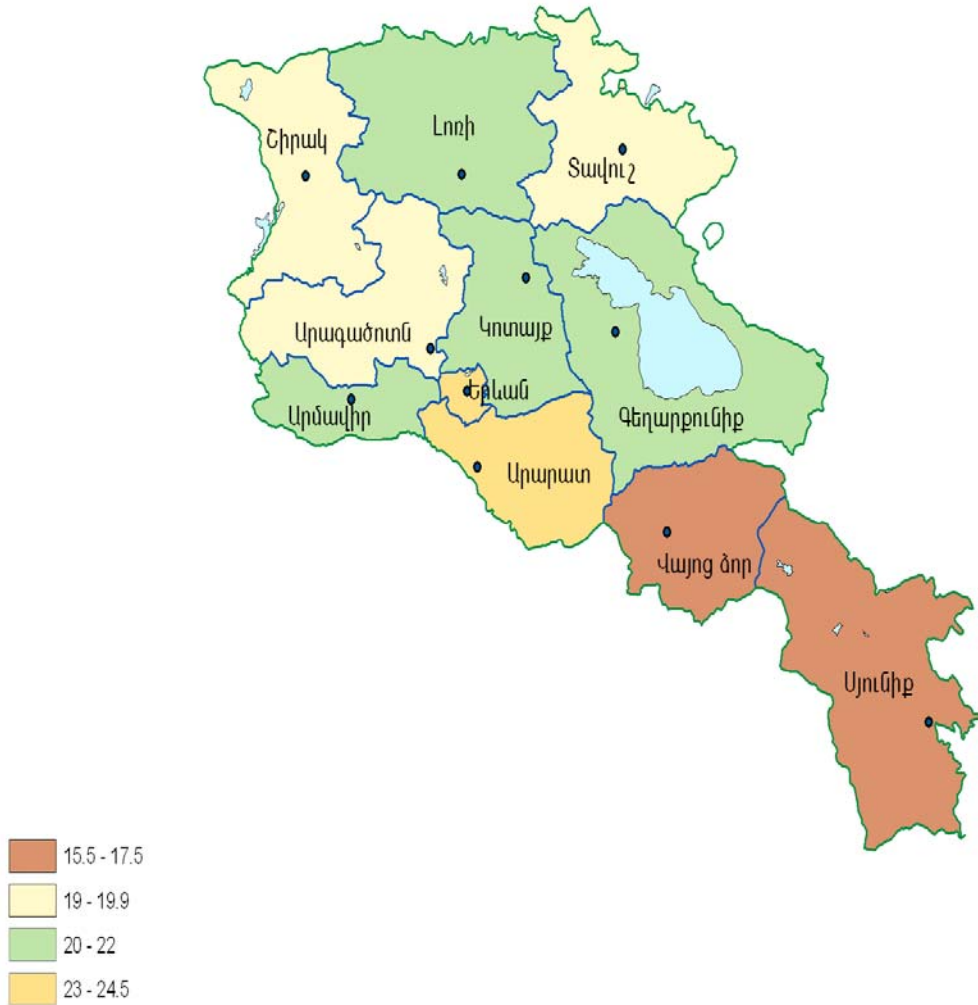
	Ընդամենը		I դասարան		II դասարան		III դասարան		IV դասարան		V դասարան	
	ընդամենը	աղջիկներ	ընդամենը	աղջիկներ	ընդամենը	աղջիկներ	ընդամենը	աղջիկներ	ընդամենը	աղջիկներ	ընդամենը	աղջիկներ
ք.Երևան	143546	70508	11691	5713	12484	5979	13845	6652	13379	6477	14911	7326
Արագածոտն	26905	13440	2163	1046	2311	1154	2729	1344	2616	1301	2803	1367
Արարատ	46604	23063	3740	1788	4068	2016	4857	2318	4500	2192	4797	2277
Արմավիր	47944	23542	3945	1902	4208	1936	5233	2579	4844	2390	5078	2457
Գեղարքունիք	43961	21514	4005	1926	3781	1879	4753	2268	4244	2069	4465	2190
Լոռի	43183	21324	3302	1666	3643	1716	4361	2083	4199	2015	4680	2279
Կոտայք	42155	21044	3236	1571	3482	1675	3986	1927	3873	1878	4335	2117
Շիրակ	49138	24412	3642	1707	4014	2031	4825	2339	4571	2188	5405	2648
Սյունիք	22907	11489	1891	934	1979	1010	2351	1160	1968	949	2300	1130
Վայոց ձոր	10754	5285	852	435	873	427	1058	496	950	484	1061	505
Տավուշ	21353	10497	1893	919	1948	923	2325	1088	1969	938	2062	982
Ընդամենը ՀՀ	498450	246118	40360	19607	42791	20746	50323	24254	47113	22881	51897	25278

շարունակություն

	VI դասարան		VII դասարան		VIII դասարան		IX դասարան		X դասարան	
	ընդամենը	աղջիկներ	ընդամենը	աղջիկներ	ընդամենը	աղջիկներ	ընդամենը	աղջիկներ	ընդամենը	աղջիկներ
ք.Երևան	15988	7771	16162	7940	16384	8041	14840	7531	13862	7078
Արագածոտն	3044	1520	3195	1581	3027	1494	2610	1393	2407	1240
Արարատ	5337	2600	5389	2587	5292	2643	4432	2339	4192	2303
Արմավիր	5398	2654	5545	2675	5239	2494	4350	2266	4104	2189
Գեղարքունիք	4794	2337	4858	2375	4779	2251	4227	2131	4055	2088
Լոռի	5137	2567	5242	2581	4761	2267	3980	2088	3878	2062
Կոտայք	4851	2383	4918	2496	4959	2460	4344	2290	4171	2247
Շիրակ	6168	3105	6166	3001	5155	2532	4677	2487	4515	2374
Սյունիք	2581	1236	2761	1371	2583	1274	2356	1270	2137	1155
Վայոց ձոր	1071	508	1330	634	1250	586	1197	619	1112	591
Տավուշ	2312	1140	2464	1178	2333	1123	2071	1132	1976	1074
Ընդամենը ՀՀ	56681	27821	58030	28419	55762	27165	49084	25546	46409	24401

Հանրակրթական պետական դպրոցների մեկ դասարան
հաճախող աշակերտների թվաքանակը, մարդ

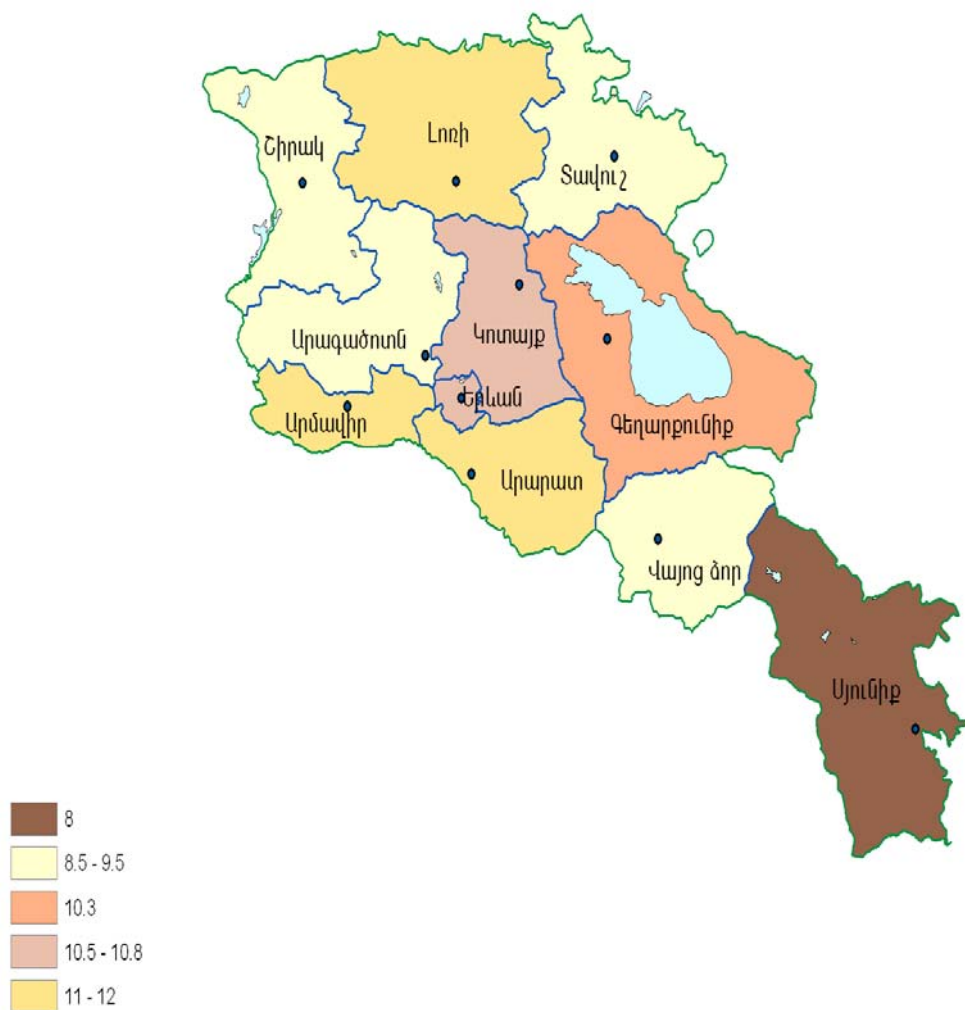
2003/2004 ուս. տարի



Հանրապետության միջինը 21.1

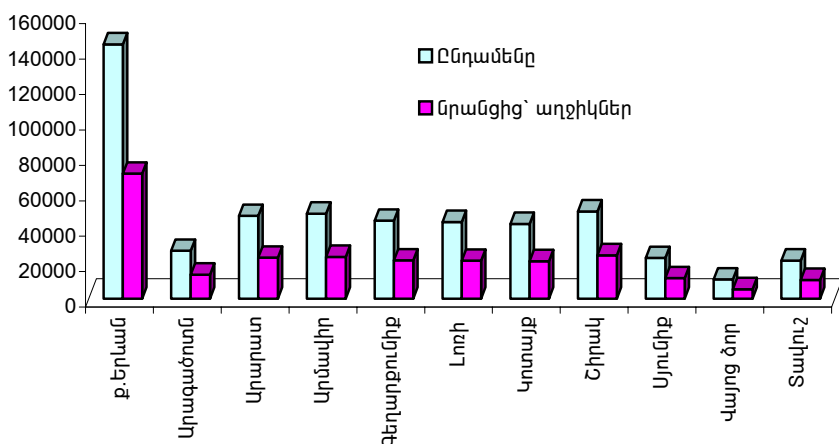
Հանրակրթական պետական դպրոցների մեկ մանկավարժին ընկնող աշակերտների թվաքանակը, մարդ

2003/2004 ուս. տարի



Հանրապետության միջինը 10.8

Հանրակրթական պետական դպրոցների աշակերտների թվաքանակի բաշխվածությունը ըստ մարզերի, 2003/2004 ուս. տարի, մարդ



Հանրակրթական ոչ պետական դպրոցների աշակերտների թվաքանակի բաշխվածությունը ըստ մարզերի և ըստ դասարանների, 2003/2004 ուս. տարի

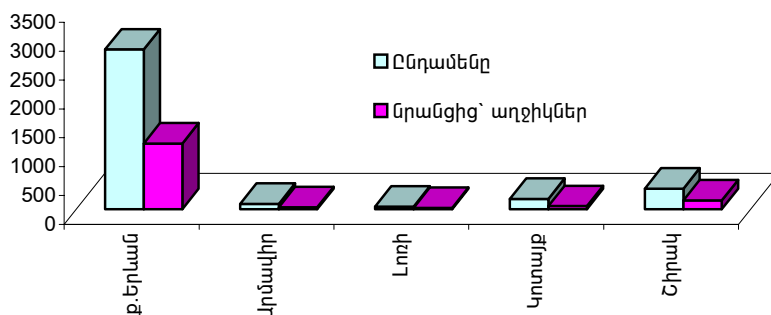
(մարդ)

	Ընդամենը		I դասարան		II դասարան		III դասարան		IV դասարան		V դասարան	
	ընդամենը	աղջիկներ	ընդամենը	աղջիկներ	ընդամենը	աղջիկներ	ընդամենը	աղջիկներ	ընդամենը	աղջիկներ	ընդամենը	աղջիկներ
ք.երևան	2765	1135	343	149	289	126	284	121	231	104	198	69
Արմավիր	93	32	30	10	12	4	12	5	11	3	7	3
Լոռի	43	21	7	3	5	2	-	-	-	-	-	-
Կոտայք	179	52	-	-	-	-	-	-	-	-	-	-
Շիրակ	356	150	77	27	74	35	57	17	53	30	40	16
Ընդամենը ՀՀ	3436	1390	457	189	380	167	353	143	295	137	245	88

շարունակություն

	VI դասարան		VII դասարան		VIII դասարան		IX դասարան		X դասարան	
	ընդամենը	աղջիկներ	ընդամենը	աղջիկներ	ընդամենը	աղջիկներ	ընդամենը	աղջիկներ	ընդամենը	աղջիկներ
ք.երևան	238	86	243	96	269	106	292	104	378	174
Արմավիր	5	1	12	5	4	1	-	-	-	-
Լոռի	-	-	-	-	-	-	18	8	13	8
Կոտայք	-	-	-	-	-	-	23	8	156	44
Շիրակ	24	12	15	9	16	4	-	-	-	-
Ընդամենը ՀՀ	267	99	270	110	289	111	333	120	547	226

Հանրակրթական ոչ պետական դպրոցների աշակերտների թվաքանակի բաշխվածությունը ըստ մարզերի, 2003/2004 ուս. տարի, մարդ



Հանրակրթական պետական դպրոցների աշակերտների թվաքանակի բաշխվածությունը ըստ մարզերի և ըստ հանրակրթական ծրագրերի, 2003/2004 ուս. տարի

(մարդ)

	I - III դասարաններ		IV - VIII դասարաններ		IX - X դասարաններ	
	ընդամենը	նրանցից՝ աղջիկներ	ընդամենը	նրանցից՝ աղջիկներ	ընդամենը	նրանցից՝ աղջիկներ
ք.երևան	38020	18344	76824	37555	28702	14609
Արագածոտն	7203	3544	14685	7263	5017	2633
Արարատ	12665	6122	25315	12299	8624	4642
Արմավիր	13386	6417	26104	12670	8454	4455
Գեղարքունիք	12539	6073	23140	11222	8282	4219
Լոռի	10704	5173	22936	11334	8515	4537
Կոտայք	11306	5465	24019	11709	7858	4150
Շիրակ	12481	6077	27465	13474	9192	4861
Սյունիք	6221	3104	12193	5960	4493	2425
Վայոց ձոր	2783	1358	5662	2717	2309	1210
Տավուշ	6166	2930	11140	5361	4047	2206
Ընդամենը ՀՀ	133474	64607	269483	131564	95493	49947

Հանրակրթական ոչ պետական դպրոցների աշակերտների թվաքանակի բաշխվածությունը ըստ մարզերի և ըստ հանրակրթական ծրագրերի, 2003/2004 ուս. տարի

(մարդ)

	I - III դասարաններ		IV - VIII դասարաններ		IX - X դասարաններ	
	ընդամենը	նրանցից՝ աղջիկներ	ընդամենը	նրանցից՝ աղջիկներ	ընդամենը	նրանցից՝ աղջիկներ
ք.երևան	916	396	1179	461	670	278
Արմավիր	54	19	39	13	-	-
Լոռի	-	-	-	-	31	16
Կոտայք	12	5	-	-	179	52
Շիրակ	208	79	148	71	-	-
Ընդամենը ՀՀ	1190	499	1366	545	880	346

Հանրակրթական պետական և ոչ պետական դպրոցների աշակերտների թվաքանակի բաշխվածությունը ըստ մարզերի և ըստ դպրոցների տեսակի, 2003/2004 ուս. տարի

(մարդ)

	Տարրական ընդհանուր		Հիմնական ընդհանուր		Միջնակարգ (լրիվ) ընդհանուր		Վարժարաններ		Հատուկ		Արհեստագործական ավագ	
	պետական	ոչ պետական	պետական	ոչ պետական	պետական	ոչ պետական	պետական	ոչ պետական	պետական	ոչ պետական	պետական	ոչ պետական
ք.երևան	-	86	715	-	128383	1448	7738	1139	5555	92	1155	-
Արագածոտն	311	-	1467	-	24486	-	207	-	297	-	137	-
Արարատ	-	-	413	-	45889	-	302	-	-	-	-	-
Արմավիր	-	-	1089	-	45234	-	765	-	811	93	45	-
Գեղարքունիք	101	-	1369	-	42338	-	79	-	74	-	-	-
Լոռի	531	-	2050	-	39676	-	215	43	711	-	-	-
Կոտայք	923	-	301	-	40387	99	-	-	280	-	264	80
Շիրակ	82	-	958	-	44778	270	1685	86	1302	-	333	-
Սյունիք	32	-	806	-	20464	-	208	-	1397	-	-	-
Վայոց ձոր	24	-	364	-	10257	-	109	-	-	-	-	-
Տավուշ	18	-	445	-	20339	-	180	-	158	-	213	-
Ընդամենը ՀՀ	2022	86	9977	-	462231	1817	11488	1268	10585	185	2147	80

ՀՀ սոցիալական վիճակը 2003թ.

Հարունակություն

	Մտավոր հետամնաց		Լսողության խանգարումով		Տեսողության խանգարումով		Խոսքի խանգարումով		Հենաշարժողական ֆունկցիայի խանգարումով	
	պետական	ոչ պետական	պետական	ոչ պետական	պետական	ոչ պետական	պետական	ոչ պետական	պետական	ոչ պետական
ք.երևան	238	-	258	-	235	-	149	-	19	-
Արագածոտն	-	-	-	-	-	-	-	-	-	-
Արարատ	-	-	-	-	-	-	-	-	-	-
Արմավիր	270	-	-	-	-	-	-	-	-	-
Գեղարքունիք	-	-	-	-	-	-	-	-	-	-
Լոռի	-	-	-	-	-	-	-	-	-	-
Կոտայք	166	-	-	-	-	-	-	-	-	-
Շիրակ	142	-	-	-	231	-	-	-	-	-
Սյունիք	228	-	-	-	276	-	-	-	-	-
Վայոց ձոր	-	-	-	-	-	-	-	-	-	-
Տավուշ	-	-	-	-	-	-	-	-	-	-
Ընդամենը ՀՀ	1044	-	258	-	742	-	149	-	19	-

Հարունակություն

	Որբ և ծնողազուրկ		Սոցիալապես անապահով		Առողջարանային		Հատուկ դաստիարակչական		Այլ ուղղվածության	
	պետական	ոչ պետական	պետական	ոչ պետական	պետական	ոչ պետական	պետական	ոչ պետական	պետական	ոչ պետական
ք.երևան	-	-	240	-	203	-	131	-	1117	92
Արագածոտն	-	-	-	-	-	-	-	-	-	-
Արարատ	-	-	-	-	-	-	-	-	-	-
Արմավիր	-	-	-	-	-	-	-	-	1000	248
Գեղարքունիք	-	-	-	-	-	-	-	-	-	-
Լոռի	-	-	-	-	306	-	-	-	-	-
Կոտայք	-	-	-	-	-	-	-	-	-	-
Շիրակ	-	-	-	-	-	-	81	-	-	-
Սյունիք	-	-	-	-	893	-	-	-	-	-
Վայոց ձոր	-	-	-	-	-	-	-	-	-	-
Տավուշ	-	-	-	-	-	-	-	-	-	-
Ընդամենը ՀՀ	-	-	240	-	1402	-	212	-	2117	340

Հանրակրթական պետական և ոչ պետական դպրոցների աշակերտների արտահոսքն այլ մարզեր և հանրապետությունից դուրս ըստ մարզերի և ըստ դասարանների, 2003/2004 ուս. տարվա սկզբին

(մարդ)

	Ընդամենը		I դասարան		II դասարան		III դասարան		IV դասարան		V դասարան	
	այլ մարզեր	ՀՀ-ից դուրս	այլ մարզեր	ՀՀ-ից դուրս	այլ մարզեր	ՀՀ-ից դուրս	այլ մարզեր	ՀՀ-ից դուրս	այլ մարզեր	ՀՀ-ից դուրս	այլ մարզեր	ՀՀ-ից դուրս
ք.երևան	572	777	33	67	54	87	55	88	43	76	39	65
Արագածոտն	30	67	2	12	-	5	9	24	-	4	3	2
Արարատ	155	229	13	18	13	31	19	26	22	30	16	21
Արմավիր	162	440	10	24	18	52	30	70	20	42	22	58
Գեղարքունիք	87	229	3	26	13	29	6	34	9	32	8	25
Լոռի	105	371	12	94	4	28	10	31	9	31	14	31
Կոտայք	12	13	1	4	4	3	3	3	-	1	1	-
Շիրակ	101	390	9	38	14	46	11	36	13	48	11	58
Սյունիք	162	216	4	18	9	29	19	24	12	21	14	21
Վայոց ձոր	41	73	2	8	5	14	3	9	4	4	7	4
Տավուշ	91	163	80	162	1	1	-	-	-	-	1	-
Ընդամենը ՀՀ	1518	2968	169	471	135	325	165	345	132	289	136	285

Հարունակություն

	VI դասարան		VII դասարան		VIII դասարան		IX դասարան		X դասարան	
	այլ մարզեր	ՀՀ-ից դուրս	այլ մարզեր	ՀՀ-ից դուրս	այլ մարզեր	ՀՀ-ից դուրս	այլ մարզեր	ՀՀ-ից դուրս	այլ մարզեր	ՀՀ-ից դուրս
ք.երևան	67	72	50	78	60	89	108	86	63	69
Արագածոտն	3	10	4	2	5	4	3	3	1	1
Արարատ	8	22	12	20	12	22	27	22	13	17
Արմավիր	4	48	10	34	18	44	22	40	8	28
Գեղարքունիք	7	27	15	13	12	20	9	14	5	9
Լոռի	13	35	12	32	13	32	11	30	7	27
Կոտայք	-	-	1	1	-	-	1	1	1	-
Շիրակ	9	51	10	29	11	32	8	29	5	23
Սյունիք	21	27	30	16	17	23	22	25	14	12
Վայոց ձոր	2	7	4	4	5	2	6	17	3	4
Տավուշ	-	-	1	-	1	-	7	-	-	-
Ընդամենը ՀՀ	134	299	149	229	154	268	224	267	120	190

Հանրակրթական պետական և ոչ պետական դպրոցների աշակերտների ներհոսքն այլ մարզերից և այլ երկրներից ըստ մարզերի և ըստ դասարանների, 2003/2004 ուս. տարվա սկզբին

(մարդ)

	Ընդամենը		I դասարան		II դասարան		III դասարան		IV դասարան		V դասարան	
	այլ մարզերից	այլ երկրներից	այլ մարզերից	այլ երկրներից	այլ մարզերից	այլ երկրներից	այլ մարզերից	այլ երկրներից	այլ մարզերից	այլ երկրներից	այլ մարզերից	այլ երկրներից
ք.երևան	685	480	55	36	76	55	77	58	80	63	70	63
Արագածոտն	36	39	7	10	2	1	6	5	2	5	5	3
Արարատ	76	83	2	2	17	8	10	16	10	10	9	6
Արմավիր	166	206	12	10	14	28	18	26	12	30	26	30
Գեղարքունիք	48	73	4	3	4	11	4	6	9	7	4	16
Լոռի	89	268	8	113	6	12	4	18	4	19	7	20
Կոտայք	66	31	2	7	4	6	2	4	6	4	1	2
Շիրակ	70	252	4	16	15	35	7	29	7	35	11	40
Սյունիք	94	103	4	3	8	11	11	12	13	16	9	22
Վայոց ձոր	18	10	-	1	3	1	3	2	4	1	-	2
Տավուշ	77	45	66	43	-	2	-	-	1	-	-	-
Ընդամենը ՀՀ	1425	1590	164	244	149	170	142	176	148	190	142	204

Հարունակություն

	VI դասարան		VII դասարան		VIII դասարան		IX դասարան		X դասարան	
	այլ մարզերից	այլ երկրներից	այլ մարզերից	այլ երկրներից	այլ մարզերից	այլ երկրներից	այլ մարզերից	այլ երկրներից	այլ մարզերից	այլ երկրներից
ք.երևան	77	52	71	47	61	48	82	36	36	22
Արագածոտն	3	2	4	1	1	6	3	5	3	1
Արարատ	12	10	4	15	2	5	2	5	8	6
Արմավիր	20	20	22	24	22	18	12	8	8	12
Գեղարքունիք	5	8	3	5	5	7	5	1	5	9
Լոռի	2	25	34	20	12	18	11	10	1	13
Կոտայք	6	-	2	-	1	-	4	6	38	2
Շիրակ	7	32	3	21	4	14	8	19	4	11
Սյունիք	9	8	9	7	15	10	12	2	4	12
Վայոց ձոր	2	-	2	1	2	1	-	-	2	1
Տավուշ	-	-	2	-	1	-	2	-	5	-
Ընդամենը ՀՀ	143	157	156	141	126	127	141	92	114	89

Հանրակրթական պետական և ոչ պետական դպրոցներից դուրս եկած աշակերտների թվաքանակի բաշխվածությունը ըստ տարիքի և ըստ պատճառի, 2003/2004 ուս. տարվա սկզբին

(մարդ)

Տարիք, տարեկան	Ընդամենը	այդ թվում՝ ըստ պատճառների									այլ
		ցանկության բացակայություն	սոցիալ-տնտեսական վատ պայմաններ	ծնողները չեն ուղարկում դպրոց (թույլ չեն տալիս)	անկարողություն					հեռացվել են անբավարար վարքի համար	
					լսողական խանգարում	տեսողական խանգարում	հենաշարժողական	մտավոր թերզարգացում	այլ		
Մինչև 7	319	146	7	134	-	5	4	9	1	-	13
7	367	205	15	14	-	-	1	6	1	5	120
8	503	314	18	10	-	1	-	1	2	1	156
9	491	289	10	13	-	1	-	2	-	-	176
10	476	253	8	15	1	-	2	7	-	-	190
11	475	258	11	19	-	-	1	6	3	2	175
12	502	236	18	20	3	2	1	2	-	-	220
13	588	290	10	28	-	-	-	5	-	2	253
14	797	398	10	60	-	1	3	7	1	2	315
15	1200	739	42	54	1	1	-	1	1	11	350
16	870	564	15	31	-	-	-	2	4	13	241
17	163	58	5	9	-	-	-	1	4	6	80
Ընդամենը	6751	3750	169	407	5	11	12	49	17	42	2289

Հանրակրթական պետական և ոչ պետական դպրոցներից դուրս եկած աշակերտների թվաքանակի բաշխվածությունը ըստ մարզերի և ըստ պատճառի, 2003/2004 ուս. տարվա սկզբին

(մարդ)

	Ընդամենը	այդ թվում՝ ըստ պատճառների									այլ
		ցանկության բացակայություն	սոցիալ-տնտեսական վատ պայմաններ	ծնողները չեն ուղարկում դպրոց (թույլ չեն տալիս)	անկարողություն					հեռացվել են անբավարար վարքի համար	
					լսողական խանգարում	տեսողական խանգարում	հենաշարժողական	մտավոր թերզարգացում	այլ		
ք.երևան	2888	1730	73	21	-	-	2	3	3	18	1038
Արագածոտն	33	14	-	12	-	1	3	-	-	-	3
Արարատ	579	434	9	56	-	-	-	1	-	-	79
Արմավիր	814	301	27	115	1	-	2	15	4	7	342
Գեղարքունիք	456	140	21	42	3	7	-	6	1	5	231
Լոռի	480	386	19	18	-	1	3	5	1	3	44
Կոտայք	34	34	-	-	-	-	-	-	-	-	-
Շիրակ	946	418	14	80	1	-	1	7	5	6	414
Սյունիք	8	-	1	-	-	-	-	1	2	-	4
Վայոց ձոր	126	88	2	19	-	2	-	2	-	-	13
Տավուշ	387	205	3	44	-	-	1	9	1	3	121
Ընդամենը ՀՀ	6751	3750	169	407	5	11	12	49	17	42	2289

Հանրակրթական պետական և ոչ պետական դպրոցների շրջանավարտների թվաքանակի բաշխվածությունը ըստ մարզերի, 2003թ.

ա) հիմնական ընդհանուր կրթությամբ

(մարդ)

	Ավարտական վկայական ստացածներ				Ընդունվել են այլ կրթահաստատություններ		Ուսումը կիսատ թողածներ		Մնացել են նույն դասարանում		Դպրոցից հեռացածներ	
	ընդամենը		նրանցից՝ գերազանց առաջադիմությամբ									
	ընդամենը	աղջիկներ	ընդամենը	աղջիկներ	ընդամենը	աղջիկներ	ընդամենը	աղջիկներ	ընդամենը	աղջիկներ	ընդամենը	աղջիկներ
ք.երևան	14670	7377	1429	984	1177	494	162	52	48	7	95	33
Արագածոտն	2608	1316	227	142	94	60	24	5	40	12	11	6
Արարատ	5046	2495	167	105	100	40	61	10	30	8	14	2
Արմավիր	4842	2442	362	250	275	108	130	45	29	5	67	20
Գեղարքունիք	4273	2101	750	489	154	56	71	25	14	5	20	7

	Ավարտական վկայական ստացածներ				Ընդունվել են այլ կրթահաստատություններ		Ուսումը կիսատ թողածներ		Մնացել են նույն դասարանում		Դպրոցից հեռացածներ	
	ընդամենը		նրանցից՝ գերազանց առաջադիմությամբ									
	ընդամենը	աղջիկներ	ընդամենը	աղջիկներ	ընդամենը	աղջիկներ	ընդամենը	աղջիկներ	ընդամենը	աղջիկներ	ընդամենը	աղջիկներ
Լոռի	4544	2320	505	368	271	120	191	50	44	6	48	24
Կոտայք	4593	2303	744	470	199	75	36	16	27	2	6	-
Շիրակ	4787	2429	454	312	263	97	93	16	19	4	47	19
Սյունիք	2646	1346	299	210	323	134	-	-	7	-	-	-
Վայոց ձոր	1222	616	138	91	40	11	13	-	-	-	-	-
Տավուշ	2317	1179	42	32	36	13	-	-	-	-	-	-
Ընդամենը ՀՀ	51548	25924	5117	3453	2932	1208	781	219	258	49	308	111

բ) միջնակարգ (լրիվ) ընդհանուր կրթությամբ

(մարդ)

	Ավարտական վկայական ստացածներ				Նախորդ ուսումնական տարիներից լրիվ դասընթացը լսածներ		Լրիվ դասընթացը լսածներ, բայց ավարտական վկայական չստացած		Ուսումը կիսատ թողած և դպրոցից հեռացածներ		Դպրոցից հեռացածներ	
	ընդամենը		նրանցից՝ գերազանց առաջադիմությամբ									
	ընդամենը	աղջիկներ	ընդամենը	աղջիկներ	ընդամենը	աղջիկներ	ընդամենը	աղջիկներ	ընդամենը	աղջիկներ	ընդամենը	աղջիկներ
ք.երևան	13166	7019	130	82	3203	1756	42	11	27	10	1	1
Արագածոտն	2223	1211	16	10	120	66	8	3	2	2	-	-
Արարատ	4192	2364	1	-	283	174	3	-	-	-	-	-
Արմավիր	3894	2077	1	-	1535	775	20	7	19	9	1	1
Գեղարքունիք	3593	1836	350	163	1076	564	21	1	3	3	28	12
Լոռի	3557	2000	94	55	710	382	19	7	3	1	7	4
Կոտայք	4159	2328	9	8	329	163	6	-	10	5	-	-
Շիրակ	4177	2310	61	39	1934	1110	29	15	22	8	3	-
Սյունիք	2158	1172	5	3	2	1	5	1	2	2	-	-
Վայոց ձոր	1009	538	4	4	895	480	-	-	-	-	-	-
Տավուշ	1897	1088	2	2	57	31	-	-	-	-	-	-
Ընդամենը ՀՀ	44025	23943	673	366	10144	5502	153	45	88	40	40	18

Հանրակրթական պետական և ոչ պետական դպրոցներում քննությունների արդյունքներն ըստ մարզերի և ըստ ավարտական դասարանների, 2003թ.

(մարդ)

	3-րդ դասարան				8-րդ դասարան				10-րդ դասարան			
	մասնակիցներ		դրական հանձնողներ		մասնակիցներ		դրական հանձնողներ		մասնակիցներ		դրական հանձնողներ	
	ընդամենը	աղջիկներ	ընդամենը	աղջիկներ	ընդամենը	աղջիկներ	ընդամենը	աղջիկներ	ընդամենը	աղջիկներ	ընդամենը	աղջիկներ
ք.երևան	11776	5791	11511	5679	14403	7213	14032	7078	12537	6685	12153	6527
Արագածոտն	2451	1213	2451	1213	2565	1297	2565	1297	2155	1182	2155	1182
Արարատ	4074	1993	3993	1966	4814	2426	4685	2364	3931	2198	3931	2198
Արմավիր	4506	2172	4414	2147	4806	2396	4669	2347	3983	2135	3917	2110
Գեղարքունիք	3963	1962	3855	1914	4119	2084	4016	2056	3712	1951	3557	1878
Լոռի	3974	1956	3789	1878	4359	2274	4078	2140	3318	1871	3152	1790
Կոտայք	3728	1818	3396	1711	4499	2262	4294	2173	4145	2320	3982	2237
Շիրակ	4441	2155	4393	2136	4744	2448	4699	2449	4218	2297	4215	2303
Սյունիք	1896	905	1890	903	2581	1324	2552	1314	2133	1155	2130	1154
Վայոց ձոր	950	470	950	470	1222	625	1221	625	1006	529	1006	529
Տավուշ	1902	901	1883	894	2274	1169	2255	1161	1867	1077	1830	1056
Ընդամենը ՀՀ	43661	21336	42525	20911	50386	25518	49066	25004	43005	23400	42028	22964

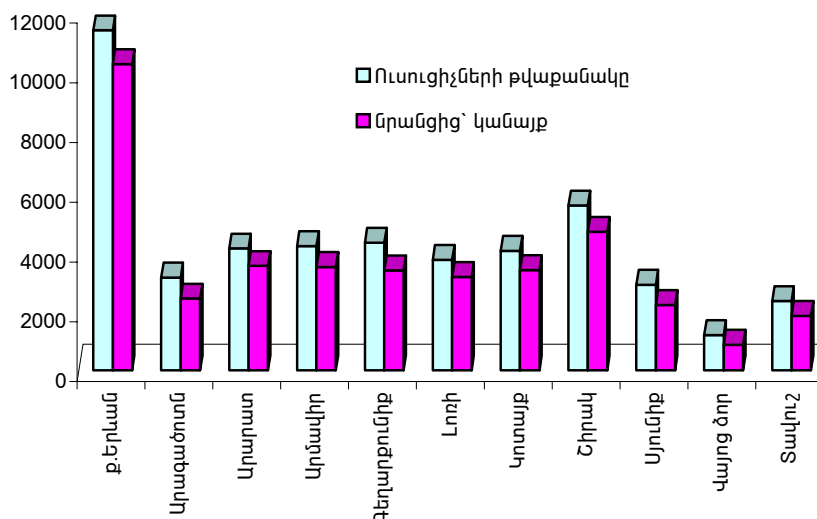
2.4. Ուսուցիչների քվարանակ և բաշխվածություն: Հանրակրթական պետական և ոչ պետական դպրոցներում դասավանդել են 46548 ուսուցիչներ, որոնց 83.6%-ը կանայք են, իսկ ոչ պետականում՝ 581, որոնց 80.9%-ը՝ կանայք:

Հանրակրթական պետական և ոչ պետական դպրոցների ուսուցիչների թվաքանակի բաշխվածությունը ըստ մարզերի, 2003/2004 ուս. տարի

(մարդ)

	Ուսուցիչների թվաքանակը		այդ թվում			
	ընդամենը	նրանցից՝ կանայք	պետական դպրոցների		ոչ պետական դպրոցների	
			ընդամենը	նրանցից՝ կանայք	ընդամենը	նրանցից՝ կանայք
ք.երևան	11383	10253	10918	9878	465	375
Արագածոտն	3101	2401	3101	2401	-	-
Արարատ	4077	3494	4077	3494	-	-
Արմավիր	4155	3454	4144	3445	11	9
Գեղարքունիք	4268	3341	4268	3341	-	-
Լոռի	3696	3127	3676	3113	20	14
Կոտայք	4000	3355	3980	3345	20	10
Շիրակ	5516	4638	5451	4576	65	62
Սյունիք	2862	2187	2862	2187	-	-
Վայոց ձոր	1174	853	1174	853	-	-
Տավուշ	2316	1818	2316	1818	-	-
Ընդամենը ՀՀ	46548	38921	45967	38451	581	470

Հանրակրթական պետական և ոչ պետական դպրոցների ուսուցիչների թվաքանակի բաշխվածությունը ըստ մարզերի, 2003/2004 ուս. տարի, մարդ



Հանրակրթական պետական և ոչ պետական դպրոցների ուսուցիչների թվաքանակի բաշխվածությունը ըստ մարզերի և ըստ նրանց կրթական մակարդակի, 2003/2004 ուս. տարի

(մարդ)

	Մանկավարժական կրթությամբ						Ոչ մանկավարժական կրթությամբ			
	բարձրագույն		թերի բարձրագույն		միջին մասնագիտական		բարձրագույն		միջին մասնագիտական	
	ընդամենը	նրանցից՝ կանայք	ընդամենը	նրանցից՝ կանայք	ընդամենը	նրանցից՝ կանայք	ընդամենը	նրանցից՝ կանայք	ընդամենը	նրանցից՝ կանայք
ք.երևան	9869	8945	89	73	1069	929	319	275	37	31
Արագածոտն	2042	1624	57	35	870	669	99	54	33	19
Արարատ	2881	2486	822	721	134	106	224	172	16	9
Արմավիր	2826	2329	51	46	803	698	298	239	177	142

	Մանկավարժական կրթությամբ						Ոչ մանկավարժական կրթությամբ			
	բարձրագույն		թերի բարձրագույն		միջին մասնագիտական		բարձրագույն		միջին մասնագիտական	
	ընդամենը	նրանցից՝ կանայք	ընդամենը	նրանցից՝ կանայք	ընդամենը	նրանցից՝ կանայք	ընդամենը	նրանցից՝ կանայք	ընդամենը	նրանցից՝ կանայք
Գեղարքունիք	2820	2133	1117	987	85	71	209	126	37	24
Լոռի	2934	2533	86	76	377	305	193	142	106	71
Կոտայք	2863	2411	694	612	149	117	266	196	28	19
Շիրակ	4135	3471	107	77	833	757	306	224	135	109
Սյունիք	1820	1421	77	67	463	410	306	162	196	127
Վայոց ձոր	806	581	23	19	269	201	63	44	13	8
Տավուշ	1746	1387	9	6	486	375	53	38	22	12
Ընդամենը ՀՀ	34742	29321	3132	2719	5538	4638	2336	1672	800	571

Հանրակրթական պետական և ոչ պետական դպրոցների կենսաթոշակային տարիք, մինչև կենսաթոշակային տարիքին հասնելը 2 և 5 տարի ունեցող ուսուցիչների թվաքանակի բաշխվածությունը ըստ մարզերի, 2003/2004 ուս. տարի

(մարդ)

	Կենսաթոշակի տարիքի		2 տարի՝ մինչև կենսաթոշակը		5 տարի՝ մինչև կենսաթոշակը	
	ընդամենը	նրանցից՝ կանայք	ընդամենը	նրանցից՝ կանայք	ընդամենը	նրանցից՝ կանայք
ք.երևան	677	541	190	167	180	162
Արագածոտն	3	2	-	-	1	-
Արարատ	72	59	41	35	26	20
Արմավիր	127	82	45	32	31	18
Գեղարքունիք	45	12	2	2	12	4
Լոռի	58	42	26	20	29	23
Կոտայք	59	32	18	14	7	4
Շիրակ	153	115	87	77	53	40
Սյունիք	95	58	20	15	16	13
Վայոց ձոր	3	2	-	-	-	-
Տավուշ	31	23	-	-	1	1
Ընդամենը ՀՀ	1323	968	429	362	356	285

Հանրակրթական պետական և ոչ պետական դպրոցների ուսուցիչների թվաքանակի բաշխվածությունը ըստ մարզերի և ըստ աշխատանքային փորձի, 2003/2004 ուս. տարի

(մարդ)

	Մինչև 5 տարի		5-10 տարի		11 տարի և ավել	
	ընդամենը	նրանցից՝ կանայք	ընդամենը	նրանցից՝ կանայք	ընդամենը	նրանցից՝ կանայք
ք.երևան	1277	1099	1735	1584	8371	7570
Արագածոտն	294	210	734	551	2073	1640
Արարատ	750	630	775	682	2552	2182
Արմավիր	483	401	672	580	3000	2473
Գեղարքունիք	898	622	936	761	2434	1958
Լոռի	513	441	624	509	2559	2177
Կոտայք	596	475	722	631	2682	2249
Շիրակ	925	755	1080	891	3511	2992
Սյունիք	471	279	476	366	1915	1542
Վայոց ձոր	154	108	198	142	822	603
Տավուշ	359	212	370	307	1587	1299
Ընդամենը ՀՀ	6720	5232	8322	7004	31506	26685

Հանրակրթական պետական և ոչ պետական դպրոցների տեսակարար ցուցանիշներն ըստ մարզերի, 2003/2004 ուս. տարի

	Միջին հաշվով մեկ դպրոց հաճախում են, մարդ	Միջին հաշվով մեկ դասարան հաճախում են, մարդ	Դասարանների քանակը մեկ դպրոցում, միավոր	Մեկ մանկավարժին ընկնող աշակերտների թվաքանակը, մարդ	Մեկ դպրոցին ընկնող մանկավարժների թվաքանակը, մարդ
ք.երևան	562.7	22.9	24.5	13.1	43.8
Արագածոտն	211.9	10.8	19.6	8.7	24.4
Արարատ	416.1	17.9	23.2	11.4	36.4
Արմավիր	387.4	19.3	20.1	11.6	33.5
Գեղարքունիք	343.4	16.0	21.5	10.3	33.3
Լոռի	254.3	12.7	20.0	11.7	21.7
Կոտայք	381.4	18.3	20.8	10.6	36.0
Շիրակ	275.0	14.8	18.6	9.0	30.6
Սյունիք	181.8	11.5	15.7	8.0	22.7
Վայոց ձոր	210.9	12.1	17.4	9.2	23.0
Տավուշ	257.3	13.4	19.1	9.2	27.9
Ընդամենը ՀՀ	341.0	16.2	21.1	10.8	31.6

Հավելված 2

Հանրակրթական պետական և ոչ պետական դպրոցների աշակերտների թվաքանակի բաշխվածությունը ըստ մարզերի

(մարդ)

	Աշակերտների թվաքանակը											
	2001/2002 ուս. տարի				2002/2003 ուս. տարի				2003/2004 ուս. տարի			
	պետական		ոչ պետական		պետական		ոչ պետական		պետական		ոչ պետական	
	ընդամենը	նրանցից՝ աղջիկներ	ընդամենը	նրանցից՝ աղջիկներ	ընդամենը	նրանցից՝ աղջիկներ	ընդամենը	նրանցից՝ աղջիկներ	ընդամենը	նրանցից՝ աղջիկներ	ընդամենը	նրանցից՝ աղջիկներ
ք.Երևան	150061	75494	2569	1150	146076	72344	2079	853	143546	70508	2765	1135
Արագածոտն	28064	14042	-	-	27470	13696	-	-	26905	13440	-	-
Արմավիր	51317	25696	-	-	47951	23997	62	20	46604	23063	93	32
Արարատ	49170	24616	-	-	49495	24470	-	-	47944	23542	-	-
Գեղարքունիք	46489	22916	-	-	46006	22733	-	-	43961	21514	-	-
Լոռի	49738	25160	46	20	46045	22997	22	9	43183	21324	43	21
Կոտայք	47346	23959	112	44	47271	23623	115	41	42155	21044	179	52
Շիրակ	54316	27552	237	102	53093	26403	222	102	49138	24412	356	150
Սյունիք	24642	12410	-	-	24145	12100	-	-	22907	11489	-	-
Վայոց ձոր	11730	5784	15	4	11131	5401	-	-	10754	5285	-	-
Տավուշ	22584	11315	-	-	21896	10889	-	-	21353	10497	-	-
Ընդամենը ՀՀ	535457	268944	2979	1320	520579	258653	2500	1025	498450	246118	3436	1390

Հանրակրթական պետական և ոչ պետական դպրոցների ուսուցիչների թվաքանակի բաշխվածությունը ըստ մարզերի

(մարդ)

	Ուսուցիչների թվաքանակը											
	2001/2002 ուս. տարի				2002/2003 ուս. տարի				2003/2004 ուս. տարի			
	պետական		ոչ պետական		պետական		ոչ պետական		պետական		ոչ պետական	
	ընդամենը	նրանցից՝ կանայք	ընդամենը	նրանցից՝ կանայք	ընդամենը	նրանցից՝ կանայք	ընդամենը	նրանցից՝ կանայք	ընդամենը	նրանցից՝ կանայք	ընդամենը	նրանցից՝ կանայք
ք.Երևան	14562	13158	600	466	14359	12885	453	362	10918	9878	465	375
Արագածոտն	3420	2603	-	-	3174	2368	-	-	3101	2401	-	-
Արմավիր	4658	3953	-	-	4654	3947	-	-	4077	3494	-	-
Արարատ	4588	3810	-	-	4496	3738	21	17	4144	3445	11	9
Գեղարքունիք	4983	3876	-	-	4934	3819	-	-	4268	3341	-	-
Լոռի	5053	4263	16	11	4832	4085	16	11	3676	3113	20	14
Կոտայք	4387	3662	11	4	4355	3637	20	9	3980	3345	20	10
Շիրակ	6535	5496	41	40	6446	5372	45	45	5451	4576	65	62
Սյունիք	3283	2540	-	-	3214	2482	-	-	2862	2187	-	-
Վայոց ձոր	1303	963	7	5	1280	932	-	-	1174	853	-	-
Տավուշ	2605	2057	-	-	2532	1980	-	-	2316	1818	-	-
Ընդամենը ՀՀ	55377	46381	675	526	54276	45245	555	444	45967	38451	581	470

Հանրակրթական պետական և ոչ պետական դպրոցների աշակերտների արտահոսքն ու ներհոսքն ըստ մարզերի, ուսումնական տարվա սկզբին

(մարդ)

	2001/2002 ուս. տարի				2002/2003 ուս. տարի				2003/2004 ուս. տարի			
	արտահոսք		ներհոսք		արտահոսք		ներհոսք		արտահոսք		ներհոսք	
	այլ մարզեր	ՀՀ-ից դուրս	այլ մարզերից	այլ երկրներից	այլ մարզեր	ՀՀ-ից դուրս	այլ մարզերից	այլ երկրներից	այլ մարզեր	ՀՀ-ից դուրս	այլ մարզերից	այլ երկրներից
ք.երևան	1213	2360	1296	810	839	1538	1172	837	572	777	685	480
Արագածոտն	155	321	103	32	3	13	6	8	30	67	36	39
Արմավիր	237	971	214	129	227	552	229	124	155	229	76	83
Արարատ	235	866	265	132	160	419	270	100	162	440	166	206
Գեղարքունիք	153	809	183	89	156	319	103	101	87	229	48	73
Լոռի	302	1681	186	251	90	684	446	198	105	371	89	268
Կոտայք	205	909	302	112	174	160	105	42	12	13	66	31
Շիրակ	207	689	165	133	129	465	126	226	101	390	70	252
Սյունիք	186	469	120	77	191	211	79	81	162	216	94	103
Վայոց ձոր	68	211	32	10	66	119	43	28	41	73	18	10
Տավուշ	111	330	94	38	132	167	90	44	91	163	77	45
Ընդամենը ՀՀ	3072	9616	2960	1813	2167	4647	2669	1789	1518	2968	1425	1590

Շահագործման հանձնված դպրոցների և դրանցում աշակերտական տեղերի քանակներն ըստ մարզերի, 2001-2003թթ.

(միավոր)

	Դպրոցների քանակը			Աշակերտական տեղերի քանակը		
	2001	2002	2003	2001	2002	2003
Արագածոտն	-	1	4	-	150	442
Գեղարքունիք	1	-	1	40	-	30
Լոռի	16	2	6	3618	460	678
Շիրակ	5	9	6	2095	1672	1333
Սյունիք	-	2	1	-	250	50
Վայոց ձոր	1	-	-	86	-	-
Տավուշ	1	1	1	120	170	100
Ընդամենը ՀՀ	24	15	19	5959	2702	2633