

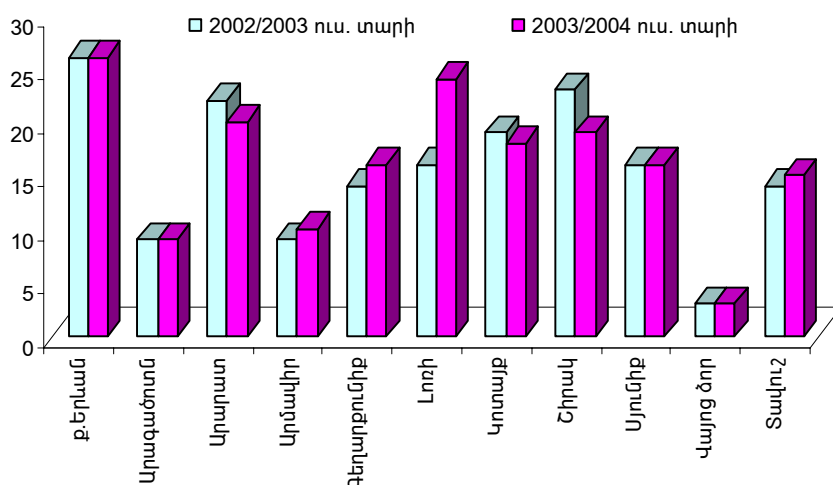
3. Երաժշտական, արվեստի, գեղարվեստի դպրոցների, մանկապատանեկան ստեղծագործական կենտրոնների գործունեություն

3.1. Դպրոցների քանակական բաշխվածություն: 2003/2004 ուսումնական տարում գործել են երաժշտական, արվեստի, գեղարվեստի և մանկապատանեկան ստեղծագործական 176 դպրոց և կենտրոն, որոնցից 26-ը՝ Երևանում, իսկ մնացած 150-ը՝ մարզերում: Երևանում գործող դպրոցներից 12-ը գտնվել են քաղաքապետարանի, 13-ը՝ թաղապետարանների, իսկ 1-ը՝ ՀՀ կրթության և գիտության նախարարության ենթակայության տակ:

Երաժշտական, արվեստի, գեղարվեստի դպրոցների, մանկապատանեկան ստեղծագործական կենտրոնների քանակական բաշխվածությունը ըստ մարզերի, 2003/2004 ուս. տարի

	Դպրոցների և կենտրոնների քանակը, միավոր	Մեկ դպրոցին ընկնող աշակերտների թվաքանակը, մարդ	Մեկ դպրոցին ընկնող մանկավարժների թվաքանակը, մարդ
ք.Երևան	26	377.3	49.3
Արագածոտն	9	117.4	11.9
Արարատ	20	130.1	17.4
Արմավիր	10	146.9	23.9
Գեղարքունիք	16	139.9	15.6
Լոռի	24	98.6	16.4
Կոտայք	18	152.1	20.0
Շիրակ	19	143.6	29.5
Սյունիք	16	123.6	19.9
Վայոց ձոր	3	216.0	23.3
Տավուշ	15	95.2	13.5
Ընդամենը ՀՀ	176	165.1	23.5

Երաժշտական, արվեստի, գեղարվեստի դպրոցների, մանկապատանեկան ստեղծագործական կենտրոնների քանակական բաշխվածությունը ըստ մարզերի, միավոր



3.2. Աշակերտների թվաքանակ և բաշխվածություն: 2003/2004 ուսումնական տարում երաժշտական, արվեստի, գեղարվեստի դպրոցներում և մանկապատանեկան ստեղծագործական կենտրոններում սովորել է 29062 աշակերտ (72.9%-ը՝ աղջիկ), որոնց

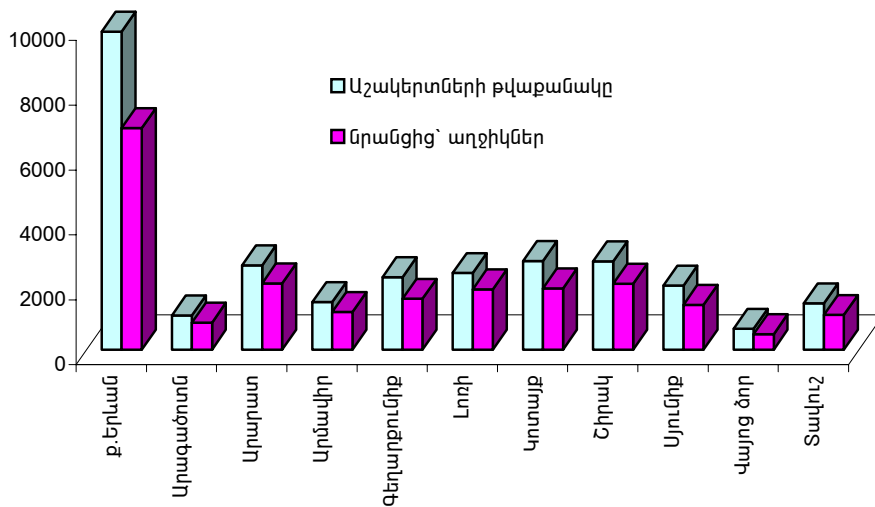
68.5%-ը՝ վճարովի հիմունքներով (74.6%-ը՝ աղջիկ): Աշակերտների 55.6%-ը սովորում է դաշնամուրի բաժանմունքում:

Աշակերտների թվաքանակի բաշխվածությունը պետպատվերով և վճարովի ուսուցման համակարգերում ըստ մարզերի, 2003/2004 ուս. տարի

(մարդ)

	Աշակերտների թվաքանակը		Մրանցից			
	ընդամենը	Մրանցից՝ աղջիկներ	պետպատվեր		վճարովի	
			ընդամենը	Մրանցից՝ աղջիկներ	ընդամենը	Մրանցից՝ աղջիկներ
ք.երևան	9810	6833	3056	1886	6754	4947
Արագածոտն	1057	833	454	362	603	471
Արարատ	2601	2049	642	467	1959	1582
Արմավիր	1469	1160	445	308	1024	852
Գեղարքունիք	2239	1570	995	702	1244	868
Լոռի	2367	1864	667	541	1700	1323
Կոտայք	2738	1893	878	565	1860	1328
Շիրակ	2728	2039	465	372	2263	1667
Սյունիք	1977	1381	1078	765	899	616
Վայոց ձոր	648	485	227	187	421	298
Տավուշ	1428	1071	260	188	1168	883
Ընդամենը ՀՀ	29062	21178	9167	6343	19895	14835

Աշակերտների թվաքանակի բաշխվածությունն ըստ մարզերի, 2003/2004 ուս. տարի, մարդ



Աշակերտների թվաքանակի բաշխվածությունը պետպատվերով և վճարովի ուսուցման համակարգերում ըստ բաժանմունքների, 2003/2004 ուս. տարի

(մարդ)

	Աշակերտների թվաքանակը		Մրանցից			
	ընդամենը	Մրանցից՝ աղջիկներ	պետպատվեր		վճարովի	
			ընդամենը	Մրանցից՝ աղջիկներ	ընդամենը	Մրանցից՝ աղջիկներ
Ղազնամուրի	16171	13796	2820	2320	13351	11476
Ժողովրդական գործիքների	1999	840	483	226	1516	614
Լարային գործիքների	1649	810	299	157	1350	653
Տեսական	96	15	-	-	96	15
Վոկալի	602	416	189	130	413	286

	Աշակերտների թվաքանակը		Նրանցից			
	ընդամենը	նրանցից՝ աղջիկներ	պետպատվեր		վճարովի	
			ընդամենը	նրանցից՝ աղջիկներ	ընդամենը	նրանցից՝ աղջիկներ
Փողային գործիքների	564	75	147	10	417	65
Նկարչության	2759	1480	1905	1103	854	377
Պարարվեստի	1643	1335	844	653	799	682
Թատերական	108	50	77	34	31	16
Խմբավարային	165	60	26	9	139	51
Գեղարվեստի	397	148	151	14	246	134
Դեկորատիվ կիրառական արվեստի	2829	2107	2166	1646	663	461
Ստեղծագործական	4	2	-	-	4	2
Նվագակցություն	54	35	54	35	-	-
Արվեստի պատմություն	22	9	6	6	16	3
Ընդամենը	29062	21178	9167	6343	19895	14835

Աշակերտների թվաքանակի սեռատարիքային բաշխվածությունը ըստ բաժանմունքների, 2003/2004 ուս.տարի

(մարդ)

Տարիք, տարեկան		Բաժանմունք															
		կաշնամուկի	ժողովրդական գործիքների	լատային գործիքների	տեսակաճ	վրձի	կտրված գործիքների	նկարչություն	պարարվեստ	թատերական	խմբավարային	գեղարվեստի	դեկորատիվ կիրառական արվեստի	ստեղծագործական	նկամուկային	դրամագրություն	արվեստի պատմություն
Մինչև 7	ընդամենը	99	6	10	-	-	-	43	160	-	9	-	-	-	-	-	-
	աղջիկներ	72	2	6	-	-	-	33	160	-	2	-	-	-	-	-	-
7	ընդամենը	1002	112	47	-	47	12	272	148	-	10	-	117	-	2	-	-
	աղջիկներ	829	38	28	-	38	-	86	117	-	5	-	101	-	1	-	-
8	ընդամենը	1813	366	129	13	80	132	275	189	-	9	18	171	-	11	-	-
	աղջիկներ	1526	139	51	2	40	20	93	163	-	4	-	85	-	4	-	-
9	ընդամենը	2044	271	269	20	105	85	143	169	19	22	27	197	-	15	-	-
	աղջիկներ	1691	105	111	7	74	13	56	151	16	5	1	93	-	13	-	-
10	ընդամենը	2100	508	310	25	76	94	242	292	16	21	33	210	4	5	6	6
	աղջիկներ	1760	238	152	3	52	11	109	243	11	11	11	154	2	3	4	4
11	ընդամենը	1943	216	137	38	74	112	214	226	15	10	25	208	-	6	4	4
	աղջիկներ	1656	102	75	3	58	16	153	191	5	9	13	112	-	4	1	1
12	ընդամենը	1816	204	155	-	65	59	196	186	58	26	34	235	-	5	5	5
	աղջիկներ	1586	113	71	-	44	5	112	155	18	8	18	187	-	3	1	1
13	ընդամենը	3650	185	103	-	49	45	389	163	-	21	26	305	-	9	7	7
	աղջիկներ	3138	53	54	-	38	6	245	107	-	8	15	211	-	6	3	3
14	ընդամենը	1006	82	171	-	83	16	273	27	-	14	67	388	-	1	-	-
	աղջիկներ	898	29	88	-	58	4	249	21	-	2	31	273	-	1	-	-
15	ընդամենը	481	32	131	-	11	7	549	56	-	15	88	418	-	-	-	-
	աղջիկներ	440	14	66	-	10	-	244	16	-	3	23	396	-	-	-	-
16	ընդամենը	148	11	149	-	10	1	85	15	-	7	79	358	-	-	-	-
	աղջիկներ	132	7	75	-	3	-	54	9	-	2	36	325	-	-	-	-
17	ընդամենը	50	5	38	-	2	1	78	11	-	1	-	222	-	-	-	-
	աղջիկներ	49	-	33	-	1	-	46	2	-	1	-	170	-	-	-	-
18	ընդամենը	14	1	-	-	-	-	-	1	-	-	-	-	-	-	-	-
	աղջիկներ	14	-	-	-	-	-	-	-	-	-	-	-	-	-	-	-
19	ընդամենը	5	-	-	-	-	-	-	-	-	-	-	-	-	-	-	-
	աղջիկներ	5	-	-	-	-	-	-	-	-	-	-	-	-	-	-	-
Ընդամենը		16171	1999	1649	96	602	564	2759	1643	108	165	397	2829	4	54	22	22
աղջիկներ		13796	840	810	15	416	75	1480	1335	50	60	148	2107	2	35	9	9

Աշակերտների թվաքանակի բաշխվածությունը ըստ մարզերի և ըստ վճարաչափերի, 2003/2004 ուս.տարի

(մարդ)

	Աշակերտների թվաքանակը		այդ թվում՝ ըստ վճարաչափի					
	ընդամենը	նրանցից՝ աղջիկներ	մինչև 2000 դրամ		2001- 5000 դրամ		5001 - 7000 դրամ	
			ընդամենը	նրանցից՝ աղջիկներ	ընդամենը	նրանցից՝ աղջիկներ	ընդամենը	նրանցից՝ աղջիկներ
ք.երևան	6824	5135	711	510	5724	4338	389	287
Արագածոտն	603	471	320	246	283	225	-	-
Արարատ	2155	1751	399	322	1725	1402	31	27
Արմավիր	1023	851	396	333	613	506	14	12
Գեղարքունիք	1244	868	1003	698	241	170	-	-
Լոռի	1718	1351	860	602	858	749	-	-
Կոտայք	2629	1685	1286	763	1343	922	-	-
Շիրակ	2851	2142	1462	1199	1389	943	-	-
Սյունիք	899	616	835	584	64	32	-	-
Վայոց ձոր	524	368	194	130	319	229	11	9
Տավուշ	1410	1058	954	688	456	370	-	-
Ընդամենը ՀՀ	21880	16296	8420	6075	13015	9886	445	335

Ավարտական դասարաններում սովորել է 3399 աշակերտ, նրանց 76.4%-ը կամ 2598-ը աղջիկներ են:

Ավարտական դասարաններում սովորողների թվաքանակի բաշխվածությունը պետպատվերով և վճարովի ուսուցման համակարգերում ըստ մարզերի, 2003/2004 ուս. տարի

(մարդ)

	Աշակերտների թվաքանակը		այդ թվում			
	ընդամենը	նրանցից՝ աղջիկներ	պետպատվեր		վճարովի	
			ընդամենը	նրանցից՝ աղջիկներ	ընդամենը	նրանցից՝ աղջիկներ
ք.երևան	922	707	64	49	858	658
Արագածոտն	222	168	146	135	76	33
Արարատ	264	222	13	8	251	214
Արմավիր	179	133	32	23	147	110
Գեղարքունիք	257	192	112	94	145	98
Լոռի	257	205	36	30	221	175
Կոտայք	429	332	116	73	313	259
Շիրակ	290	190	51	35	239	155
Սյունիք	264	193	108	80	156	113
Վայոց ձոր	114	97	54	48	60	49
Տավուշ	201	159	63	52	138	107
Ընդամենը ՀՀ	3399	2598	795	627	2604	1971

Ավարտական դասարաններում սովորողների թվաքանակի բաշխվածությունը պետպատվերով և վճարովի ուսուցման համակարգերում ըստ բաժանմունքների, 2003/2004 ուս. տարի

(մարդ)

	Աշակերտների թվաքանակը		նրանցից			
	ընդամենը	նրանցից՝ աղջիկներ	պետպատվեր		վճարովի	
			ընդամենը	նրանցից՝ աղջիկներ	ընդամենը	նրանցից՝ աղջիկներ
Ռաշնամուրի	2003	1704	302	261	1701	1443
Ժողովրդական գործիքների	260	145	60	34	200	111
Լարային գործիքների	169	93	26	13	143	80
Տեսական	11	2	-	-	11	2
Վոկալի	50	34	9	5	41	29

	Աշակերտների թվաքանակը		Նրանցից			
	ընդամենը	նրանցից՝ աղջիկներ	պետպատվեր		վճարովի	
			ընդամենը	նրանցից՝ աղջիկներ	ընդամենը	նրանցից՝ աղջիկներ
Փողային գործիքների	87	16	29	3	58	13
Նկարչության	116	57	34	23	82	34
Պարարվեստի	115	93	60	45	55	48
Թատերական	16	14	16	14	-	-
Խմբավարային	37	12	-	-	37	12
Գեղարվեստի	48	17	18	6	30	11
Դեկորատիվ կիրառական արվեստի	471	403	235	217	236	186
Ստեղծագործական	2	1	-	-	2	1
Նվագակցություն	-	-	-	-	-	-
Արվեստի պատմություն	-	-	6	6	8	1
Ընդամենը	3399	2598	795	627	2604	1971

Աշակերտների շարժն ըստ մարզերի, 2003թ.

(մարդ)

	Տեղափոխվածներ		Ավարտական դասարաններում մնացածներ		Մաղվածներ (դուրս մնացածներ)	
	ընդամենը	նրանցից՝ աղջիկներ	ընդամենը	նրանցից՝ աղջիկներ	ընդամենը	նրանցից՝ աղջիկներ
ք.Երևան	42	34	170	99	214	125
Արագածոտն	-	-	-	-	-	-
Արարատ	-	-	-	-	19	8
Արմավիր	11	9	-	-	75	46
Գեղարքունիք	-	-	-	-	-	-
Լոռի	-	-	-	-	-	-
Կոտայք	10	9	2	-	146	109
Շիրակ	-	-	-	-	-	-
Սյունիք	4	2	2	-	18	-
Վայոց ձոր	-	-	66	16	-	-
Տավուշ	1	-	8	3	-	-
Ընդամենը ՀՀ	68	54	248	118	472	288

Սովորողների ընդհանուր թվաքանակից տարբեր փառատոնների, մրցույթների մասնակցել է 501 աշակերտ, նրանցից 317-ը՝ աղջիկներ, մրցանակ է ստացել 241 (160-ը՝ աղջիկներ) աշակերտ:

Փառատոնների և մրցույթների մասնակիցների և մրցանակակիրների թվաքանակի բաշխվածությունն ըստ մարզերի, 2003/2004 ուս. տարի

(մարդ)

	Մասնակիցներ		Մրցանակակիր	
	ընդամենը	նրանցից՝ աղջիկներ	ընդամենը	նրանցից՝ աղջիկներ
ք.Երևան	120	88	53	37
Արագածոտն	53	23	46	23
Արարատ	69	47	46	38
Արմավիր	56	24	7	4
Գեղարքունիք	42	32	24	21
Լոռի	7	6	2	2
Կոտայք	29	13	3	-
Շիրակ	41	20	24	11
Սյունիք	4	3	2	2
Վայոց ձոր	39	22	33	21
Տավուշ	41	39	1	1
Ընդամենը ՀՀ	501	317	241	160

Փառատոնների և մրցույթների մասնակիցների և մրցանակակիրների թվաքանակի բաշխվածությունն ըստ բաժանմունքների, 2003/2004 ուս. տարի

(մարդ)

	Մասնակիցներ		Մրցանակակիր	
	ընդամենը	մրանցից՝ աղջիկներ	ընդամենը	մրանցից՝ աղջիկներ
Դաշնամուրի	118	100	46	38
Ժողովրդական գործիքների	10	3	9	3
Լարային գործիքների	35	15	22	9
Փողային գործիքների	6	2	3	2
Վոկալի	50	35	44	33
Նկարչության	100	39	21	6
Պարարվեստի	101	90	61	52
Թատերական	25	10	25	10
Խմբավարային	1	1	1	1
Գեղագիտություն	2	1	1	1
Դեկորատիվ կիրառական արվեստի	53	21	8	5
Ընդամենը ՀՀ	501	317	241	160

3.3. Ուսուցիչների թվաքանակ և բաշխվածություն: 2003/2004 ուսումնական տարում երաժշտական, արվեստի, գեղարվեստի դպրոցներում և մանկապատանեկան ստեղծագործական կենտրոններում դասավանդել են 4132 ուսուցիչներ (88.2%-ը՝ կանայք), որոնց 62.3%-ն ունեցել է միջին մասնագիտական կրթություն: Ուսուցիչների 57.7%-ը դաշնամուրի մասնագետ է, որոնց 98.5%-ը՝ կանայք:

Ուսուցիչների թվաքանակի բաշխվածությունն ըստ մարզերի, 2003/2004 ուս. տարի

(մարդ)

	Ուսուցիչների թվաքանակը		մրանցից՝ հիմնական հաստիքային		Մեկ ուսուցչին ընկնող աշակերտների թվաքանակը
	ընդամենը	մրանցից՝ կանայք	ընդամենը	մրանցից՝ կանայք	
ք.երևան	1283	1114	1235	1077	7.6
Արագածոտն	107	94	107	94	9.9
Արարատ	348	315	325	301	7.5
Արմավիր	239	220	232	218	6.1
Գեղարքունիք	250	216	244	212	9.0
Լոռի	394	363	371	354	6.0
Կոտայք	360	299	272	231	7.6
Շիրակ	561	507	558	504	4.9
Սյունիք	318	278	310	276	6.2
Վայոց ձոր	70	55	67	53	9.3
Տավուշ	202	182	180	166	7.1
Ընդամենը ՀՀ	4132	3643	3901	3486	7.0

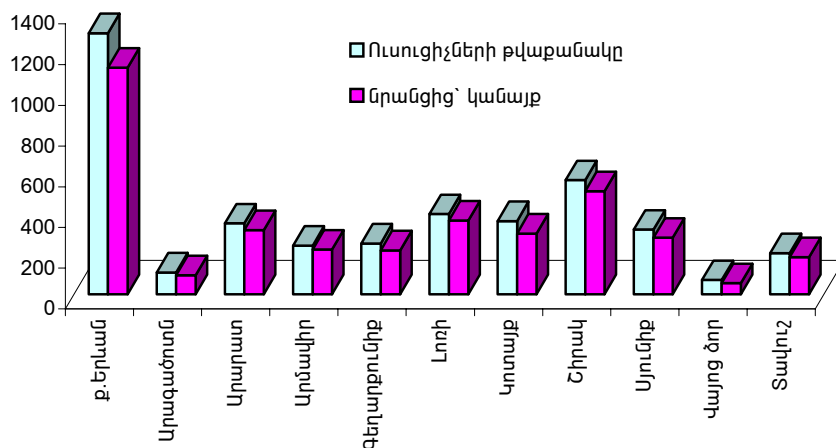
Մասնագիտական կրթություն ունեցող ուսուցիչների թվաքանակի բաշխվածությունն ըստ մարզերի և ըստ կրթական մակարդակի, 2003/2004 ուս. տարի

(մարդ)

	Բարձրագույն մասնագիտական կրթությամբ		Միջին մասնագիտական կրթությամբ	
	ընդամենը	մրանցից՝ կանայք	ընդամենը	մրանցից՝ կանայք
ք.երևան	855	742	428	372
Արագածոտն	55	45	52	49
Արարատ	69	64	279	251
Արմավիր	49	46	190	174
Գեղարքունիք	37	27	213	189
Լոռի	89	77	305	286
Կոտայք	120	87	240	212
Շիրակ	179	148	382	359

	Բարձրագույն մասնագիտական կրթությամբ ընդամենը		Միջին մասնագիտական կրթությամբ ընդամենը	
	ընդամենը	նրանցից՝ կանայք	ընդամենը	նրանցից՝ կանայք
Սյունիք	56	35	262	243
Վայոց ձոր	15	9	55	46
Տավուշ	32	30	170	152
Ընդամենը ՀՀ	1556	1310	2576	2333

Ուսուցիչների թվաքանակի բաշխվածությունը ըստ մարզերի, 2003/2004 ուս. տարի, մարդ



Ուսուցիչների թվաքանակի բաշխվածությունը ըստ մասնագիտացումների, 2003/2004 ուս. տարի

	Ուսուցիչների թվաքանակը		նրանցից՝ հիմնական հաստիքային	
	ընդամենը	նրանցից՝ կանայք	ընդամենը	նրանցից՝ կանայք
Դաշնամուրի	2386	2350	2302	2270
Ժողովրդական գործիքների	309	170	247	143
Լարային գործիքների	318	265	298	250
Տեսական	376	357	360	342
Վոկալի	67	61	59	54
Փողային գործիքների	112	33	105	32
Նկարչության	122	74	116	74
Պարարվեստի	67	45	58	43
Թատերական	18	10	17	10
Խմբավարային	40	34	38	32
Ստեղծագործական	18	10	16	10
Ղեկորատիվ կիրառական արվեստի	198	157	188	152
Արվեստի պատմության	10	7	10	7
Նվագակցության	8	8	8	8
Գեղարվեստի	39	26	39	26
Երգչախմբային	44	36	40	33
Ընդամենը ՀՀ	4132	3643	3901	3486

Շենքային պայմանները, 2003/2004 ուս.տարի

Շենքերի մակերեսը, քառ. մ ընդհանուր		Շենքերի քանակը, միավոր տիպային		Շենքերի տեխնիկական վիճակը, միավոր		
որից՝ ուսումնական	որից՝ ուսումնական	տիպային	ոչ տիպային	բավարար	կարիք ունեն վերանորոգման	վթարային
155816.1	106379.0	91	85	105	42	29

Հավելված 3

Երաժշտական, արվեստի, գեղարվեստի դպրոցների, մանկապատանեկան ստեղծագործական կենտրոնների քանակական բաշխվածությունը ըստ մարզերի, 2000-2003թթ.*

	2000	2001	2002	2003
ք.Երևան	24	26	26	26
Արագածոտն	8	7	9	9
Արարատ	17	18	22	20
Արմավիր	7	7	9	10
Գեղարքունիք	7	7	14	16
Լոռի	17	20	16	24
Կոտայք	9	13	19	18
Շիրակ	18	18	23	19
Սյունիք	16	16	16	16
Վայոց ձոր	3	3	3	3
Տավուշ	11	11	14	15
Ընդամենը ՀՀ	137	146	171	176

* Մանկապատանեկան ստեղծագործական կենտրոնները հաշվառվում են 2002թ-ից:

Երաժշտական, արվեստի, գեղարվեստի դպրոցների, մանկապատանեկան ստեղծագործական կենտրոնների աշակերտների թվաքանակի բաշխվածությունը պետպատվերով և վճարովի ուսուցման համակարգերում ըստ մարզերի, 2000-2003թթ.

ա) ընդամենը

(մարդ)

	2000		2001		2002		2003	
	ընդամենը	նրանցից՝ աղջիկներ	ընդամենը	նրանցից՝ աղջիկներ	ընդամենը	նրանցից՝ աղջիկներ	ընդամենը	նրանցից՝ աղջիկներ
ք.Երևան	9960	7223	10061	7170	9836	6874	9810	6833
Արագածոտն	822	595	652	481	795	598	1057	833
Արարատ	1960	1592	2197	1755	2749	2153	2601	2049
Արմավիր	1606	1373	1475	1248	1460	1147	1469	1160
Գեղարքունիք	1568	1177	1287	944	1904	1407	2239	1570
Լոռի	1944	1500	1878	1485	2695	2087	2367	1864
Կոտայք	1697	1200	1999	1407	2766	1946	2738	1893
Շիրակ	3353	2558	3205	2568	3344	2545	2728	2039
Սյունիք	2255	1682	2051	1463	2034	1442	1977	1381
Վայոց ձոր	693	515	618	457	655	462	648	485
Տավուշ	1377	1073	1363	1033	1433	1074	1428	1071
Ընդամենը ՀՀ	27235	20488	26786	20011	29671	21735	29062	21178

բ) պետպատվերով ուսուցմամբ

(մարդ)

	2000		2001		2002		2003	
	ընդամենը	նրանցից՝ աղջիկներ	ընդամենը	նրանցից՝ աղջիկներ	ընդամենը	նրանցից՝ աղջիկներ	ընդամենը	նրանցից՝ աղջիկներ
ք.Երևան	4564	3161	3215	2135	2510	1377	3056	1886
Արագածոտն	300	214	41	26	257	201	454	362
Արարատ	98	83	478	389	436	356	642	467
Արմավիր	-	-	795	684	153	120	445	308
Գեղարքունիք	717	529	357	240	1195	898	995	702
Լոռի	401	334	767	602	689	518	667	541
Կոտայք	423	298	503	367	224	168	878	565
Շիրակ	2930	2206	2023	1617	2269	1667	465	372
Սյունիք	775	585	922	664	739	537	1078	765
Վայոց ձոր	165	137	104	79	203	131	227	187
Տավուշ	504	370	215	169	298	216	260	188
Ընդամենը ՀՀ	10877	7917	9420	6972	8973	6189	9167	6343

գ) վճարովի ուսուցմամբ

(մարդ)

	2000		2001		2002		2003	
	ընդամենը	նրանցից՝ աղջիկներ	ընդամենը	նրանցից՝ աղջիկներ	ընդամենը	նրանցից՝ աղջիկներ	ընդամենը	նրանցից՝ աղջիկներ
ք.Երևան	5396	4062	6846	5035	7326	5497	6754	4947
Արագածոտն	522	381	611	455	538	397	603	471
Արարատ	1862	1509	1719	1366	2313	1797	1959	1582
Արմավիր	1606	1373	680	564	1307	1027	1024	852
Գեղարքունիք	851	648	930	704	709	509	1244	868
Լոռի	1543	1166	1111	883	2006	1569	1700	1323
Կոտայք	1274	902	1496	1040	2542	1778	1860	1328
Շիրակ	423	352	1182	951	1075	878	2263	1667
Սյունիք	1480	1097	1129	799	1295	905	899	616
Վայոց ձոր	528	378	514	378	452	331	421	298
Տավուշ	873	703	1148	864	1135	858	1168	883
Ընդամենը ՀՀ	16358	12571	17366	13039	20698	15546	19895	14835

Երաժշտական, արվեստի, գեղարվեստի դպրոցների, մանկապատանեկան ստեղծագործական կենտրոնների ուսուցիչների թվաքանակի բաշխվածությունն ըստ մարզերի, 2000-2003թթ.

ա) ընդամենը

(մարդ)

	2000		2001		2002		2003	
	ընդամենը	նրանցից՝ կանայք	ընդամենը	նրանցից՝ կանայք	ընդամենը	նրանցից՝ կանայք	ընդամենը	նրանցից՝ կանայք
ք.Երևան	1594	1478	1771	1544	1566	1368	1283	1114
Արագածոտն	116	93	85	75	135	105	107	94
Արարատ	395	356	350	314	368	338	348	315
Արմավիր	286	267	274	255	285	259	239	220
Գեղարքունիք	193	170	186	162	232	200	250	216
Լոռի	365	344	391	363	428	394	394	363
Կոտայք	223	191	304	246	350	295	360	299
Շիրակ	730	659	718	653	727	664	561	507
Սյունիք	378	329	363	314	328	280	318	278
Վայոց ձոր	109	87	92	72	99	79	70	55
Տավուշ	208	183	219	194	235	210	202	182
Ընդամենը ՀՀ	4597	4157	4753	4192	4753	4192	4132	3643

բ) հիմնական հաստիքային

(մարդ)

	2000		2001		2002		2003	
	ընդամենը	նրանցից՝ կանայք	ընդամենը	նրանցից՝ կանայք	ընդամենը	նրանցից՝ կանայք	ընդամենը	նրանցից՝ կանայք
ք.Երևան	1516	1394	1654	1453	1495	1319	1235	1077
Արագածոտն	97	84	85	75	133	105	107	94
Արարատ	390	353	342	308	367	336	325	301
Արմավիր	268	250	261	244	262	242	232	218
Գեղարքունիք	191	169	186	162	224	195	244	212
Լոռի	357	338	374	348	410	381	371	354
Կոտայք	216	186	286	233	323	256	272	231
Շիրակ	665	616	692	633	678	628	558	504
Սյունիք	371	326	354	311	317	276	310	276
Վայոց ձոր	106	84	92	72	97	79	67	53
Տավուշ	200	177	212	187	232	209	180	166
Ընդամենը ՀՀ	4377	3977	4538	4026	4538	4026	3901	3486