

4. Միջին մասնագիտական կրթություն

4.1. Միջին մասնագիտական պետական ուսումնական հաստատությունների գործունեություն: 2003/2004 ուսումնական տարում հանրապետությունում գործել է 81 միջին մասնագիտական պետական ուսումնական հաստատություն (2002/2003 ուս.տարում՝ 77 և 5 մասնաճյուղ): Ուսանողների թվաքանակը կազմել է 28636 մարդ, որոնց 69.1%-ը կանայք են: Ուսումնառությունն իրականացվել է հիմնական ընդհանուր և միջնակարգ (լրիվ) ընդհանուր կրթության հիմքի վրա:

Վճարովի ուսուցման համակարգում սովորել է ուսանողների 80.1%-ը, իսկ պետպատվերով՝ 19.9%-ը:

Միջին մասնագիտական պետական ուսումնական հաստատություններ ընդունվածների թվաքանակի բաշխվածությունը պետպատվերով և վճարովի ուսուցման համակարգերում ըստ մարզերի և ըստ ուսուցման ձևերի, 2003/2004 ուս. տարի

ա) ընդամենը

(մարդ)

	Ընդունվածների թվաքանակը		այդ թվում			
	ընդամենը	նրանցից՝ կանայք	պետպատվեր		վճարովի	
			ընդամենը	նրանցից՝ կանայք	ընդամենը	նրանցից՝ կանայք
ք.երևան	4254	2982	953	743	3301	2239
Արագածոտն	-	-	-	-	-	-
Արարատ	532	316	72	57	460	259
Արմավիր	670	509	77	63	593	446
Գեղարքունիք	798	555	115	91	683	464
Լոռի	891	581	169	129	722	452
Կոտայք	725	387	107	47	618	340
Շիրակ	1160	809	166	111	994	698
Սյունիք	663	423	169	110	494	313
Վայոց ձոր	91	52	29	9	62	43
Տավուշ	542	363	96	86	446	277
Ընդամենը ՀՀ	10326	6977	1953	1446	8373	5531

բ) առկա ուսուցմամբ

(մարդ)

	Ընդունվածների թվաքանակը		այդ թվում			
	ընդամենը	նրանցից՝ կանայք	պետպատվեր		վճարովի	
			ընդամենը	նրանցից՝ կանայք	ընդամենը	նրանցից՝ կանայք
ք.երևան	4228	2980	953	743	3275	2237
Արագածոտն	-	-	-	-	-	-
Արարատ	470	307	72	57	398	250
Արմավիր	633	502	77	63	556	439
Գեղարքունիք	770	550	115	91	655	459
Լոռի	808	563	169	129	639	434
Կոտայք	606	379	107	47	499	332
Շիրակ	1032	753	166	111	866	642
Սյունիք	606	406	169	110	437	296
Վայոց ձոր	91	52	29	9	62	43
Տավուշ	483	342	96	86	387	256
Ընդամենը ՀՀ	9727	6834	1953	1446	7774	5388

գ) հեռակա ուսուցմամբ

(մարդ)

	Ընդունվածների թվաքանակը		այդ թվում			
	ընդամենը	նրանցից՝ կանայք	պետպատվեր		վճարովի	
			ընդամենը	նրանցից՝ կանայք	ընդամենը	նրանցից՝ կանայք
ք.Երևան	26	2	-	-	26	2
Արագածոտն	-	-	-	-	-	-
Արարատ	62	9	-	-	62	9
Արմավիր	37	7	-	-	37	7
Գեղարքունիք	28	5	-	-	28	5
Լոռի	83	18	-	-	83	18
Կոտայք	119	8	-	-	119	8
Շիրակ	128	56	-	-	128	56
Սյունիք	57	17	-	-	57	17
Վայոց ձոր	-	-	-	-	-	-
Տավուշ	59	21	-	-	59	21
Ընդամենը ՀՀ	599	143	-	-	599	143

Միջին մասնագիտական պետական ուսումնական հաստատությունների ուսանողների թվաքանակի բաշխվածությունը պետպատվերով և վճարովի ուսուցման համակարգերում ըստ մարզերի և ըստ ուսուցման ձևերի, 2003/2004 ուս. տարի

ա) ընդամենը

	ՄՄՈՒՀ-ների քանակը, միավոր	Ուսանողների թվաքանակը, մարդ					
		ընդա- մենը	նրանցից՝ կանայք	պետպատվեր		վճարովի	
				ընդամենը	նրանցից՝ կանայք	ընդամենը	նրանցից՝ կանայք
ք.Երևան	27	11806	8583	2743	2232	9063	6351
Արագածոտն	-	-	-	-	-	-	-
Արարատ	4	1269	779	171	143	1098	636
Արմավիր	5	2138	1680	221	176	1917	1504
Գեղարքունիք	8	2234	1535	348	263	1886	1272
Լոռի	8	2583	1753	495	396	2088	1357
Կոտայք	6	2217	990	363	130	1854	860
Շիրակ	9	2884	2086	465	321	2419	1765
Սյունիք	8	1893	1288	544	390	1349	898
Վայոց ձոր	1	217	162	49	27	168	135
Տավուշ	5	1395	928	290	253	1105	675
Ընդամենը ՀՀ	81	28636	19784	5689	4331	22947	15453

բ) առկա ուսուցմամբ

	ՄՄՈՒՀ-ների քանակը, միավոր	Ուսանողների թվաքանակը, մարդ					
		ընդա- մենը	նրանցից՝ կանայք	պետպատվեր		վճարովի	
				ընդամենը	նրանցից՝ կանայք	ընդամենը	նրանցից՝ կանայք
ք.Երևան	27	11631	8569	2743	2232	8888	6337
Արագածոտն	-	-	-	-	-	-	-
Արարատ	4	1038	753	171	143	867	610
Արմավիր	5	1997	1654	221	176	1776	1478
Գեղարքունիք	8	2163	1530	348	263	1815	1267
Լոռի	8	2255	1694	495	396	1760	1298
Կոտայք	6	1656	955	363	130	1293	825
Շիրակ	9	2591	1981	465	321	2126	1660
Սյունիք	8	1773	1251	544	390	1229	861
Վայոց ձոր	1	217	162	49	27	168	135
Տավուշ	5	1262	889	290	253	972	636
Ընդամենը ՀՀ	81	26583	19438	5689	4331	20894	15107

գ) հեռակա ուսուցմամբ

	ՄՍՈՒՀ-ների քանակը, միավոր	Ուսանողների թվաքանակը, մարդ					
		ընդամենը	նրանցից կանայք	պետպատվեր		վճարովի	
				ընդամենը	նրանցից կանայք	ընդամենը	նրանցից կանայք
ք.երևան	2	175	14	-	-	175	14
Արագածոտն	-	-	-	-	-	-	-
Արարատ	1	231	26	-	-	231	26
Արմավիր	1	141	26	-	-	141	26
Գեղարքունիք	1	71	5	-	-	71	5
Լոռի	2	328	59	-	-	328	59
Կոտայք	1	561	35	-	-	561	35
Շիրակ	2	293	105	-	-	293	105
Սյունիք	1	120	37	-	-	120	37
Վայոց ձոր	-	-	-	-	-	-	-
Տավուշ	2	133	39	-	-	133	39
Ընդամենը ՀՀ	13	2053	346			2053	346

Միջին մասնագիտական պետական ուսումնական հաստատությունների ուսանողների թվաքանակի բաշխվածությունը պետպատվերով և վճարովի ուսուցման համակարգերում ըստ մարզերի, ըստ ուսուցման ձևերի և ըստ կուրսերի, 2003/2004 ուս. տարի

ա) ընդամենը

(մարդ)

	1-ին կուրս		2-րդ կուրս		3-րդ կուրս		4-րդ կուրս		5-րդ կուրս	
	ընդամենը	նրանցից կանայք	ընդամենը	նրանցից կանայք	ընդամենը	նրանցից կանայք	ընդամենը	նրանցից կանայք	ընդամենը	նրանցից կանայք
ք.երևան	1701	1115	4208	3004	3756	2740	2124	1708	17	16
Արագածոտն	-	-	-	-	-	-	-	-	-	-
Արարատ	405	272	436	250	313	224	115	33	-	-
Արմավիր	679	511	776	584	642	555	34	25	7	5
Գեղարքունիք	510	416	758	564	726	523	240	32	-	-
Լոռի	741	435	866	599	801	583	175	136	-	-
Կոտայք	614	341	717	335	656	300	203	14	27	-
Շիրակ	861	654	1075	758	809	611	107	59	32	4
Սյունիք	680	427	648	413	533	420	32	28	-	-
Վայոց ձոր	91	52	39	37	74	61	13	12	-	-
Տավուշ	308	220	504	328	504	334	79	46	-	-
Ընդամենը ՀՀ	6590	4443	10027	6872	8814	6351	3122	2093	83	25

բ) պետպատվերով ուսուցմամբ

(մարդ)

	1-ին կուրս		2-րդ կուրս		3-րդ կուրս		4-րդ կուրս		5-րդ կուրս	
	ընդամենը	նրանցից կանայք	ընդամենը	նրանցից կանայք	ընդամենը	նրանցից կանայք	ընդամենը	նրանցից կանայք	ընդամենը	նրանցից կանայք
ք.երևան	476	333	922	745	823	703	512	441	10	10
Արագածոտն	-	-	-	-	-	-	-	-	-	-
Արարատ	58	48	46	39	46	40	21	16	-	-
Արմավիր	77	63	79	61	48	40	15	10	2	2
Գեղարքունիք	103	81	101	83	99	80	45	19	-	-
Լոռի	147	110	171	143	139	117	38	26	-	-
Կոտայք	95	43	126	37	127	50	15	-	-	-
Շիրակ	132	87	166	123	134	94	33	17	-	-
Սյունիք	169	110	183	128	174	135	18	17	-	-
Վայոց ձոր	29	9	10	10	10	8	-	-	-	-
Տավուշ	67	62	100	88	98	90	25	13	-	-
Ընդամենը ՀՀ	1353	946	1904	1457	1698	1357	722	559	12	12

գ) վճարովի ուսուցմամբ

(մարդ)

	1-ին կուրս		2-րդ կուրս		3-րդ կուրս		4-րդ կուրս		5-րդ կուրս	
	ընդամենը	նրանցից՝ կանայք	ընդամենը	նրանցից՝ կանայք	ընդամենը	նրանցից՝ կանայք	ընդամենը	նրանցից՝ կանայք	ընդամենը	նրանցից՝ կանայք
ը.երևան	1225	782	3286	2259	2933	2037	1612	1267	7	6
Արագածոտն	-	-	-	-	-	-	-	-	-	-
Արարատ	347	224	390	211	267	184	94	17	-	-
Արմավիր	602	448	697	523	594	515	19	15	5	3
Գեղարքունիք	407	335	657	481	627	443	195	13	-	-
Լոռի	594	325	695	456	662	466	137	110	-	-
Կոտայք	519	298	591	298	529	250	188	14	27	-
Շիրակ	729	567	909	635	675	517	74	42	32	4
Սյունիք	511	317	465	285	359	285	14	11	-	-
Վայոց ձոր	62	43	29	27	64	53	13	12	-	-
Տավուշ	241	158	404	240	406	244	54	33	-	-
Ընդամենը ՀՀ	5237	3497	8123	5415	7116	4994	2400	1534	71	13

Սիջին մասնագիտական պետական ուսումնական հաստատությունների ուսանողների սեռատարիքային բաշխվածությունը ըստ պետպատվերով և վճարովի ուսուցման համակարգերի, 2003/2004 ուս. տարի

(մարդ)

		Տարիքը											
		14 և ցածր	15	16	17	18	19	20	21	22	23	24	25 և բարձր
Պետպատվերով ուսուցմամբ	ընդամենը	69	279	533	1466	1455	998	441	234	87	56	20	51
	կանայք	56	167	415	1094	1186	846	319	115	51	37	12	33
նրանցից՝ հիմնական ընդհանուր կրթությամբ	ընդամենը	45	232	205	252	175	83	41	16	7	3	2	-
	կանայք	36	37	136	128	120	67	30	8	5	2	1	-
վճարովի ուսուցմամբ	ընդամենը	185	599	1577	5056	5766	4302	2406	1128	594	480	274	580
	կանայք	110	285	948	3635	4402	3387	1537	479	232	178	76	184
նրանցից՝ հիմնական ընդհանուր կրթությամբ	ընդամենը	173	515	600	639	389	173	131	50	38	13	14	18
	կանայք	79	225	258	197	131	91	70	4	5	3	1	-
ուսանողների թվաքանակը	ընդամենը	254	878	2110	6522	7221	5300	2847	1362	681	536	294	631
	կանայք	166	452	1363	4729	5588	4233	1856	594	283	215	88	217
նրանցից՝ հիմնական ընդհանուր կրթությամբ	ընդամենը	218	747	805	891	564	256	172	66	45	16	16	18
	կանայք	115	262	394	325	251	158	100	12	10	5	2	-

Սիջին մասնագիտական պետական ուսումնական հաստատությունների ուսանողների սեռատարիքային բաշխվածությունը ըստ մարզերի, 2003/2004 ուս. տարի

ա) ընդամենը

(մարդ)

		Տարիքը											
		14 և ցածր	15	16	17	18	19	20	21	22	23	24	25 և բարձր
ը.երևան	ընդամենը	220	511	1210	2526	2662	1956	1306	616	290	262	113	134
	կանայք	157	298	885	1981	2095	1515	874	354	170	143	35	76
Արարատ	ընդամենը	1	31	104	318	280	245	137	58	34	23	17	21
	կանայք	-	11	39	217	171	198	102	26	12	1	1	1
Արմավիր	ընդամենը	1	20	79	544	599	489	176	70	46	25	24	65
	կանայք	1	18	61	480	461	427	125	28	17	17	17	28
Գեղարքունիք	ընդամենը	-	11	74	553	607	517	214	109	70	29	20	30
	կանայք	-	8	48	361	446	434	130	38	24	15	12	19
Լոռի	ընդամենը	13	84	186	623	741	397	245	106	65	32	24	67
	կանայք	2	33	88	412	634	323	175	36	20	6	7	17
Կոտայք	ընդամենը	8	48	81	507	539	430	178	128	53	72	41	132
	կանայք	1	6	27	279	301	278	52	16	6	8	7	9

		Տարիքը											25 և բարձր
		14 և ցածր	15	16	17	18	19	20	21	22	23	24	
Շիրակ	ընդամենը	2	85	217	589	893	562	160	146	62	35	23	110
	կանայք	1	45	135	422	825	456	107	38	11	9	5	32
Սյունիք	ընդամենը	4	79	106	316	499	404	320	85	34	37	2	7
	կանայք	-	26	53	230	365	328	218	37	11	14	-	6
Վայոց ձոր	ընդամենը	-	-	-	91	39	74	13	-	-	-	-	-
	կանայք	-	-	-	52	37	61	12	-	-	-	-	-
Տավուշ	ընդամենը	5	9	53	455	362	226	98	44	27	21	30	65
	կանայք	4	7	27	295	253	213	61	21	12	2	4	29
Ընդամենը ՀՀ	ընդամենը	254	878	2110	6522	7221	5300	2847	1362	681	536	294	631
	կանայք	166	452	1363	4729	5588	4233	1856	594	283	215	88	217

բ) պետպատվերով ուսուցմամբ

(մարդ)

		Տարիքը											25 և բարձր
		14 և ցածր	15	16	17	18	19	20	21	22	23	24	
ք.երևան	ընդամենը	59	187	332	645	667	400	209	105	53	37	15	34
	կանայք	52	114	281	534	582	348	152	68	39	28	9	25
Արարատ	ընդամենը	1	5	2	60	44	40	12	3	1	2	1	-
	կանայք	-	2	-	47	33	48	8	2	1	1	1	-
Արմավիր	ընդամենը	1	12	25	58	63	30	17	9	4	2	-	-
	կանայք	1	11	19	42	52	26	17	7	-	1	-	-
Գեղարքունիք	ընդամենը	-	11	31	114	92	50	29	11	6	2	2	-
	կանայք	-	8	21	88	60	47	27	8	1	2	1	-
Լոռի	ընդամենը	-	14	33	145	151	89	40	14	3	4	2	-
	կանայք	-	9	20	95	144	85	33	4	2	3	1	-
Կոտայք	ընդամենը	1	5	10	118	89	66	32	30	3	4	-	5
	կանայք	-	2	5	38	29	35	12	9	-	-	-	-
Շիրակ	ընդամենը	1	10	30	117	133	110	19	35	5	2	-	3
	կանայք	1	9	28	90	103	76	10	2	2	-	-	-
Սյունիք	ընդամենը	3	29	60	89	125	133	64	23	9	3	-	6
	կանայք	-	6	33	71	101	106	47	14	4	2	-	6
Վայոց ձոր	ընդամենը	-	-	-	29	10	10	-	-	-	-	-	-
	կանայք	-	-	-	9	10	8	-	-	-	-	-	-
Տավուշ	ընդամենը	3	6	10	91	81	70	19	4	3	-	-	3
	կանայք	2	6	8	80	72	67	13	1	2	-	-	2
Ընդամենը ՀՀ	ընդամենը	69	279	533	1466	1455	998	441	234	87	56	20	51
	կանայք	56	167	415	1094	1186	846	319	115	51	37	12	33

գ) վճարովի ուսուցմամբ

(մարդ)

		Տարիքը											25 և բարձր
		14 և ցածր	15	16	17	18	19	20	21	22	23	24	
ք.երևան	ընդամենը	161	324	878	1881	1995	1556	1097	511	237	225	98	100
	կանայք	105	184	604	1447	1513	1167	722	286	131	115	26	51
Արարատ	ընդամենը	-	26	102	258	236	205	125	55	33	21	16	21
	կանայք	-	9	39	170	138	150	94	24	11	-	-	1
Արմավիր	ընդամենը	-	8	54	486	536	459	159	61	42	23	24	65
	կանայք	-	7	42	438	409	401	108	21	17	16	17	28
Գեղարքունիք	ընդամենը	-	-	43	439	515	467	185	98	64	27	18	30
	կանայք	-	-	27	273	386	387	103	30	23	13	11	19
Լոռի	ընդամենը	13	70	153	478	590	308	205	92	62	28	22	67
	կանայք	2	24	68	317	490	238	142	32	18	3	6	17

		Տարիքը											25 և բարձր
		14 և ցածր	15	16	17	18	19	20	21	22	23	24	
Կոտայք	ընդամենը	7	43	71	389	450	364	146	98	50	68	41	127
	կանայք	1	4	22	241	272	243	40	7	6	8	7	9
Շիրակ	ընդամենը	1	75	187	472	760	452	141	111	57	33	23	107
	կանայք		36	107	332	722	380	97	36	9	9	5	32
Սյունիք	ընդամենը	1	50	46	227	374	271	256	62	25	34	2	1
	կանայք	-	20	20	159	264	222	171	23	7	12	-	-
Վայոց ձոր	ընդամենը	-	-	-	62	29	64	13	-	-	-	-	-
	կանայք	-	-	-	43	27	53	12	-	-	-	-	-
Տավուշ	ընդամենը	2	3	43	364	281	156	79	40	24	21	30	62
	կանայք	2	1	19	215	181	146	48	20	10	2	4	27
Ընդամենը ՀՀ	ընդամենը	185	599	1577	5056	5766	4302	2406	1128	594	480	274	580
	կանայք	110	285	948	3635	4402	3387	1537	479	232	178	76	184

Ուսանողների ընդհանուր թվաքանակի 16.0%-ը ստանում է կրթաթոշակ (պետպատվերով ուսուցմամբ ուսանողների 80.1%-ը):

Միջին մասնագիտական պետական ուսումնական հաստատությունների ուսանողների թվաքանակի բաշխվածությունն ըստ մարզերի և ըստ կրթաթոշակի չափերի, 2003/2004 ուս. տարի

(մարդ)

	Կրթաթոշակ ստացող ուսանողների թվաքանակը		այդ թվում՝ ըստ կրթաթոշակի չափերի			
	ընդամենը	նրանցից՝ կանայք	3001 - 4000 դրամ		4001 դրամ և ավել	
			ընդամենը	նրանցից՝ կանայք	ընդամենը	նրանցից՝ կանայք
ք.Երևան	2206	1762	-	-	2206	1762
Արագածոտն	-	-	-	-	-	-
Արարատ	164	138	-	-	164	138
Արմավիր	183	144	-	-	183	144
Գեղարքունիք	260	185	69	27	191	158
Լոռի	410	312	19	11	391	301
Կոտայք	297	110	-	-	297	110
Շիրակ	357	260	-	-	357	260
Սյունիք	454	310	-	-	454	310
Վայոց ձոր	49	27	-	-	49	27
Տավուշ	206	191	-	-	206	191
Ընդամենը ՀՀ	4586	3439	88	38	4498	3401

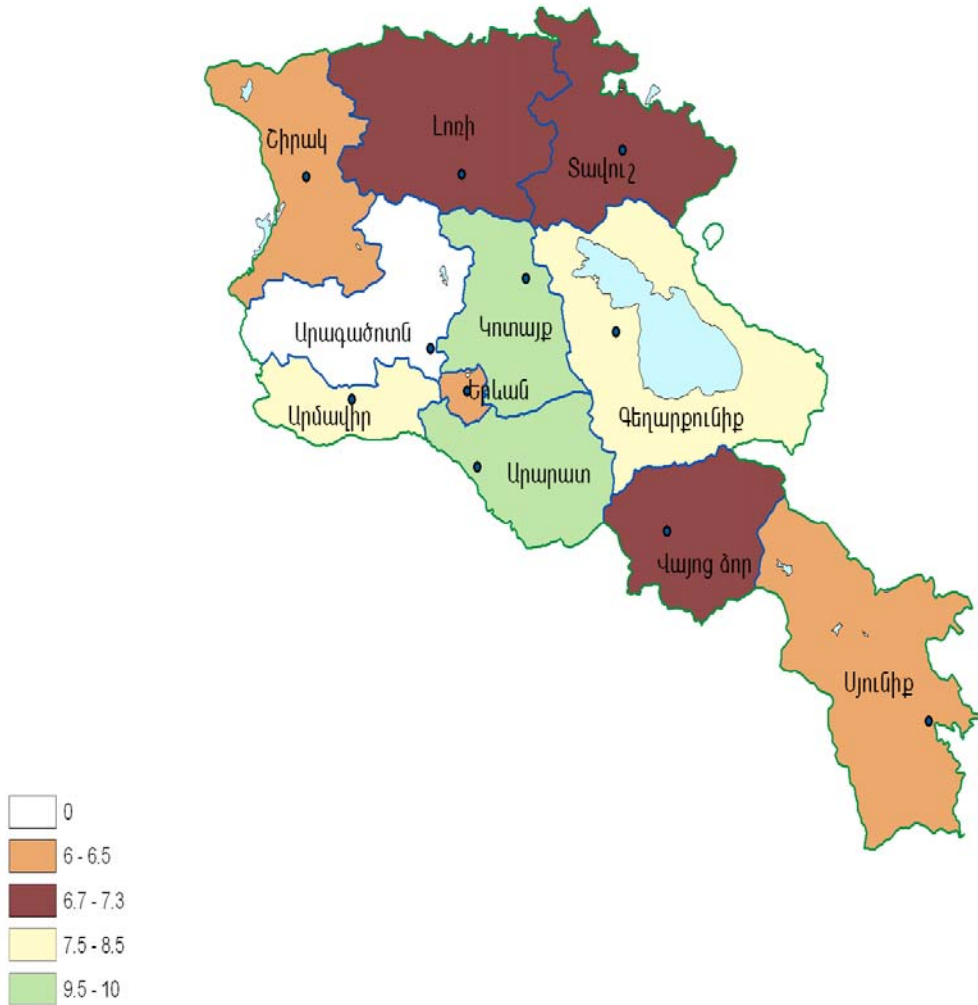
Միջին մասնագիտական պետական ուսումնական հաստատությունների վճարովի հիմունքներով ուսանողների թվաքանակի բաշխվածությունն ըստ մարզերի և ըստ վճարաչափերի, 2003/2004 ուս. տարի

(մարդ)

	Ուսանողների թվաքանակը		այդ թվում՝ ըստ վճարաչափերի									
	ընդամենը	նրանցից՝ կանայք	մինչև 50 հազ. դրամ		51-100 հազ. դրամ		101-150 հազ. դրամ		151-200 հազ. դրամ		201 հազ. դրամ և ավելի	
			ընդամենը	նրանցից՝ կանայք	ընդամենը	նրանցից՝ կանայք	ընդամենը	նրանցից՝ կանայք	ընդամենը	նրանցից՝ կանայք	ընդամենը	նրանցից՝ կանայք
ք.Երևան	9032	6330	693	263	5077	3597	1787	1551	948	468	527	451
Արագածոտն	-	-	-	-	-	-	-	-	-	-	-	-
Արարատ	1053	597	389	94	545	428	98	74	21	1	-	-
Արմավիր	1916	1503	696	340	1043	1017	155	146	22	-	-	-
Գեղարքունիք	2017	1367	912	307	928	922	141	131	36	7	-	-
Լոռի	2058	1387	1391	821	459	372	142	164	66	30	-	-
Կոտայք	1854	738	818	634	878	85	129	2	29	17	-	-
Շիրակ	2408	1756	673	253	1479	1278	256	225	-	-	-	-
Սյունիք	1321	883	275	94	893	678	122	109	31	2	-	-
Վայոց ձոր	167	135	-	-	90	58	77	77	-	-	-	-
Տավուշ	967	552	175	33	752	495	23	23	17	1	-	-
Ընդամենը ՀՀ	22793	15248	6022	2839	12144	8930	2930	2502	1170	526	527	451

Պետական ՍՄՈՒՀ-ների ուսանողների թվաքանակը մեկ մանկավարժի հաշվով, մարդ

2003/2004 ուս. տարի



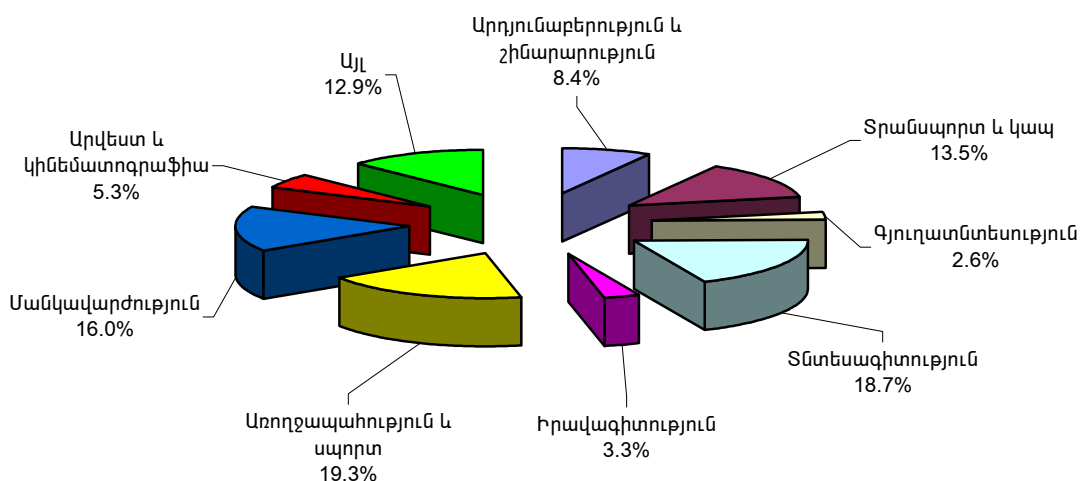
Հանրապետության միջինը 6.8

Միջին մասնագիտական պետական ուսումնական հաստատությունների ուսանողների թվաքանակի շարժն ըստ մասնագիտական խմբերի, 2003/2004 ուս. տարի

(մադր)

	Ընդունվել են		Ուսանողների թվաքանակը		Ավարտել են 2003թ.	
	ընդամենը	նրանցից՝ կանայք	ընդամենը	նրանցից՝ կանայք	ընդամենը	նրանցից՝ կանայք
Արդյունաբերություն և շինարարություն	927	521	2420	1391	507	311
Տրանսպորտ և կապ	1073	94	3880	260	615	79
Գյուղատնտեսություն	312	202	756	467	173	101
Տնտեսագիտություն	2286	1400	5347	3719	1560	1150
Իրավագիտություն	451	300	933	661	491	286
Առողջապահություն և սպորտ	1573	1301	5519	4327	2102	1520
Մանկավարժություն	2578	2465	4588	4136	2033	2017
Արվեստ և կինեմատոգրաֆիա	537	320	1510	1333	310	199
Այլ	589	374	3683	3490	227	96
Ընդամենը	10326	6977	28636	19784	8018	5759

Միջին մասնագիտական պետական ուսումնական հաստատությունների ուսանողների թվաքանակի բաշխվածությունն ըստ մասնագիտական խմբերի, 2003/2004 ուս. տարի



Միջին մասնագիտական պետական ուսումնական հաստատություններում սովորող օտարերկրյա ուսանողների թվաքանակի շարժն ըստ պետությունների, 2003/2004 ուս. տարի

(մադր)

	Ընդունվել են		Ուսանողների թվաքանակը		Նրանցից՝ վճարովի ուսուցմամբ		Ավարտել են 2003թ.	
	ընդամենը	նրանցից՝ կանայք	ընդամենը	նրանցից՝ կանայք	ընդամենը	նրանցից՝ կանայք	ընդամենը	նրանցից՝ կանայք
Ռուսաստան	11	6	22	14	22	14	7	4
Վրաստան	99	65	165	127	160	126	23	18
Ուկրաինա	2	2	3	3	2	2	-	-
Ուզբեկստան	-	-	-	-	-	-	7	7
Իրան	6	3	8	4	8	4	1	-
ԱՄՆ	1	1	1	1	1	1	-	-
Սիրիա	8	7	9	7	9	7	-	-
Լիբանան	1	1	1	1	1	1	-	-
Իսրայել	1	1	1	1	1	1	-	-
Ընդամենը	129	86	210	158	204	156	38	29

Միջին մասնագիտական պետական ուսումնական հաստատություններում սովորող օտարերկրյա ուսանողների թվաքանակի շարժն ըստ մարզերի, 2003/2004 ուս. տարի

(մարդ)

	Ընդունվել են		Ուսանողների թվաքանակը		նրանցից՝ վճարովի ուսուցմամբ		Ավարտել են 2003թ.	
	ընդամենը	նրանցից՝ կանայք	ընդամենը	նրանցից՝ կանայք	ընդամենը	նրանցից՝ կանայք	ընդամենը	նրանցից՝ կանայք
ք.երևան	114	75	157	112	152	111	25	22
Արարատ	2	-	2	-	2	-	-	-
Արմավիր	1	1	1	1	1	1	-	-
Կոտայք	3	1	6	2	6	2	1	1
Լոռի	3	3	8	7	8	7	6	-
Շիրակ	6	6	34	34	34	34	6	6
Սյունիք	-	-	1	1	1	1	-	-
Տավուշ	-	-	1	1	-	-	-	-
Ընդամենը ՀՀ	129	86	210	158	204	156	38	29

Միջին մասնագիտական պետական ուսումնական հաստատությունների պետատվերով և վճարովի ուսուցման համակարգերում ուսանողների թվաքանակի շարժն ըստ կուրսերի, 2003/2004 ուս.տարի

ա) պետատվերով ուսուցմամբ

(մարդ)

	ընդամենը		1-ին կուրս		2-րդ կուրս	
	ընդամենը	նրանցից՝ կանայք	ընդամենը	նրանցից՝ կանայք	ընդամենը	նրանցից՝ կանայք
Վերականգնվածներ (երկտարեցիներ), ընդամենը	72	6	2	-	27	2
այդ թվում՝ հիմնական ընդհանուր կրթությամբ	17	-	-	-	2	-
միջնակարգ (լրիվ) ընդհանուր կրթությամբ	55	6	2	-	25	2
Դուրս են մնացել կամ թողել ուսումը, ընդամենը	154	26	26	3	69	10
այդ թվում՝ հիմնական ընդհանուր կրթությամբ	42	4	1	-	13	1
միջնակարգ (լրիվ) ընդհանուր կրթությամբ	112	22	25	3	56	9
ըստ պատճառների						
ֆիզիկական անկարողություններ (ներառյալ առողջականը), ընդամենը	13	4	2	1	4	1
այդ թվում՝ հիմնական ընդհանուր կրթությամբ	-	-	-	-	-	-
միջնակարգ (լրիվ) ընդհանուր կրթությամբ	13	4	2	1	4	1
նյութական անկարողություններ, ընդամենը	1	1	-	-	1	1
այդ թվում՝ հիմնական ընդհանուր կրթությամբ	1	1	-	-	1	1
միջնակարգ (լրիվ) ընդհանուր կրթությամբ	-	-	-	-	-	-
գորակոչվել են ՀՀ զինված ուժեր, ընդամենը	94	-	14	-	47	-
այդ թվում՝ հիմնական ընդհանուր կրթությամբ	30	-	1	-	7	-
միջնակարգ (լրիվ) ընդհանուր կրթությամբ	64	-	13	-	40	-
անբավարար առաջադիմություն, ընդամենը	11	2	4	-	3	-
այդ թվում՝ հիմնական ընդհանուր կրթությամբ	1	-	-	-	1	-
միջնակարգ (լրիվ) ընդհանուր կրթությամբ	10	2	4	-	2	-
այլ պատճառներ, ընդամենը	35	19	6	2	14	8
այդ թվում՝ հիմնական ընդհանուր կրթությամբ	10	3	-	-	4	-
միջնակարգ (լրիվ) ընդհանուր կրթությամբ	25	16	6	2	10	8

շարունակություն

	3-րդ կուրս		4-րդ կուրս	
	ընդամենը	նրանցից՝ կանայք	ընդամենը	նրանցից՝ կանայք
Վերականգնվածներ (երկտարեցիներ), ընդամենը	26	4	17	-
այդ թվում՝ հիմնական ընդհանուր կրթությամբ	1	-	14	-
միջնակարգ (լրիվ) ընդհանուր կրթությամբ	25	4	3	-
Դուրս են մնացել կամ թողել ուսումը, ընդամենը	39	9	20	4
այդ թվում՝ հիմնական ընդհանուր կրթությամբ	14	1	14	2
միջնակարգ (լրիվ) ընդհանուր կրթությամբ	25	8	6	2
ըստ պատճառների				

	3-րդ կուրս		4-րդ կուրս	
	ընդամենը	նրանցից կանայք	ընդամենը	նրանցից կանայք
Ֆիզիկական անկարողություններ (ներառյալ առողջականը), ընդամենը	5	2	2	-
այդ թվում՝ հիմնական ընդհանուր կրթությամբ	-	-	-	-
միջնակարգ (լրիվ) ընդհանուր կրթությամբ	5	2	2	-
նյութական անկարողություններ, ընդամենը	-	-	-	-
այդ թվում՝ հիմնական ընդհանուր կրթությամբ	-	-	-	-
միջնակարգ (լրիվ) ընդհանուր կրթությամբ	-	-	-	-
զորակոչվել են ՀՀ զինված ուժեր, ընդամենը	23	-	10	-
այդ թվում՝ հիմնական ընդհանուր կրթությամբ	13	-	9	-
միջնակարգ (լրիվ) ընդհանուր կրթությամբ	10	-	1	-
անբավարար առաջադիմություն, ընդամենը	4	2	-	-
այդ թվում՝ հիմնական ընդհանուր կրթությամբ	-	-	-	-
միջնակարգ (լրիվ) ընդհանուր կրթությամբ	4	2	-	-
այլ պատճառներ, ընդամենը	7	5	8	4
այդ թվում՝ հիմնական ընդհանուր կրթությամբ	1	1	5	2
միջնակարգ (լրիվ) ընդհանուր կրթությամբ	6	4	3	2

բ) վճարովի ուսուցմանը

(մարդ)

	ընդամենը		1-ին կուրս		2-րդ կուրս	
	ընդամենը	նրանցից կանայք	ընդամենը	նրանցից կանայք	ընդամենը	նրանցից կանայք
Վերականգնվածներ (երկտարեցիներ), ընդամենը	512	81	77	7	163	24
այդ թվում՝ հիմնական ընդհանուր կրթությամբ	49	8	2	-	9	2
միջնակարգ (լրիվ) ընդհանուր կրթությամբ	463	73	75	7	154	22
Դուրս են մնացել կամ թողել ուսումը, ընդամենը	1277	336	224	67	509	137
այդ թվում՝ հիմնական ընդհանուր կրթությամբ	199	34	37	8	55	6
միջնակարգ (լրիվ) ընդհանուր կրթությամբ	1078	302	187	59	454	131
ըստ պատճառների						
Ֆիզիկական անկարողություններ (ներառյալ առողջականը), ընդամենը	74	7	4	1	30	2
այդ թվում՝ հիմնական ընդհանուր կրթությամբ	9	4	3	1	1	1
միջնակարգ (լրիվ) ընդհանուր կրթությամբ	65	3	1	-	29	1
նյութական անկարողություններ, ընդամենը	290	155	56	32	118	65
այդ թվում՝ հիմնական ընդհանուր կրթությամբ	32	11	13	4	8	1
միջնակարգ (լրիվ) ընդհանուր կրթությամբ	258	144	43	28	110	64
զորակոչվել են ՀՀ զինված ուժեր, ընդամենը	561	-	92	-	215	-
այդ թվում՝ հիմնական ընդհանուր կրթությամբ	102	-	5	-	22	-
միջնակարգ (լրիվ) ընդհանուր կրթությամբ	459	-	87	-	193	-
անբավարար առաջադիմություն, ընդամենը	97	44	9	2	32	21
այդ թվում՝ հիմնական ընդհանուր կրթությամբ	14	6	4	1	5	2
միջնակարգ (լրիվ) ընդհանուր կրթությամբ	83	38	5	1	27	19
այլ պատճառներ, ընդամենը	255	130	63	32	114	49
այդ թվում՝ հիմնական ընդհանուր կրթությամբ	42	13	12	2	19	2
միջնակարգ (լրիվ) ընդհանուր կրթությամբ	213	117	51	30	95	47

չարունակություն

	3-րդ կուրս		4-րդ կուրս	
	ընդամենը	նրանցից կանայք	ընդամենը	նրանցից կանայք
Վերականգնվածներ (երկտարեցիներ), ընդամենը	216	36	56	14
այդ թվում՝ հիմնական ընդհանուր կրթությամբ	22	3	16	3
միջնակարգ (լրիվ) ընդհանուր կրթությամբ	194	33	40	11
Դուրս են մնացել կամ թողել ուսումը, ընդամենը	435	110	109	22
այդ թվում՝ հիմնական ընդհանուր կրթությամբ	62	12	45	8
միջնակարգ (լրիվ) ընդհանուր կրթությամբ	373	98	64	14
ըստ պատճառների				

	3-րդ կուրս		4-րդ կուրս	
	ընդամենը	նրանցից կանայք	ընդամենը	նրանցից կանայք
Ֆիզիկական անկարողություններ (ներառյալ առողջականը), ընդամենը	36	4	4	-
այդ թվում՝ հիմնական ընդհանուր կրթությամբ	5	2	-	-
միջնակարգ (լրիվ) ընդհանուր կրթությամբ	31	2	4	-
նյութական անկարողություններ, ընդամենը	80	43	36	15
այդ թվում՝ հիմնական ընդհանուր կրթությամբ	4	1	7	5
միջնակարգ (լրիվ) ընդհանուր կրթությամբ	76	42	29	10
գորակոչվել են ՀՀ զինված ուժեր, ընդամենը	206	-	48	-
այդ թվում՝ հիմնական ընդհանուր կրթությամբ	42	-	33	-
միջնակարգ (լրիվ) ընդհանուր կրթությամբ	164	-	15	-
անբավարար առաջադիմություն, ընդամենը	44	15	12	6
այդ թվում՝ հիմնական ընդհանուր կրթությամբ	3	1	2	2
միջնակարգ (լրիվ) ընդհանուր կրթությամբ	41	14	10	4
այլ պատճառներ, ընդամենը	69	48	9	1
այդ թվում՝ հիմնական ընդհանուր կրթությամբ	8	8	3	1
միջնակարգ (լրիվ) ընդհանուր կրթությամբ	61	40	6	-

Միջին մասնագիտական պետական ուսումնական հաստատությունների շրջանավարտների թվաքանակի բաշխվածությունը պետպատվերով և վճարովի ուսուցման համակարգերում ըստ մարզերի և ըստ ուսուցման ձևերի, 2003թ.

ա) ընդամենը

(մարդ)

	Շրջանավարտների թվաքանակը		այդ թվում			
	ընդամենը	նրանցից կանայք	պետպատվեր		վճարովի	
			ընդամենը	նրանցից կանայք	ընդամենը	նրանցից կանայք
ք.երևան	3478	2559	829	659	2649	1900
Արագածոտն	-	-	-	-	-	-
Արարատ	375	210	54	50	321	160
Արմավիր	537	441	39	26	498	415
Գեղարքունիք	477	324	74	54	403	270
Լոռի	761	507	151	100	610	407
Կոտայք	565	279	98	29	467	250
Շիրակ	862	681	110	79	752	602
Սյունիք	529	447	176	142	353	305
Վայոց ձոր	66	53	9	7	57	46
Տավուշ	368	258	64	58	304	200
Ընդամենը ՀՀ	8018	5759	1604	1204	6414	4555

բ) առկա ուսուցմամբ

(մարդ)

	Շրջանավարտների թվաքանակը		այդ թվում			
	ընդամենը	նրանցից կանայք	պետպատվեր		վճարովի	
			ընդամենը	նրանցից կանայք	ընդամենը	նրանցից կանայք
ք.երևան	3439	2554	829	659	2610	1895
Արագածոտն	-	-	-	-	-	-
Արարատ	292	197	54	50	238	147
Արմավիր	503	434	39	26	464	408
Գեղարքունիք	445	318	74	54	371	264
Լոռի	662	484	151	100	511	384
Կոտայք	432	264	98	29	334	235
Շիրակ	810	669	110	79	700	590
Սյունիք	529	447	176	142	353	305
Վայոց ձոր	66	53	9	7	57	46
Տավուշ	337	252	64	58	273	194
Ընդամենը ՀՀ	7515	5672	1604	1204	5911	4468

գ) հեռակա ուսուցմամբ

(մարդ)

	Շրջանավարտների թվաքանակը		այդ թվում			
	ընդամենը	նրանցից՝ կանայք	պետպատվեր		վճարովի	
			ընդամենը	նրանցից՝ կանայք	ընդամենը	նրանցից՝ կանայք
ք.երևան	39	5	-	-	39	5
Արագածոտն	-	-	-	-	-	-
Արարատ	83	13	-	-	83	13
Արմավիր	34	7	-	-	34	7
Գեղարքունիք	32	6	-	-	32	6
Լոռի	99	23	-	-	99	23
Կոտայք	133	15	-	-	133	15
Շիրակ	52	12	-	-	52	12
Սյունիք	-	-	-	-	-	-
Վայոց ձոր	-	-	-	-	-	-
Տավուշ	31	6	-	-	31	6
Ընդամենը ՀՀ	503	87	-	-	503	87

Միջին մասնագիտական պետական ուսումնական հաստատությունների ուսանողների թվաքանակի շարժն ըստ մարզերի, 2003/2004 ուս. տարի

ա) հիմնական ընդհանուր կրթությամբ

(մարդ)

	Ուսանողների թվաքանակը					
	ընդունվել են		սովորում են		ավարտել են 2003թ.	
	ընդամենը	նրանցից՝ կանայք	ընդամենը	նրանցից՝ կանայք	ընդամենը	նրանցից՝ կանայք
ք.երևան	666	338	1697	840	358	196
Արագածոտն	-	-	-	-	-	-
Արարատ	70	19	169	38	14	4
Արմավիր	29	23	158	86	54	21
Գեղարքունիք	54	30	271	95	28	21
Լոռի	105	45	262	119	71	26
Կոտայք	89	11	333	23	30	5
Շիրակ	176	65	385	136	72	29
Սյունիք	109	60	371	231	104	80
Վայոց ձոր	-	-	-	-	-	-
Տավուշ	48	19	168	66	32	13
Ընդամենը ՀՀ	1346	610	3814	1634	763	395

բ) միջնակարգ (լրիվ) ընդհանուր կրթությամբ

(մարդ)

	Ուսանողների թվաքանակը					
	ընդունվել են		սովորում են		ավարտել են 2003թ.	
	ընդամենը	նրանցից՝ կանայք	ընդամենը	նրանցից՝ կանայք	ընդամենը	նրանցից՝ կանայք
ք.երևան	3588	2644	10109	7743	3120	2363
Արագածոտն	-	-	-	-	-	-
Արարատ	462	297	1100	741	361	206
Արմավիր	641	486	1980	1594	483	420
Գեղարքունիք	744	525	1963	1440	449	303
Լոռի	786	536	2321	1634	690	481
Կոտայք	636	376	1884	967	535	274
Շիրակ	984	744	2499	1950	790	652
Սյունիք	554	363	1522	1057	425	367

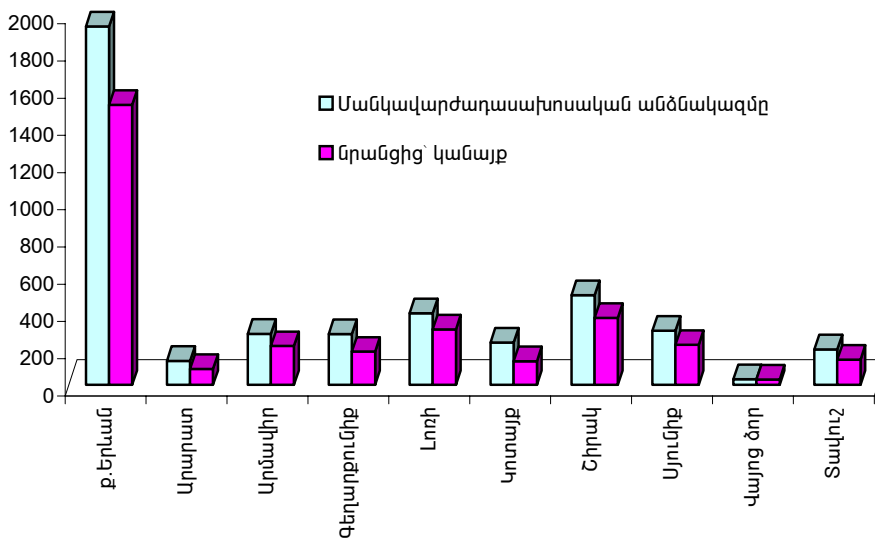
	Ուսանողների թվաքանակը					
	ընդունվել են		սովորում են		ավարտել են 2003թ.	
	ընդամենը	նրանցից՝ կանայք	ընդամենը	նրանցից՝ կանայք	ընդամենը	նրանցից՝ կանայք
Վայոց ձոր	91	52	217	162	66	53
Տավուշ	494	344	1227	862	336	245
Ընդամենը ՀՀ	8980	6367	24822	18150	7255	5364

Միջին մասնագիտական պետական ուսումնական հաստատությունների մանկավարժադասախոսական անձնակազմն ըստ մարզերի, 2003/2004 ուս. տարի

(մարդ)

	Մանկավարժադասախոսական անձնակազմը		այդ թվում					
	ընդամենը	նրանցից՝ կանայք	հիմնական հաստիքային	նրանցից՝ կանայք	համատեղությամբ	նրանցից՝ կանայք	ժամավճարով	նրանցից՝ կանայք
ք.երևան	1927	1506	1627	1333	110	66	190	107
Արագածոտն	-	-	-	-	-	-	-	-
Արարատ	130	86	115	79	12	7	3	-
Արմավիր	275	209	229	173	13	10	33	26
Գեղարքունիք	273	179	185	129	45	30	43	20
Լոռի	386	299	336	261	17	14	33	24
Կոտայք	228	128	182	99	27	16	19	13
Շիրակ	483	360	335	244	113	95	35	21
Սյունիք	292	216	225	165	25	17	42	34
Վայոց ձոր	31	29	16	15	8	8	7	6
Տավուշ	192	137	136	95	29	19	27	23
Ընդամենը ՀՀ	4217	3149	3386	2593	399	282	432	274

Միջին մասնագիտական պետական ուսումնական հաստատությունների մանկավարժադասախոսական անձնակազմն ըստ մարզերի, 2003/2004 ուս. տարի, մարդ



Միջին մասնագիտական պետական ուսումնական հաստատությունների աշխատակազմն ըստ կրթական մակարդակի և ըստ գիտական աստիճանի, 2003/2004 ուս. տարի

(մարդ)

	Ընդամենը	Նրանցից									
		ըստ կրթական մակարդակի			ուսման գիտական աստիճան						
		միջին մասնագիտական	բարձրագույն	նրանցից՝ հետբուհական	դոկտորի			թեկնածուի			
0.25 դրույք	0.5 դրույք				1 դրույք և ավելի	0.25 դրույք	0.5 դրույք	1 դրույք և ավելի			
Հիմնական հաստիքային դասավանդող անձնակազմ	ընդամենը	3386	274	3108	4	-	1	-	2	4	9
	նրանցից՝ կանայք	2593	196	2394	3	-	-	-	-	1	3
այդ թվում՝ վարչատնտեսական անձնակազմից	ընդամենը	626	42	582	2	-	1	-	-	-	5
	նրանցից՝ կանայք	350	23	327	-	-	-	-	-	-	-
Համատեղությամբ	ընդամենը	399	48	345	6	-	2	7	-	-	11
	նրանցից՝ կանայք	282	47	231	4	-	1	5	-	-	7
Ժամավճարով	ընդամենը	432	46	372	14	-	2	-	4	-	7
	նրանցից՝ կանայք	274	26	243	5	-	-	-	-	-	-
Ուսումնաօժանդակ անձնակազմ	ընդամենը	936	685	250	1	-	-	-	-	-	-
	նրանցից՝ կանայք	661	497	163	1	-	-	-	-	-	-
Վարչատնտեսական և տեխնիկական անձնակազմ	ընդամենը	676	516	159	1	-	-	-	-	-	1
	նրանցից՝ կանայք	391	280	110	1	-	-	-	-	-	-
Ընդամենը		5829	1569	4234	26	-	6	7	6	4	33
նրանցից՝ կանայք		4201	1046	3141	14	-	1	5	-	1	10

Միջին մասնագիտական պետական ուսումնական հաստատությունների շենքերը, 2003/2004 ուս.տարի

(քառ.մ)

	Շենքի ընդհանուր մակերեսը	Վարձակալած մակերեսը	Ընդհանուր մակերեսից				
			տրվել է վարձակալության	օգտագործվել է ըստ նշանակության			
				ուսումնական	ուսումնաօժանդակ	օժանդակ	բնակելի
Ընդամենը	391509	10254	3355	209825	100091	57943	20295
այդ թվում՝ ուսումնական շենքեր	287896	6374	2910	182942	66383	33661	2000
ուսումնալսողատուր շենքեր	35387	1080	-	22774	8015	4598	-
հանրակացարաններ	37250	2800	-	-	7500	11455	18295
այլ շինություններ	30976	-	445	4109	18193	8229	-

Միջին մասնագիտական պետական ուսումնական հաստատությունների ուսանողներից 275-ը կարիք ունի հանրակացարանի, նրանց 31.2%-ը կան 86-ը ապահովված է հանրակացարանով:

4.2. Միջին մասնագիտական ոչ պետական ուսումնական հաստատությունների գործունեությունը: 2003/2004 ուսումնական տարում հանրապետությունում գործել է 24 միջին մասնագիտական ոչ պետական ուսումնական հաստատություն: Ուսանողների թվաքանակը կազմել է 2479 մարդ, որոնց 76.3%-ը կանայք են:

Միջին մասնագիտական ոչ պետական ուսումնական հաստատությունների ուսանողների թվաքանակի շարժն ըստ մարզերի, 2003/2004 ուս. տարի

ա) ընդամենը

	ՄՍՈՒՀ-ների քանակը, միավոր	Ընդունվել են, մարդ		Ուսանողների թվաքանակը, մարդ		Ավարտել են 2003թ., մարդ	
		ընդամենը	նրանցից՝ կանայք	ընդամենը	նրանցից՝ կանայք	ընդամենը	նրանցից՝ կանայք
ք.երևան	9	823	575	1563	1193	329	275
Արագածոտն	1	9	7	19	15	-	-
Արարատ	2	44	38	115	103	44	36
Արմավիր	2	36	29	85	71	20	13
Գեղարքունիք	1	30	20	76	60	7	2
Լոռի	2	96	58	141	87	49	32
Կոտայք	1	10	5	24	14	-	-
Շիրակ	2	98	69	189	141	52	48
Սյունիք	-	-	-	-	-	-	-
Վայոց ձոր	2	48	48	118	118	24	24
Տավուշ	2	73	41	149	90	-	-
Ընդամենը ՀՀ	24	1267	890	2479	1892	525	430

ա) հիմնական ընդհանուր կրթությամբ

(մարդ)

	Ուսանողների թվաքանակը					
	ընդունվել են		սովորում են		ավարտել են 2003թ.	
	ընդամենը	նրանցից՝ կանայք	ընդամենը	նրանցից՝ կանայք	ընդամենը	նրանցից՝ կանայք
ք.երևան	236	152	411	295	66	44
Արագածոտն	9	7	19	15	-	-
Արարատ	-	-	-	-	-	-
Արմավիր	15	10	35	25	7	7
Գեղարքունիք	-	-	-	-	-	-
Լոռի	28	10	41	14	-	-
Կոտայք	10	5	24	14	-	-
Շիրակ	-	-	-	-	-	-
Սյունիք	-	-	-	-	-	-
Վայոց ձոր	-	-	-	-	-	-
Տավուշ	-	-	-	-	-	-
Ընդամենը ՀՀ	298	184	530	363	73	51

բ) միջնակարգ (լրիվ) ընդհանուր կրթությամբ

(մարդ)

	Ուսանողների թվաքանակը					
	ընդունվել են		սովորում են		ավարտել են 2003թ.	
	ընդամենը	նրանցից՝ կանայք	ընդամենը	նրանցից՝ կանայք	ընդամենը	նրանցից՝ կանայք
ք.երևան	587	423	1152	898	263	231
Արագածոտն	-	-	-	-	-	-
Արարատ	44	38	115	103	44	36
Արմավիր	21	19	50	46	13	6
Գեղարքունիք	30	20	76	60	7	2
Լոռի	68	48	100	73	49	32

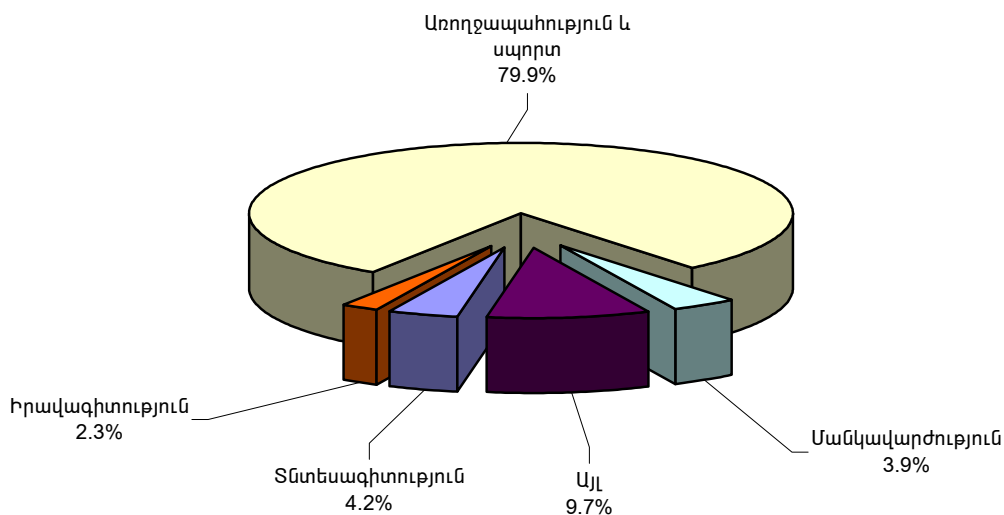
	Ուսանողների թվաքանակը					
	ընդունվել են		սովորում են		ավարտել են 2003թ.	
	ընդամենը	նրանցից՝ կանայք	ընդամենը	նրանցից՝ կանայք	ընդամենը	նրանցից՝ կանայք
Կոտայք	-	-	-	-	-	-
Շիրակ	98	69	189	141	52	48
Սյունիք	-	-	-	-	-	-
Վայոց ձոր	48	48	118	118	24	24
Տավուշ	73	41	149	90	-	-
Ընդամենը ՀՀ	969	706	1949	1529	452	379

Միջին մասնագիտական ոչ պետական ուսումնական հաստատությունների ուսանողների թվաքանակի բաշխվածությունն ըստ մարզերի և ըստ վճարաչափերի, 2003/2004 ուս. տարի

(մարդ)

	Ուսանողների թվաքանակը		այդ թվում՝ ըստ վճարաչափերի							
	ընդամենը	նրանցից՝ կանայք	մինչև 50 հազ. դրամ		51 - 100 հազ. դրամ		101 - 150 հազ. դրամ		151 - 200 հազ. դրամ	
			ընդամենը	նրանցից՝ կանայք	ընդամենը	նրանցից՝ կանայք	ընդամենը	նրանցից՝ կանայք	ընդամենը	նրանցից՝ կանայք
ք.երևան	1563	1193	234	175	572	491	535	388	222	139
Արագածոտն	19	15	19	15	-	-	-	-	-	-
Արարատ	115	103	1	1	26	17	86	85	2	-
Արմավիր	85	71	-	-	25	25	60	46	-	-
Գեղարքունիք	76	60	-	-	76	60	-	-	-	-
Լոռի	141	87	41	29	66	50	34	8	-	-
Կոտայք	24	14	-	-	3	3	13	9	8	2
Շիրակ	189	141	-	-	56	24	122	117	11	-
Սյունիք	-	-	-	-	-	-	-	-	-	-
Վայոց ձոր	118	118	-	-	30	30	88	88	-	-
Տավուշ	149	90	15	15	134	75	-	-	-	-
Ընդամենը ՀՀ	2479	1892	310	235	988	775	938	741	243	141

Միջին մասնագիտական ոչ պետական ուսումնական հաստատությունների ուսանողների թվաքանակի բաշխվածությունն ըստ մասնագիտական խմբերի, 2003/2004 ուս. տարի



Միջին մասնագիտական ոչ պետական ուսումնական հաստատությունների ուսանողների թվաքանակի շարժն ըստ մասնագիտական խմբերի, 2003/2004 ուս. տարի

(մարդ)

	Ընդունվել են		Ուսանողների թվաքանակը		Ավարտել են 2003թ.	
	ընդամենը	նրանցից՝ կանայք	ընդամենը	նրանցից՝ կանայք	ընդամենը	նրանցից՝ կանայք
Տնտեսագիտություն	62	13	104	31	17	10
Իրավագիտություն	19	5	56	27	37	22
Առողջապահություն և սպորտ	985	701	1982	1547	325	316
Մանկավարժություն	55	50	96	77	54	42
Այլ	146	121	241	210	92	40
Ընդամենը	1267	890	2479	1892	525	430

Միջին մասնագիտական ոչ պետական ուսումնական հաստատությունների ուսանողների թվաքանակի բաշխվածությունն ըստ մարզերի և ըստ կուրսերի, 2003/2004 ուս. տարի

ա) ընդամենը

(մարդ)

	1-ին կուրս		2-րդ կուրս		3-րդ կուրս		4-րդ կուրս	
	ընդամենը	նրանցից՝ կանայք	ընդամենը	նրանցից՝ կանայք	ընդամենը	նրանցից՝ կանայք	ընդամենը	նրանցից՝ կանայք
ք.երևան	786	569	558	426	215	198	4	-
Արագածոտն	9	7	10	8	-	-	-	-
Արարատ	32	30	42	37	41	36	-	-
Արմավիր	36	29	29	22	20	20	-	-
Գեղարքունիք	30	20	25	19	21	21	-	-
Լոռի	62	38	43	24	25	14	11	11
Կոտայք	10	5	11	9	3	-	-	-
Շիրակ	94	65	46	40	49	36	-	-
Սյունիք	-	-	-	-	-	-	-	-
Վայոց ձոր	47	47	32	32	39	39	-	-
Տավուշ	-	-	73	41	76	49	-	-
Ընդամենը ՀՀ	1106	810	869	658	489	413	15	11

բ) հիմնական ընդհանուր կրթությամբ

(մարդ)

	1-ին կուրս		2-րդ կուրս		3-րդ կուրս		4-րդ կուրս	
	ընդամենը	նրանցից՝ կանայք	ընդամենը	նրանցից՝ կանայք	ընդամենը	նրանցից՝ կանայք	ընդամենը	նրանցից՝ կանայք
ք.երևան	222	152	146	109	39	34	4	-
Արագածոտն	9	7	10	8	-	-	-	-
Արարատ	-	-	-	-	-	-	-	-
Արմավիր	15	10	13	8	7	7	-	-
Գեղարքունիք	-	-	-	-	-	-	-	-
Լոռի	28	10	9	4	4	-	-	-
Կոտայք	10	5	11	9	3	-	-	-
Շիրակ	-	-	-	-	-	-	-	-
Սյունիք	-	-	-	-	-	-	-	-
Վայոց ձոր	-	-	-	-	-	-	-	-
Տավուշ	-	-	-	-	-	-	-	-
Ընդամենը ՀՀ	284	193	189	138	53	41	4	-

գ) միջնակարգ (լրիվ) ընդհանուր կրթությամբ

(մարդ)

	1-ին կուրս		2-րդ կուրս		3-րդ կուրս		4-րդ կուրս	
	ընդամենը	նրանցից՝ կանայք	ընդամենը	նրանցից՝ կանայք	ընդամենը	նրանցից՝ կանայք	ընդամենը	նրանցից՝ կանայք
ք.երևան	564	417	412	317	176	164	-	-
Արագածոտն	-	-	-	-	-	-	-	-
Արարատ	32	30	42	37	41	36	-	-
Արմավիր	21	19	16	14	13	13	-	-
Գեղարքունիք	30	20	25	19	21	21	-	-
Լոռի	34	28	34	20	21	14	11	11
Կոտայք	-	-	-	-	-	-	-	-
Շիրակ	94	65	46	40	49	36	-	-
Սյունիք	-	-	-	-	-	-	-	-
Վայոց ձոր	47	47	32	32	39	39	-	-
Տավուշ	-	-	73	41	76	49	-	-
Ընդամենը ՀՀ	822	626	680	520	436	372	11	11

Միջին մասնագիտական ոչ պետական ուսումնական հաստատությունների ուսանողների սեռատարիքային բաշխվածությունը, 2003/2004 ուս. տարի

(մարդ)

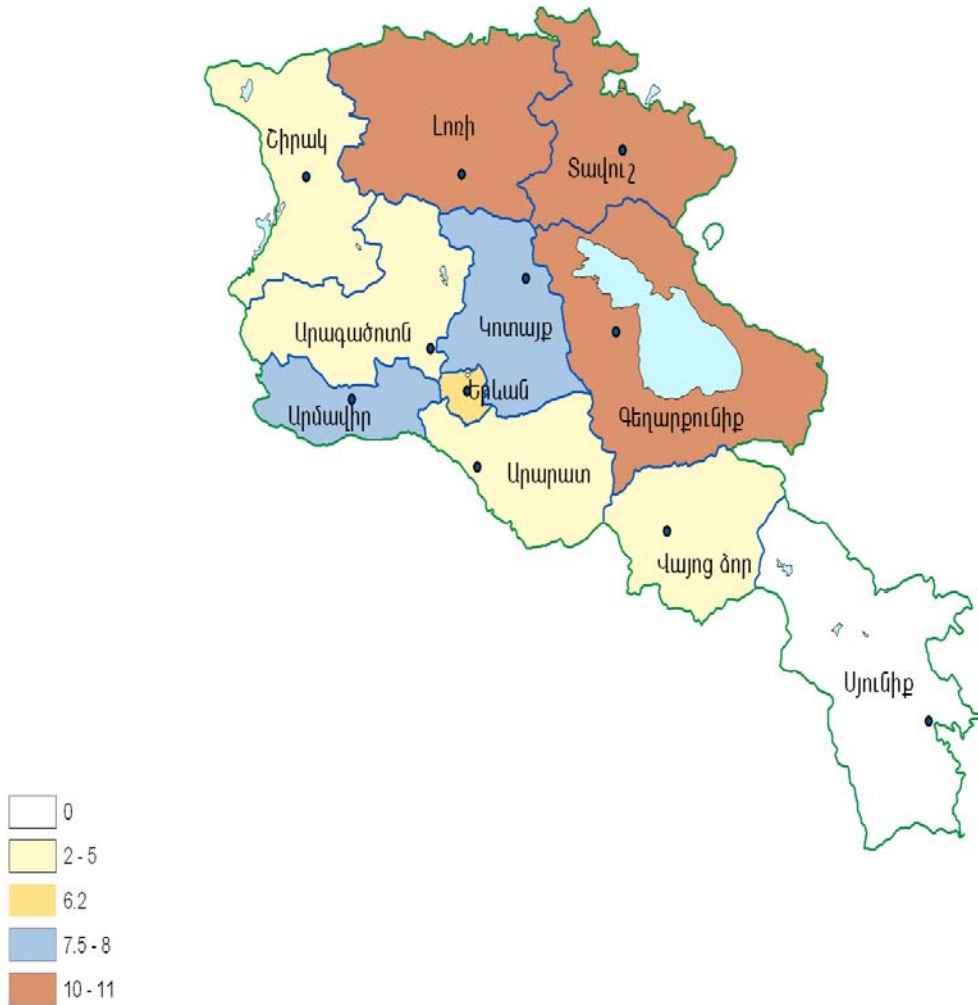
		Տարիքը										
		15	16	17	18	19	20	21	22	23	24	25
Ուսանողների թվաքանակը	ընդամենը	212	164	827	659	391	124	38	23	15	7	19
	կանայք	111	113	641	554	315	99	23	12	7	6	11
այդ թվում՝ հիմնական ընդհանուր կրթությամբ	ընդամենը	104	31	204	146	35	3	2	-	1	-	-
	կանայք	49	8	151	126	27	-	1	-	-	-	-

Միջին մասնագիտական ոչ պետական ուսումնական հաստատությունների ուսանողների սեռատարիքային բաշխվածությունը ըստ մարզերի, 2003/2004 ուս. տարի

(մարդ)

		Տարիքը										
		15	16	17	18	19	20	21	22	23	24	25
ք.երևան	ընդամենը	189	115	593	390	165	51	19	19	10	4	8
	կանայք	104	86	465	338	136	36	10	8	4	4	2
Արագածոտն	ընդամենը	-	-	9	10	-	-	-	-	-	-	-
	կանայք	-	-	7	8	-	-	-	-	-	-	-
Արարատ	ընդամենը	5	7	45	32	26	-	-	-	-	-	-
	կանայք	-	-	34	34	35	-	-	-	-	-	-
Արմավիր	ընդամենը	-	-	44	27	14	-	-	-	-	-	-
	կանայք	-	-	32	25	14	-	-	-	-	-	-
Գեղարքունիք	ընդամենը	-	-	22	13	24	13	3	-	1	-	-
	կանայք	-	-	18	11	21	8	2	-	-	-	-
Լոռի	ընդամենը	16	15	47	25	16	8	6	2	2	1	3
	կանայք	6	4	27	20	15	6	4	2	1	1	1
Կոտայք	ընդամենը	2	1	7	10	1	1	2	-	-	-	-
	կանայք	1	1	2	9	1	-	-	-	-	-	-
Շիրակ	ընդամենը	-	19	21	70	46	30	1	1	-	1	-
	կանայք	-	15	17	49	30	28	1	1	-	-	-
Վայոց ձոր	ընդամենը	-	-	34	31	37	11	-	1	2	1	1
	կանայք	-	-	34	31	37	11	-	1	2	1	1
Տավուշ	ընդամենը	-	7	5	51	62	10	7	-	-	-	7
	կանայք	-	7	5	29	26	10	6	-	-	-	7
Ընդամենը ՀՀ	ընդամենը	212	164	827	659	391	124	38	23	15	7	19
	կանայք	111	113	641	554	315	99	23	12	7	6	11

Ոչ պետական ՄՍՈՒՀ-ների ուսանողների թվաքանակը մեկ մանկավարժի հաշվով, մարդ 2003/2004 ուս. տարի



Հանրապետության միջինը 5.7

Միջին մասնագիտական ոչ պետական ուսումնական հաստատություններում սովորող օտարերկրյա ուսանողների թվաքանակի շարժն ըստ պետությունների, 2003/2004 ուս. տարի

(մարդ)

	Ընդունվել են		Ուսանողների թվաքանակը		Ավարտել են 2003թ.	
	ընդամենը	նրանցից՝ կանայք	ընդամենը	նրանցից՝ կանայք	ընդամենը	նրանցից՝ կանայք
Վրաստան	18	17	22	20	10	6
Ղազախստան	1	1	1	1	-	-
Ընդամենը	19	18	23	21	10	6

Միջին մասնագիտական ոչ պետական ուսումնական հաստատությունների ուսանողների շարժն ըստ կուրսերի, 2003/2004 ուս.տարի

(մարդ)


	Ընդամենը		1-ին կուրս		2-րդ կուրս	
	ընդամենը	նրանցից՝ կանայք	ընդամենը	նրանցից՝ կանայք	ընդամենը	նրանցից՝ կանայք
Վերականգնվածներ (երկտարեցիներ), ընդամենը	5	5	1	1	4	4
այդ թվում՝ հիմնական ընդհանուր կրթությամբ	4	4	-	-	4	4
միջնակարգ (լրիվ) ընդհանուր կրթությամբ	1	1	1	1	-	-
Դուրս են մնացել կամ թողել ուսումը, ընդամենը	144	77	82	50	62	37
այդ թվում՝ հիմնական ընդհանուր կրթությամբ	54	16	27	11	27	5
միջնակարգ (լրիվ) ընդհանուր կրթությամբ	90	61	55	39	35	32
ըստ պատճառների						
նյութական անկարողություններ, ընդամենը	128	72	73	47	55	35
այդ թվում՝ հիմնական ընդհանուր կրթությամբ	45	14	22	9	23	5
միջնակարգ (լրիվ) ընդհանուր կրթությամբ	83	58	51	38	32	30
գորակոչվել են ՀՀ զինված ուժեր, ընդամենը	3	-	-	-	3	-
այդ թվում՝ հիմնական ընդհանուր կրթությամբ	3	-	-	-	3	-
միջնակարգ (լրիվ) ընդհանուր կրթությամբ	-	-	-	-	-	-
այլ պատճառներ, ընդամենը	13	5	9	3	4	2
այդ թվում՝ հիմնական ընդհանուր կրթությամբ	6	2	5	2	1	-
միջնակարգ (լրիվ) ընդհանուր կրթությամբ	7	3	4	1	3	2

Միջին մասնագիտական ոչ պետական ուսումնական հաստատությունների մանկավարժադասախոսական անձնակազմն ըստ մարզերի, 2003/2004 ուս. տարի

(մարդ)

	Մանկավարժադասախոսական անձնակազմը		այդ թվում					
	ընդամենը	նրանցից՝ կանայք	հիմնական հաստիքային	նրանցից՝ կանայք	համատեղությամբ	նրանցից՝ կանայք	ժամավճարով	նրանցից՝ կանայք
ք.երևան	254	183	106	83	29	18	119	82
Արագածոտն	6	5	1	1	-	-	5	4
Արարատ	50	37	18	12	5	4	27	21
Արմավիր	11	8	-	-	11	8	-	-
Գեղարքունիք	7	4	2	1	5	3	-	-
Լոռի	14	9	-	-	-	-	14	9
Կոտայք	3	3	3	3	-	-	-	-
Շիրակ	43	37	10	8	24	20	9	9
Սյունիք	-	-	-	-	-	-	-	-
Վայոց ձոր	35	27	2	2	2	-	31	25
Տավուշ	13	9	13	9	-	-	-	-
Ընդամենը ՀՀ	436	322	155	119	76	53	205	150

Միջին մասնագիտական ոչ պետական ուսումնական հաստատությունների մանկավարժարժասախտասական անձնակազմն ըստ մարզերի, 2003/2004 ուս. տարի, մարդ



Միջին մասնագիտական ոչ պետական ուսումնական հաստատությունների աշխատակազմն ըստ կրթական մակարդակի և ըստ գիտական աստիճանի, 2003/2004 ուս. տարի

(մարդ)

	Ընդամենը	նրանցից										
		ըստ կրթական մակարդակի		ուճնն գիտական աստիճան								
		միջին մասնագիտական	բարձրագույն	դոկտորի				թեկնածուի				
				0.25 դրույք	0.5 դրույք	0.75 դրույք	1 դրույք և ավելի	0.25 դրույք	0.5 դրույք	0.75 դրույք	1 դրույք և ավելի	
Հիմնական հաստիքային դասավանդող անձնակազմ	ընդամենը	155	7	148	-	-	-	2	-	-	-	2
	նրանցից՝ կանայք	119	5	114	-	-	-	2	-	-	-	2
այդ թվում՝ վարչատնտեսական անձնակազմից	ընդամենը	32	4	28	-	-	-	1	-	-	-	-
	նրանցից՝ կանայք	25	3	22	-	-	-	1	-	-	-	-
Համատեղությամբ	ընդամենը	76	-	76	-	-	2	-	-	-	4	5
	նրանցից՝ կանայք	53	-	53	-	-	-	-	-	-	3	3
Ժամավճարով	ընդամենը	205	-	205	-	-	-	8	3	5	3	5
	նրանցից՝ կանայք	150	-	150	-	-	-	4	2	5	-	4
Ուսումնաօժանդակ անձնակազմ	ընդամենը	40	15	25	-	-	-	-	-	-	-	-
	նրանցից՝ կանայք	26	13	13	-	-	-	-	-	-	-	-
Վարչատնտեսական և տեխնիկական անձնակազմ	ընդամենը	15	-	10	-	-	-	-	-	-	-	-
	նրանցից՝ կանայք	11	-	9	-	-	-	-	-	-	-	-
Ընդամենը		491	22	464	-	-	2	11	3	5	7	12
նրանցից՝ կանայք		359	18	339	-	-	-	7	2	5	3	9

Միջին մասնագիտական ոչ պետական ուսումնական հաստատությունների շենքերը, 2003/2004 ուս.տարի

(քառ. մ)

	Շենքի ընդհանուր մակերեսը	Վարձակալած մակերեսը	տրվել է վարձակալության	Ընդհանուր մակերեսից		
				օգտագործվել է ըստ նշանակության		
				ուսումնական	ուսումնա-օժանդակ	օժանդակ
Ընդամենը	11406	11406	-	9035	1117	1254
այդ թվում՝ ուսումնական շենքեր	9964	9964	-	8182	607	1175
ուսումնալաբորատոր շենքեր	1001	1001	-	569	432	-
հանրակացարաններ	441	441	-	284	78	79

Այսպիսով, հանրապետության 105 միջին մասնագիտական պետական և ոչ պետական ուսումնական հաստատություններում 2003/2004 ուս.տարում ընդունվել է 11593 (կանայք՝ 7867 կամ 67.9%), սովորել՝ 31115 (կանայք՝ 21676 կամ 69.7%), ավարտել՝ 8543 (կանայք՝ 6189 կամ 72.4%) մարդ:

Միջին մասնագիտական պետական և ոչ պետական ուսումնական հաստատությունների կողմից վարձակալած տարածքների 75.4%-ն ուսումնական շենքեր են, 9.6%-ը՝ ուսումնալաբորատոր շենքեր, 12.9%-ը՝ հանրակացարաններ, 2.1%-ը՝ այլ շինություններ, իսկ վարձակալության տրված մակերեսների 86.7%-ն են ուսումնական շենքեր, մնացած 13.3%-ը՝ այլ շինություններ:

Միջին մասնագիտական ուսումնական հաստատությունների շենքերի և շինությունների օգտագործման տեսակարար ցուցանիշները, 2003/2004 ուս. տարի

(քառ. մ)

	Շենքերի ընդհանուր մակերեսը (ներառյալ վարձակալած տարածքները)	տրված է վարձակալության	Ընդհանուր մակերեսից				
			օգտագործվում է ըստ նշանակության				
			ուսումնական	ուսումնա-օժանդակ	օժանդակ	բնակելի	
Պետական	Մեկ ՄՍՈւՅ-ի հաշվով	4774.5	40.9	2558.9	1220.6	706.6	247.5
	100 սովորողի հաշվով	1367.2	11.8	732.7	349.5	202.3	70.9
Ոչ պետական*	Մեկ ՄՍՈւՅ-ի հաշվով	475.3	-	376.5	46.5	52.3	-
	100 սովորողի հաշվով	460.1	-	364.5	45.0	50.6	-

* Միջին մասնագիտական ոչ պետական ուսումնական հաստատությունների տարածքները վարձակալած են:

Հավելված 4

Միջին մասնագիտական պետական ուսումնական հաստատությունների քանակական բաշխվածությունը ըստ մարզերի, 1996-2003թթ.*

(միավոր)

	1996	1997	1998	1999	2000	2001	2002	2003
ք. Երևան	25	28	29	29	28	28	27	27
Արագածոտն	-	-	-	(1)	(1)	(1)	-	-
Արարատ	2	2	2 (3)	2 (3)	2 (3)	2 (4)	3(1)	4
Արմավիր	4	4	4	4 (1)	4 (1)	4 (1)	4(1)	5
Գեղարքունիք	6 (1)	6 (1)	6	6 (2)	6 (2)	6 (2)	6(1)	8
Լոռի	10	10	10	9	9	9	9	8
Կոտայք	5 (1)	5 (1)	5 (1)	5 (2)	5 (1)	5 (1)	5(1)	6
Շիրակ	9	9	11	10	9	9	9	9
Սյունիք	7	7	7	7	7	8	8	8
Վայոց ձոր	(1)	(1)	(1)	(1)	(1)	1	1	1
Տավուշ	4	5	4	5	5	5 (2)	5(1)	5
Ընդամենը ՀՀ	72 (3)	76 (3)	78 (5)	77 (10)	75 (9)	77 (11)	77(10)	81

* Փակագծերում ցույց է տրված մասնաճյուղերի քանակը:

Միջին մասնագիտական պետական ուսումնական հաստատությունների ուսանողների թվաքանակի բաշխվածությունը ըստ մարզերի, 1999-2003թթ.

ա) ընդամենը

(մարդ)

	Ընդամենը					նրանցից՝ կանայք				
	1999	2000	2001	2002	2003	1999	2000	2001	2002	2003
ք. Երևան	11964	10857	13336	11282	11806	8014	7187	8963	7917	8583
Արագածոտն	55	67	-	-	-	55	67	-	-	-
Արարատ	1253	1264	1386	1215	1269	722	719	814	673	779
Արմավիր	1919	1980	1756	1996	2138	1478	1552	1349	1541	1680
Գեղարքունիք	2050	2048	1886	1886	2234	1377	1433	1379	1284	1535
Լոռի	3238	2778	2422	2909	2583	2044	1809	1671	1836	1753
Կոտայք	2074	2447	2493	2243	2217	859	971	922	916	990
Շիրակ	2776	2585	2501	2454	2884	1689	1814	1811	1855	2086
Սյունիք	1548	1664	1929	1987	1893	1054	1161	1364	1379	1288
Վայոց ձոր	266	189	189	199	217	225	111	111	158	162
Տավուշ	905	991	1412	1413	1395	700	727	964	916	928
Ընդամենը ՀՀ	28048	26870	29310	27584	28636	18217	17551	19348	18475	19784

բ) պետպատվերով ուսուցմամբ

(մարդ)

	Ընդամենը					նրանցից՝ կանայք				
	1999	2000	2001	2002	2003	1999	2000	2001	2002	2003
ք. Երևան	4184	3546	3777	3277	2743	2629	2493	2369	2273	2232
Արագածոտն	6	6	-	-	-	6	6	-	-	-
Արարատ	122	106	113	147	171	97	76	81	104	143
Արմավիր	538	492	186	208	221	385	397	151	168	176
Գեղարքունիք	447	403	329	313	348	273	256	219	213	263
Լոռի	850	602	482	586	495	515	379	382	416	396
Կոտայք	495	491	387	327	363	192	192	159	113	130
Շիրակ	1130	694	848	460	465	543	382	503	316	321
Սյունիք	579	499	547	579	544	426	356	411	426	390
Վայոց ձոր	160	28	28	29	49	130	18	18	25	27
Տավուշ	252	256	345	268	290	229	227	274	233	253
Ընդամենը ՀՀ	8763	7123	7042	6194	5689	5425	4782	4567	4287	4331

գ) վճարովի ուսուցմամբ

(մարդ)

	Ընդամենը					նրանցից՝ կանայք				
	1999	2000	2001	2002	2003	1999	2000	2001	2002	2003
ք. Երևան	7780	7311	9559	8005	9063	5385	4694	6594	5644	6351
Արագածոտն	49	61	-	-	-	49	61	-	-	-
Արարատ	1131	1158	1273	1068	1098	625	643	733	569	636
Արմավիր	1381	1488	1570	1788	1917	1093	1155	1198	1373	1504
Գեղարքունիք	1603	1645	1557	1573	1886	1104	1177	1160	1071	1272
Լոռի	2388	2176	1940	2323	2088	1529	1430	1289	1420	1357
Կոտայք	1579	1956	2106	1916	1854	667	779	763	803	860
Շիրակ	1646	1891	1653	1994	2419	1146	1432	1308	1539	1765
Սյունիք	969	1165	1382	1408	1349	628	805	953	953	898
Վայոց ձոր	106	161	161	170	168	95	93	93	133	135
Տավուշ	653	735	1067	1145	1105	471	500	690	683	675
Ընդամենը ՀՀ	19285	19747	22268	21390	22947	12792	12769	14781	14188	15453

Միջին մասնագիտական պետական ուսումնական հաստատությունների ուսանողների թվաքանակի շարժն ըստ մասնագիտական խմբերի, 1960-2003թթ.

(հազ. մարդ)

	1960	1965	1970	1975	1980	1985	1990	1995	1996	1997	1998	1999	2000	2001	2002	2003
Արդյունաբերություն և շինարարություն	5.4	13.5	22.1	23.2	22.2	18.0	19.4	5.1	5.2	6.0	6.5	1.4	2.2	1.5	1.9	2.4
Տրանսպորտ և կապ	1.4	2.8	3.1	3.9	5.1	5.1	3.2	0.3	0.3	0.3	0.3	3.0	3.4	3.6	3.9	3.9
Գյուղատնտեսություն	3.7	5.5	4.5	4.5	4.4	4.2	5.8	3.9	4.7	4.1	4.6	0.7	0.4	0.5	0.7	0.8
Տնտեսագիտություն և իրավունք	1.5	2.6	4.2	5.1	5.4	6.2	4.2	1.2	1.4	1.3	1.3	6.3	6.8	5.3	4.8	6.3
Առողջապահություն և սպորտ	1.1	2.2	3.1	4.9	6.3	5.8	6.8	4.8	6.7	6.8	9.0	9.7	5.8	5.7	6.4	5.5
Մանկավարժություն	0.7	2.3	4.8	3.5	3.0	3.5	3.1	4.8	4.5	4.4	4.2	3.3	3.7	3.8	4.4	4.6
Արվեստ և կինեմատոգրաֆիա	0.5	1.0	2.5	3.3	2.8	2.4	3.4	1.0	1.4	1.2	1.0	2.3	2.5	2.1	1.7	1.5
Այլ	0.5	1.5	2.8	2.8	2.6	2.7	-	-	-	0.2	0.3	1.3	2.1	6.8	3.8	3.7
Ընդամենը	14.8	31.4	47.1	51.2	51.8	47.9	45.9	21.1	24.2	24.3	27.2	28.0	26.9	29.3	27.6	28.6

Միջին մասնագիտական պետական ուսումնական հաստատությունների տեսակարար ցուցանիշները, 1921-2003թթ.

	Ուսումնական հաստատությունների քանակը, միավոր	Ընդունվածների թվաքանակը,		Ուսանողների թվաքանակը		Շրջանավարտների թվաքանակը	
		ընդամենը, հազ. մարդ	10000 բնակչի հաշվով, մարդ	ընդամենը, հազ. մարդ	10000 բնակչի հաշվով, մարդ	ընդամենը, հազ. մարդ	10000 բնակչի հաշվով, մարդ
1921	3	0.3	3.8
1922	4	0.5	6.4
1923	3	0.5	6.4
1924	5	0.6	7.4
1925	8	0.9	10.8
1926	11	1.4	15.9
1927	12	1.7	19.3
1928	13	1.9	20.6
1929	21	2.5	26.0
1930	48	5.4	54.0
1931	64	6.7	63.8
1932	65	7.7	71.7
1936	57	10.0	84.2
1940	62	4.3	32.6	8.9	67.4	1.5	11.4

	Ուսումնական հաստատությունների քանակը, միավոր	Ընդունվածների թվաքանակը,		Ուսանողների թվաքանակը		Շրջանավարտների թվաքանակը	
		ընդամենը, հազ. մարդ	10000 բնակչի հաշվով, մարդ	ընդամենը, հազ. մարդ	10000 բնակչի հաշվով, մարդ	ընդամենը, հազ. մարդ	10000 բնակչի հաշվով, մարդ
1950	44	3.3	24.5	10.3	76.5	2.4	17.8
1955	45	5.3	34.5	17.0	110.7	2.8	18.2
1960	38	5.9	32.2	14.8	80.9	3.2	17.5
1965	45	9.8	45.2	31.4	144.7	4.6	21.2
1970	59	15.2	61.0	47.1	189.0	9.5	38.1
1975	63	16.7	59.6	51.2	182.9	13.8	49.3
1976	63	17.6	61.7	53.7	188.3	13.0	45.6
1977	65	17.6	60.4	54.8	188.1	15.0	51.5
1978	65	17.8	59.9	55.0	185.0	15.5	52.1
1979	65	17.3	57.1	54.1	178.5	16.0	52.8
1980	65	15.8	51.4	51.8	168.5	16.1	52.4
1981	66	15.5	49.7	49.2	157.8	16.0	51.3
1982	66	16.0	50.5	48.1	151.8	16.1	50.8
1983	66	16.4	51.0	47.9	148.8	16.0	49.7
1984	66	16.6	50.8	47.5	145.4	15.8	48.4
1985	66	17.1	50.9	47.9	142.5	15.9	47.3
1986	65	17.3	50.7	48.5	142.1	15.4	45.1
1987	65	17.6	50.9	48.1	139.1	16.6	48.0
1988	65	16.4	47.6	47.1	136.6	16.5	47.8
1989	69	15.8	45.0	46.8	133.1	17.7	50.4
1990	70	15.8	44.2	45.9	128.4	19.1	53.4
1991	69	10.1	27.7	40.6	111.3	17.9	49.1
1992	70	9.1	24.4	33.6	90.3	13.5	36.3
1993	69	7.8	20.9	25.2	67.4	14.0	37.4
1994	72	8.8	23.4	22.4	59.7	8.9	23.7
1995	72	9.8	26.0	21.1	56.0	6.9	18.3
1996	72 (3)*	10.2	27.0	24.2	64.0	6.2	16.4
1997	76 (3)*	9.0	23.7	24.3	64.1	7.2	19.0
1998	78 (5)*	6.6	17.4	27.2	71.6	5.6	14.7
1999	77 (10)*	6.3	16.6	28.0	73.6	7.8	20.5
2000	75 (9)*	10.5	27.6	26.9	70.7	7.8	20.5
2001	77 (11)*	11.3	29.7	29.3	77.1	7.9	20.8
2002	77 (11)*	10.2	31.8	27.6	85.9	8.6	25.0
2003	81	10.3	32.1	28.6	89.1	8.0	25.0

* Փակագծերում ցույց է տրված մասնաճյուղերի քանակը:

Միջին մասնագիտական պետական ուսումնական հաստատությունների մանկավարժադասախոսական անձնակազմի հիմնական ցուցանիշներն ըստ մարզերի, 1998-2003թթ.

(մարդ)

	Մանկավարժադասախոսական անձնակազմը						Ուսանողների թվաքանակը մեկ մանկավարժի հաշվով					
	1998	1999	2000	2001	2002	2003	1998	1999	2000	2001	2002	2003
ք. Երևան	2406	2502	1919	1961	1874	1927	5.3	4.8	5.7	6.8	6.0	6.1
Արագածոտն	-	18	15	14	-	-	-	3.1	4.5	-	-	-
Արարատ	83	181	132	134	131	130	9.9	6.9	9.6	10.3	9.3	9.8
Արմավիր	267	291	190	220	256	275	5.9	6.6	10.4	8.0	7.8	7.8
Գեղարքունիք	201	331	237	281	228	273	7.5	6.2	8.6	6.7	8.3	8.2
Լոռի	378	595	372	343	373	386	8.7	5.4	7.5	7.1	7.8	6.7
Կոտայք	288	320	258	283	289	228	6.9	6.5	9.5	8.8	7.8	9.7
Շիրակ	438	504	327	414	415	483	6.5	5.5	7.9	6.0	5.9	6.0
Սյունիք	395	239	284	295	331	292	3.8	6.5	5.9	6.5	6.0	6.5
Վայոց ձոր	19	20	22	18	34	31	7.6	13.3	8.6	10.5	5.9	7.0
Տավուշ	133	178	157	247	226	192	6.1	5.1	6.3	5.7	6.3	7.3
Ընդամենը ՀՀ	4608	5179	3913	4210	4157	4217	5.9	5.4	6.9	7.0	6.6	6.8

Միջին մասնագիտական պետական ուսումնական հաստատությունների մանկավարժադասախոսական անձնակազմի թվաքանակի բաշխվածությունը ըստ մարզերի, 2002-2003թթ.

(մարդ)

	Մանկավարժադասախոսական անձնակազմը				այդ թվում											
	ընդամենը		նրանցից՝ կանայք		հիմնական հաստիքային		նրանցից՝ կանայք		համատեղությամբ		նրանցից՝ կանայք		ժամա-վճարով		նրանցից՝ կանայք	
	2002	2003	2002	2003	2002	2003	2002	2003	2002	2003	2002	2003	2002	2003	2002	2003
ք. Երևան	1874	1927	1419	1506	1527	1627	1188	1333	168	110	109	66	179	190	122	107
Արագածոտն	-	-	-	-	-	-	-	-	-	-	-	-	-	-	-	-
Արարատ	131	130	95	86	98	115	75	79	31	12	19	7	2	3	1	-
Արմավիր	256	275	198	209	202	229	153	173	27	13	23	10	27	33	22	26
Գեղարքունիք	228	273	172	179	162	185	120	129	58	45	46	30	8	43	6	20
Լոռի	373	386	270	299	315	336	226	261	27	17	21	14	31	33	23	24
Կոտայք	289	228	165	128	261	182	148	99	11	27	6	16	17	19	11	13
Շիրակ	415	483	315	360	246	335	184	244	147	113	115	95	22	35	16	21
Սյունիք	331	292	224	216	236	225	156	165	46	25	29	17	49	42	39	34
Վայոց ձոր	34	31	29	29	15	16	14	15	5	8	3	8	14	7	12	6
Տավուշ	226	192	157	137	136	136	93	95	28	29	19	19	62	27	45	23
Ընդամենը ՀՀ	4157	4217	3044	3149	3198	3386	2357	2593	548	399	390	282	411	432	297	274

Միջին մասնագիտական ոչ պետական ուսումնական հաստատությունների տեսակարար ցուցանիշներն ըստ մարզերի, 2000-2003թթ.

	ՄՄՈւՀ-ների քանակը, միավոր				Ուսանողների թվաքանակը մեկ ՄՄՈւՀ-ի հաշվով, մարդ				Մանկավարժների թվաքանակը մեկ ՄՄՈւՀ-ի հաշվով, մարդ			
	2000	2001	2002	2003	2000	2001	2002	2003	2000	2001	2002	2003
ք. Երևան	13	10	10	9	64.4	103.7	124.4	173.7	26.2	29.2	30.9	28.2
Արագածոտն	-	1	1	1	-	25.0	51.0	19.0	-	5.0	3.0	6.0
Արարատ	3	2	1	2	65.7	65.0	83.0	57.5	41.0	28.0	33.0	25.0
Արմավիր	2	1	1	2	111.0	227.0	40.0	42.5	30.0	27.0	26.0	5.5
Գեղարքունիք	3	2	2	1	56.7	36.5	38.5	76.0	27.7	8.5	11.0	7.0
Լոռի	2	2	3	2	45.5	38.0	53.7	70.5	18.0	15.0	10.0	7.0
Կոտայք	3	1	1	1	34.3	39.0	14.0	24.0	28.7	13.0	11.0	3.0
Շիրակ	2	2	2	2	62.0	49.0	57.0	94.5	32.0	23.0	26.0	21.5
Սյունիք	1	-	-	-	15.0	-	-	-	30.0	-	-	-
Վայոց ձոր	-	-	1	2	-	-	27.0	59.0	-	-	14.0	17.5
Տավուշ	1	1	1	2	50.0	42.0	22.0	74.5	16.0	17.0	6.0	6.5
Ընդամենը ՀՀ	30	22	23	24	60.3	79.4	79.7	103.3	27.9	22.9	22.0	18.2

Միջին մասնագիտական ոչ պետական ուսումնական հաստատությունների ուսանողների թվաքանակի շարժն ըստ մարզերի, 2002-2003թթ.

(մարդ)

	Ընդունվել են				Սովորում են				Ավարտել են			
	ընդամենը		նրանցից՝ կանայք		ընդամենը		նրանցից՝ կանայք		ընդամենը		նրանցից՝ կանայք	
	2002	2003	2002	2003	2002	2003	2002	2003	2002	2003	2002	2003
ք. Երևան	688	823	508	575	1244	1563	932	1193	304	329	222	275
Արագածոտն	26	9	24	7	51	19	48	15	-	-	-	-
Արարատ	25	44	25	38	83	115	81	103	30	44	30	36
Արմավիր	17	36	12	29	40	85	25	71	22	20	10	13
Գեղարքունիք	29	30	20	20	77	76	60	60	15	7	14	2
Լոռի	106	96	59	58	161	141	96	87	40	49	22	32
Կոտայք	11	10	9	5	14	24	9	14	-	-	-	-
Շիրակ	56	98	45	69	114	189	86	141	25	52	15	48
Սյունիք	-	-	-	-	-	-	-	-	-	-	-	-
Վայոց ձոր	6	48	6	48	22	118	22	118	22	24	14	24
Տավուշ	12	73	12	41	27	149	27	90	15	-	15	-
Ընդամենը ՀՀ	976	1267	720	890	1833	2479	1386	1892	473	525	342	430

Միջին մասնագիտական ոչ պետական ուսումնական հաստատությունների ուսանողների թվաքանակի շարժն ըստ մասնագիտական խմբերի, 2002-2003թթ.

(մարդ)

	Ընդունվել են				Սովորում են				Ավարտել են			
	ընդամենը		նրանցից՝ կանայք		ընդամենը		նրանցից՝ կանայք		ընդամենը		նրանցից՝ կանայք	
	2002	2003	2002	2003	2002	2003	2002	2003	2002	2003	2002	2003
Առողջապահություն և սպորտ	818	985	587	701	1540	1982	1135	1547	432	325	309	316
Իրավագիտություն	-	19	-	5	-	56	-	27	-	37	-	22
Մանկավարժություն	67	55	67	50	138	96	137	77	28	54	20	42
Տնտեսագիտություն	48	62	25	13	96	104	63	31	-	17	-	10
Այլ	43	146	38	121	59	241	51	210	13	92	13	40
Ընդամենը	976	1267	720	890	1833	2479	1386	1892	473	525	342	430

Միջին մասնագիտական ոչ պետական ուսումնական հաստատությունների մանկավարժադասախոսական անձնակազմի հիմնական ցուցանիշներն ըստ մարզերի, 1999-2003թթ.

(մարդ)

	Մանկավարժադասախոսական անձնակազմը					Ուսանողների թվաքանակը մեկ մանկավարժի հաշվով				
	1999	2000	2001	2002	2003	1999	2000	2001	2002	2003
ք. Երևան	338	340	292	309	254	2.8	2.5	3.6	4.0	6.2
Արագածոտն	48	-	5	3	6	1.6	-	5.0	17.0	3.2
Արարատ	92	123	56	33	50	2.8	1.6	2.3	2.5	2.3
Արմավիր	26	60	27	26	11	1.0	3.7	8.4	1.5	7.7
Գեղարքունիք	63	83	17	22	7	2.2	2.0	4.3	3.5	10.9
Լոռի	53	36	30	30	14	2.5	2.5	2.5	5.4	10.1
Կոտայք	54	86	13	11	3	3.6	1.2	3.0	1.3	8.0
Շիրակ	51	64	46	52	43	1.8	1.9	2.1	2.2	4.4
Սյունիք	30	30	-	-	-	1.7	0.5	-	-	-
Վայոց ձոր	25	-	-	14	35	2.2	-	-	1.9	3.4
Տավուշ	40	16	17	6	13	2.6	3.1	2.5	3.7	11.5
Ընդամենը ՀՀ	820	838	503	506	436	2.5	2.2	3.5	3.6	5.7

Միջին մասնագիտական ոչ պետական ուսումնական հաստատությունների մանկավարժադասախոսական անձնակազմի թվաքանակի բաշխվածությունն ըստ մարզերի, 2002-2003թթ.

(մարդ)

	Մանկավարժադասախոսական անձնակազմը				այդ թվում											
	ընդամենը		նրանցից՝ կանայք		հիմնական հաստիքային		նրանցից՝ կանայք		համատեղությամբ		նրանցից՝ կանայք		ժամավճարով		նրանցից՝ կանայք	
	2002	2003	2002	2003	2002	2003	2002	2003	2002	2003	2002	2003	2002	2003	2002	2003
ք. Երևան	309	254	148	183	54	106	39	83	128	29	14	18	127	119	95	82
Արագածոտն	3	6	3	5	3	1	3	1	-	-	-	-	-	5	-	4
Արարատ	33	50	24	37	6	18	3	12	-	5	-	4	27	27	21	21
Արմավիր	26	11	26	8	26	-	26	-	-	11	-	8	-	-	-	-
Գեղարքունիք	22	7	15	4	7	2	4	1	10	5	7	3	5	-	4	-
Լոռի	30	14	19	9	7	-	6	-	17	-	10	-	6	14	3	9
Կոտայք	11	3	11	3	2	3	2	3	-	-	-	-	9	-	9	-
Շիրակ	52	43	43	37	6	10	5	8	-	24	-	20	46	9	38	9
Սյունիք	-	-	-	-	-	-	-	-	-	-	-	-	-	-	-	-
Վայոց ձոր	14	35	11	27	-	2	-	2	-	2	-	-	14	31	11	25
Տավուշ	6	13	4	9	5	13	4	9	1	-	-	-	-	-	-	-
Ընդամենը ՀՀ	506	436	304	322	116	155	92	119	156	76	31	53	234	205	181	150