

33. Դատական պատասխանատվության ենթարկվածների թվաքանակ, կազմ և քրեական պատժատեսակների կիրառում

33.1. Դատապարտվածների թվաքանակ և բաշխվածություն: Հանրապետությունում 2018թ. դատապարտվածների թվաքանակը կազմել է 1 963 մարդ (137-ը՝ կանայք), նրանցից 70-ը՝ անչափահաս (2-ը՝ աղջիկ): 456 անձանց վերաբերյալ գործերը կարճվել են, 69 անձ արդարացվել է, 58 անմեղաունակների նկատմամբ կիրառվել են բժշկական բնույթի հարկադրական միջոցներ: Ազատազրկված դատապարտվածների թվաքանակը կազմել է 1 148 մարդ: Դատապարտվածների ընդհանուր թվաքանակից 757-ի նկատմամբ նշանակված պատիժը պայմանականորեն չի կիրառվել (32-ը՝ անչափահաս), 165-ի նկատմամբ կիրառվել է համաներման ակտ:

Դատապարտվածների թվաքանակն ըստ նրանց տարիքային խմբերի և զբաղմունքի, 2018թ.

	<i>մարդ</i> Ընդամենը
Դատապարտվածների թվաքանակը	1 963
<i>ըստ տարիքային խմբերի</i>	
14-17	70
18-29	891
30-49	764
50 և բարձր	238
<i>ըստ զբաղմունքի</i>	
պաշտոնատար անձինք	52
զինվորական ծառայողներ	514
մինչև 18 տարեկան սովորողներ	34
18 և բարձր տարիքի սովորողներ	21
չաշխատող և չսովորող աշխատունակներ	1 020
կալանավորներ	14
այլ	308

Դատապարտվածների թվաքանակն ըստ ՀՀ մարզերի և Երևան քաղաքի, 2018թ.

	<i>մարդ</i> Ընդամենը	նրանցից՝ կանայք
ք.Երևան	505	58
Արագածոտն	54	5
Արարատ ¹	114	8
Արմավիր	189	14
Գեղարքունիք	143	5
Լոռի	142	13
Կոտայք	172	7
Շիրակ	147	16
Սյունիք	347	6
Տավուշ	150	5
Ընդամենը ՀՀ	1 963	137

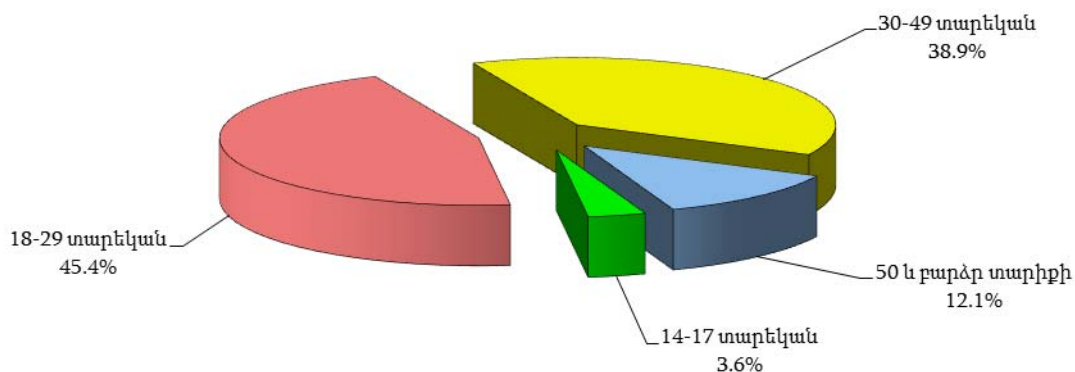
¹ Ըստ ՀՀ Վայոց ձորի մարզի առանձնացված տվյալներ չկան, քանի որ ՀՀ Արարատի և Վայոց ձորի մարզերի համար գործում է ընդհանուր իրավասության մեկ դատարան:

Դատապարտվածների թվաքանակն ըստ հանցագործության օբյեկտների և ըստ նրանց տարիքային խմբերի, 2018թ.

մարդ

	Դատապարտվածների թվաքանակը		այդ թվում՝ ըստ տարիքային խմբերի			
	ընդամենը	նրանցից՝ կանայք	14-17 տարեկան	18-29 տարեկան	30-49 տարեկան	50 և բարձր
Կյանքի և առողջության դեմ ուղղված հանցագործություններ	164	20	9	54	71	30
Անձի ազատության, պատվի և արժանապատվության դեմ ուղղված հանցագործություններ	32	2	-	17	14	1
Մեռական անձեռնմխելիության և սեռական ազատության դեմ ուղղված հանցագործություններ	37	-	1	26	9	1
Մարդու և քաղաքացու սահմանադրական իրավունքների և ազատությունների դեմ ուղղված հանցագործություններ	29	2	-	4	13	12
Ընտանիքի և երեխայի շահերի դեմ ուղղված հանցագործություններ	3	-	2	-	-	1
Մեփականության դեմ ուղղված հանցագործություններ	571	66	44	221	256	50
Տնտեսական գործունեության դեմ ուղղված հանցագործություններ	13	-	-	1	10	2
Հասարակական անվտանգության դեմ ուղղված հանցագործություններ	183	7	11	56	70	46
Համակարգչային տեղեկատվության անվտանգության դեմ ուղղված հանցագործություններ	2	1	-	1	1	-
Հասարակական կարգի և բարոյականության դեմ ուղղված հանցագործություններ	61	7	-	27	27	7
Բնակչության առողջության դեմ ուղղված հանցագործություններ	221	4	3	66	107	45
Շրջակա միջավայրի անվտանգության դեմ ուղղված հանցագործություններ	32	-	-	8	22	2
Պետական ծառայության դեմ ուղղված հանցագործություններ	59	5	-	9	39	11
Կառավարման կարգի դեմ ուղղված հանցագործություններ	93	7	-	31	45	17
Արդարադատության դեմ ուղղված հանցագործություններ	46	13	-	23	20	3
Զինվորական ծառայության կարգի դեմ ուղղված հանցագործություններ	417	3	-	347	60	10
Ընդամենը	1 963	137	70	891	764	238

Դատապարտվածների թվաքանակի տոկոսային բաշխվածությունն ըստ տարիքային խմբերի, 2018թ.



Դատապարտվածների թվաքանակն ըստ քաղաքացիության, ըստ հանցագործության օրյեկտների և այն կատարելու հանգամանքի, 2018թ.

մարդ

	Դատապարտվածների թվաքանակը					
	ըստ քաղաքացիության			ըստ հանցագործությունը կատարելու հանգամանքի		
	ՀՀ քաղաքացի	օտարերկրյա քաղաքացի	քաղաքացիություն չունեցող անձ	ալկոհոլի, թմրամիջոցների կամ թմրեցնող այլ նյութերի ազդեցության տակ	մի խումբ անձանց կազմում	կազմակերպված խմբի կամ հանցավոր համագործակցության կազմում
Կյանքի և առողջության դեմ ուղղված հանցագործություններ	159	5	-	4	3	-
Անձի ազատության, պատվի և արժանապատվության դեմ ուղղված հանցագործություններ	32	-	-	-	17	-
Մեռական անձեռնմխելիության և սեռական ազատության դեմ ուղղված հանցագործություններ	37	-	-	1	-	-
Մարդու և քաղաքացու սահմանադրական իրավունքների և ազատությունների դեմ ուղղված հանցագործություններ	28	1	-	-	-	-
Ընտանիքի և երեխայի շահերի դեմ ուղղված հանցագործություններ	3	-	-	-	-	-
Սեփականության դեմ ուղղված հանցագործություններ	563	6	2	3	70	2
Տնտեսական գործունեության դեմ ուղղված հանցագործություններ	12	1	-	-	1	-
Հասարակական անվտանգության դեմ ուղղված հանցագործություններ	178	5	-	8	2	-
Համակարգչային տեղեկատվության անվտանգության դեմ ուղղված հանցագործություններ	2	-	-	-	-	-
Հասարակական կարգի և բարոյականության դեմ ուղղված հանցագործություններ	59	2	-	6	4	-
Բնակչության առողջության դեմ ուղղված հանցագործություններ	207	14	-	-	3	-
Շրջակա միջավայրի անվտանգության դեմ ուղղված հանցագործություններ	31	1	-	-	2	-
Պետական ծառայության դեմ ուղղված հանցագործություններ	58	1	-	-	2	-
Կառավարման կարգի դեմ ուղղված հանցագործություններ	73	20	-	2	3	-
Արդարադատության դեմ ուղղված հանցագործություններ	46	-	-	-	1	-
Զինվորական ծառայության կարգի դեմ ուղղված հանցագործություններ	417	-	-	1	23	-
Ընդամենը	1 905	56	2	25	131	2

Դատապարտվածների թվաքանակն ըստ հանցագործության
օրյեկտների և ըստ պատժատեսակների, 2018թ.

ա) հիմնական պատժատեսակներ

մարդ

	Ազատա- գրկում	Տուգանք	Որոշակի պաշ- տոններ զբա- ղեցնելու կամ որոշակի գոր- ծունեությամբ զբաղվելու իրավունքից զրկում	Զինվորա- կան ծա- ռայության մեջ սահ- մանափա- կում	Կալանք	Դատախա- րակչական բնույթի հարկադ- րանքի միջոց
Կյանքի և առողջության դեմ ուղղված հանցա- գործություններ	95	63	-	-	5	1
Անձի ազատության, պատվի և արժանապատ- վության դեմ ուղղված հանցագործություններ	30	2	-	-	-	-
Սեռական անձեռնմխելիության և սեռական ազատության դեմ ուղղված հանցագործությ- ուններ	37	-	-	-	-	-
Մարդու և քաղաքացու սահմանադրական իրավունքների և ազատությունների դեմ ուղղված հանցագործություններ	2	26	-	-	1	-
Ընտանիքի և երեխայի շահերի դեմ ուղղված հանցագործություններ	2	1	-	-	-	-
Սեփականության դեմ ուղղված հանցագոր- ծություններ	318	241	-	-	1	11
Տնտեսական գործունեության դեմ ուղղված հանցագործություններ	5	7	-	-	1	-
Հասարակական անվտանգության դեմ ուղղված հանցագործություններ	94	74	-	-	7	8
Համակարգչային տեղեկատվության անվտան- գության դեմ ուղղված հանցագործություններ	-	2	-	-	-	-
Հասարակական կարգի և բարոյականության դեմ ուղղված հանցագործություններ	24	35	-	-	2	-
Բնակչության առողջության դեմ ուղղված հանցագործություններ	179	9	-	-	33	-
Շրջակա միջավայրի անվտանգության դեմ ուղղված հանցագործություններ	5	23	-	-	4	-
Պետական ծառայության դեմ ուղղված հան- ցագործություններ	25	32	2	-	-	-
Կառավարման կարգի դեմ ուղղված հանցա- գործություններ	36	57	-	-	-	-
Արդարադատության դեմ ուղղված հանցա- գործություններ	24	19	-	-	3	-
Զինվորական ծառայության կարգի դեմ ուղղված հանցագործություններ	272	3	3	54	85	-
Ընդամենը	1 148	594	5	54	142	20

բ) լրացուցիչ պատժատեսակներ

մարդ

	Գույքի բռնագրավում	Որոշակի պաշտոններ զբաղեցնելու կամ որոշակի գործունեությամբ զբաղվելու իրավունքից զրկում
Մեփականության դեմ ուղղված հանցագործություններ	-	10
Տնտեսական գործունեության դեմ ուղղված հանցագործություններ	-	1
Հասարակական անվտանգության դեմ ուղղված հանցագործություններ	-	40
Հասարակական կարգի և բարոյականության դեմ ուղղված հանցագործություններ	-	3
Բնակչության առողջության դեմ ուղղված հանցագործություններ	1	2
Շրջակա միջավայրի անվտանգության դեմ ուղղված հանցագործություններ	-	1
Պետական ծառայության դեմ ուղղված հանցագործություններ	-	13
Զինվորական ծառայության կարգի դեմ ուղղված հանցագործություններ	-	1
Ընդամենը	1	71

Դատապարտվածներին առնչվող իրավիճակային մի շարք ընդհանրացված ցուցանիշներ, 2018թ.

մարդ

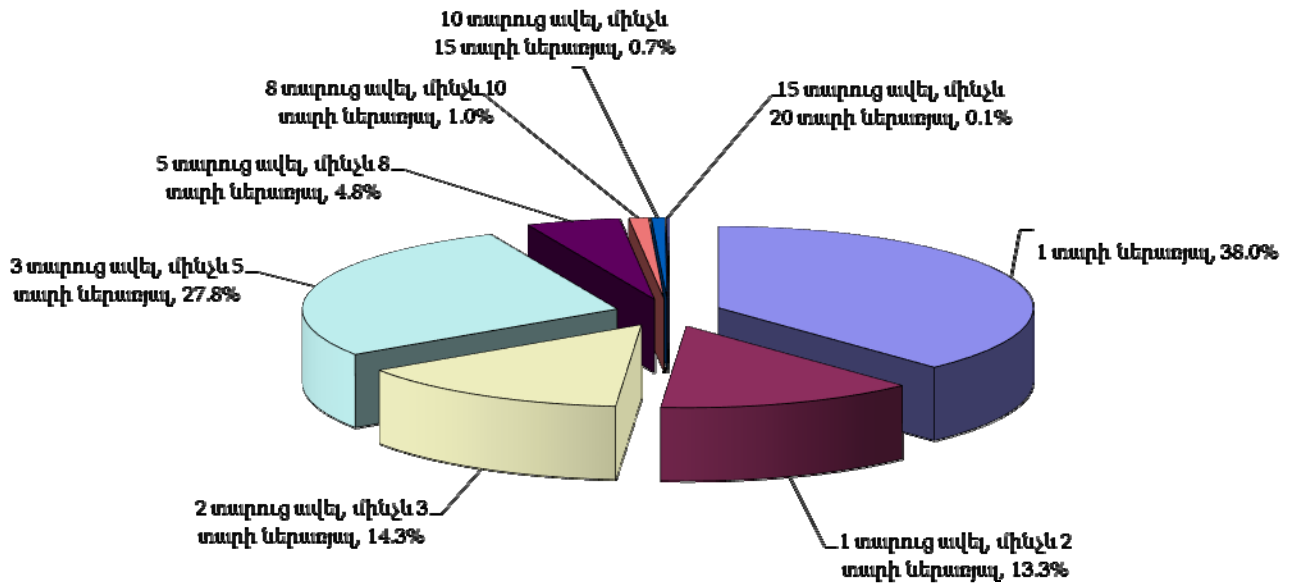
		Ընդամենը
Դատապարտվածների թվաքանակը, որոնց նախկին դատվածությունը հանվել է, մարվել է		88
Դատապարտվածների թվաքանակը, որոնք ունեցել են չհանված և չմարված	մեկ դատվածություն	106
	երկու դատվածություն	21
	երեք և ավելի դատվածություն	33
այդ թվում՝ եղել են դատապարտված	սպանության, դիտավորությամբ առողջությանը ծանր վնաս պատճառելու, բռնաբարության համար	5
	գույքի հափշտակության համար	38
	խուլիգանության համար	4
	այլ հանցագործությունների համար	113
Չհանված, չմարված դատվածությամբ դատապարտյալների թվաքանակը, որոնք պատժից ազատվել են	պատիժը կրելով լրիվ չափով	46
	պայմանական վաղաժամկետ	7
	համաներման ակտի կիրառմամբ	2
	այլ հիմքերով	24
Դատապարտվածների թվաքանակը, որոնք նոր հանցագործություն են կատարել պատժաչափը չկրած, ընդամենը		44
այդ թվում՝	ազատագրվման վայրում	13
	այլ պատիժ կրելիս	24
	դատավճռի կատարման հետաձգման ժամանակահատվածում	-
	փորձաշրջանի ընթացքում	7
Նոր հանցագործությունը կատարել է ազատագրվման վայրից առաջին տարվա ընթացքում		7
Անձանց թիվը, որոնց վերաբերյալ հաշվետու ժամանակաշրջանի ընթացքում քննվել են գործեր		1 507
Դատապարտյալը հանձնվել է վերադաստիարակման կամ հսկողության		79
Դատապարտյալի նկատմամբ նշանակվել է հարկադիր բուժում թմրամոլության դեմ		5

**Ազատագրված դատապարտվածների թվաքանակն ըստ հանցագործության
օրյեկտների և ըստ ազատագրվման ժամկետների, 2018թ.**

մարդ

	Ընդամենը	այդ թվում՝ ըստ ազատագրվման ժամկետների								
		1 տարի ներառյալ	1 տարուց մինչև 2 տարի ներառյալ	2 տարուց մինչև 3 տարի ներառյալ	3 տարուց մինչև 5 տարի ներառյալ	5 տարուց մինչև 8 տարի ներառյալ	8 տարուց մինչև 10 տարի ներառյալ	10 տարուց մինչև 15 տարի ներառյալ	15 տարուց մինչև 20 տարի ներառյալ	
Կյանքի և առողջության դեմ ուղղված հանցագործություններ	95	7	5	33	32	5	6	7	-	
Անձի ազատության, պատվի և արժանապատվության դեմ ուղղված հանցագործություններ	30	-	2	1	27	-	-	-	-	
Սեռական անձեռնմխելիության և սեռական ազատության դեմ ուղղված հանցագործություններ	37	-	1	1	31	2	1	1	-	
Մարդու և քաղաքացու սահմանադրական իրավունքների և ազատությունների դեմ ուղղված հանցագործություններ	2	2	-	-	-	-	-	-	-	
Ընտանիքի և երեխայի շահերի դեմ ուղղված հանցագործություններ	2	-	2	-	-	-	-	-	-	
Սեփականության դեմ ուղղված հանցագործություններ	318	14	61	69	132	37	4	-	1	
Տնտեսական գործունեության դեմ ուղղված հանցագործություններ	5	-	2	1	2	-	-	-	-	
Հասարակական անվտանգության դեմ ուղղված հանցագործություններ	94	44	29	8	10	3	-	-	-	
Հասարակական կարգի և բարոյականության դեմ ուղղված հանցագործություններ	24	4	3	9	7	1	-	-	-	
Բնակչության առողջության դեմ ուղղված հանցագործություններ	179	128	12	14	22	2	1	-	-	
Շրջակա միջավայրի անվտանգության դեմ ուղղված հանցագործություններ	5	5	-	-	-	-	-	-	-	
Պետական ծառայության դեմ ուղղված հանցագործություններ	25	15	1	3	4	2	-	-	-	
Կառավարման կարգի դեմ ուղղված հանցագործություններ	36	28	2	6	-	-	-	-	-	
Արդարադատության դեմ ուղղված հանցագործություններ	24	13	6	1	2	2	-	-	-	
Զինվորական ծառայության կարգի դեմ ուղղված հանցագործություններ	272	176	27	18	50	1	-	-	-	
Ընդամենը	1 148	436	153	164	319	55	12	8	1	

Ազատագրված դատապարտվածների թվաքանակի տոկոսային բաշխվածությունն ըստ ազատագրված ժամկետների, 2018թ.



2018թ. գործել է 12 քրեակատարողական հիմնարկ, որից մեկում առկա է անչափահասների համար նախատեսված տեղամաս:

Հատուկ կոնտինգենտի (դատապարտյալներ և կալանավորված անձինք) թվաքանակը, 2018թ.

մարդ

	Ընդամենը	նրանցից՝ կանայք
Հատուկ կոնտինգենտի թվաքանակը	2 266	72
նրանցից՝ անչափահասներ	2	-

33.2. Դատապարտված անչափահասների թվաքանակ և բաշխվածություն: 2018թ. հանրապետությունում դատապարտված անչափահասների թվաքանակը կազմել է 70 մարդ (2-ը՝ աղջիկ):

Անչափահաս դատապարտվածների թվաքանակն ըստ հանցագործության օբյեկտների և ըստ նրանց տարիքային խմբերի, 2018թ.

մարդ

	Անչափահաս դատապարտվածների թվաքանակը		այդ թվում՝ ըստ տարիքային խմբերի	
	ընդամենը	նրանցից՝ աղջիկներ	14-15 տարեկան	16-17 տարեկան
Կյանքի և առողջության դեմ ուղղված հանցագործություններ	9	-	1	8
Սեռական անձեռնմխելիության և սեռական ազատության դեմ ուղղված հանցագործություններ	1	-	1	-
Ընտանիքի և երեխայի շահերի դեմ ուղղված հանցագործություններ	2	-	2	-
Սեփականության դեմ ուղղված հանցագործություններ	44	2	6	38
Հասարակական անվտանգության դեմ ուղղված հանցագործություններ	11	-	-	11
Բնակչության առողջության դեմ ուղղված հանցագործություններ	3	-	-	3
Ընդամենը	70	2	10	60

Անչափահաս դատապարտվածների թվաքանակն ըստ ՀՀ մարզերի և Երևան քաղաքի, 2018թ.

մարդ

	Ընդամենը	նրանցից՝ աղջիկներ
ք.Երևան	30	2
Արագածոտն	2	-
Արարատ ¹	7	-
Արմավիր	9	-
Գեղարքունիք	3	-
Լոռի	6	-
Կոտայք	5	-
Շիրակ	6	-
Սյունիք	2	-
Տավուշ	-	-
Ընդամենը ՀՀ	70	2

Անչափահաս դատապարտվածներին առնչվող իրավիճակային մի շարք ընդհանրացված ցուցանիշներ ըստ հանցագործության օբյեկտների, 2018թ.

մարդ

	Անչափահաս դատապարտվածների թվաքանակը, որոնք		
	չեն աշխատել, չեն սովորել	հանցագործությունը կատարել են մի խումբ անձանց կազմում	նրանցից՝ մեծահասակների մասնակցությամբ
Կյանքի և առողջության դեմ ուղղված հանցագործություններ	2	-	-
Մեռական անձեռնմխելիության և սեռական ազատության դեմ ուղղված հանցագործություններ	1	-	-
Ընտանիքի և երեխայի շահերի դեմ ուղղված հանցագործություններ	2	2	2
Մեփականության դեմ ուղղված հանցագործություններ	14	7	-
Հասարակական անվտանգության դեմ ուղղված հանցագործություններ	3	-	-
Բնակչության առողջության դեմ ուղղված հանցագործություններ	2	-	-
Ընդամենը	24	9	2

Անչափահաս դատապարտվածների թվաքանակն ըստ հանցագործության օբյեկտների և ըստ պատժատեսակների, 2018թ.

մարդ

	Ազատագրվում	Դատախարակչական փնտյոթի հարկադրանքի միջոց	Այլ
Կյանքի և առողջության դեմ ուղղված հանցագործություններ	8	1	-
Մեռական անձեռնմխելիության և սեռական ազատության դեմ ուղղված հանցագործություններ	1	-	-
Ընտանիքի և երեխայի շահերի դեմ ուղղված հանցագործություններ	2	-	-
Մեփականության դեմ ուղղված հանցագործություններ	24	11	9
Հասարակական անվտանգության դեմ ուղղված հանցագործություններ	1	8	2
Բնակչության առողջության դեմ ուղղված հանցագործություններ	3	-	-
Ընդամենը	39	20	11

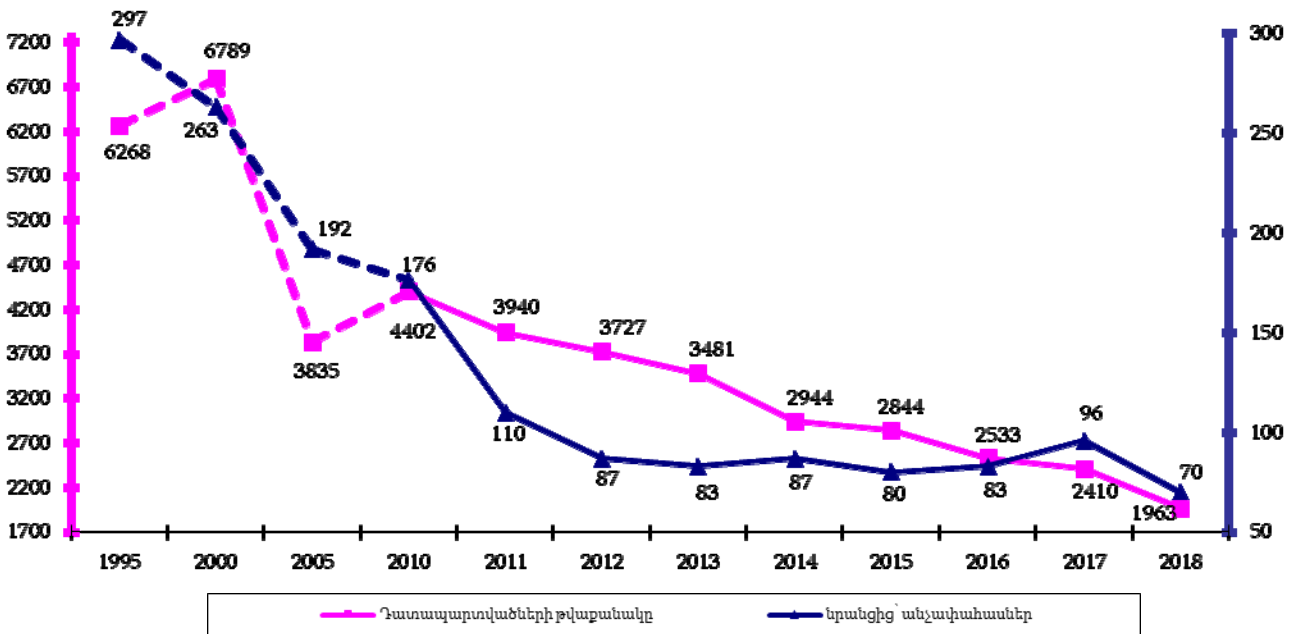
¹ Ըստ ՀՀ Վայոց ձորի մարզի առանձնացված տվյալներ չկան, քանի որ ՀՀ Արարատի և Վայոց ձորի մարզերի համար գործում է ընդհանուր իրավասության մեկ դատարան:

Ազատագրված անչափահաս դատապարտվածների թվաքանակն ըստ հանցագործության օբյեկտների և ըստ ազատագրվման ժամկետների, 2018թ.

մարդ

	Ընդամենը	այդ թվում՝ ըստ ազատագրվման ժամկետների				
		1 տարի ներառյալ	1 տարուց ավել, մինչև 2 տարի ներառյալ	2 տարուց ավել, մինչև 3 տարի ներառյալ	3 տարուց ավել, մինչև 5 տարի ներառյալ	5 տարուց ավել, մինչև 8 տարի ներառյալ
Կյանքի և առողջության դեմ ուղղված հանցագործություններ	8	-	1	6	1	-
Մեռական անձեռնմխելիության և սեռական ազատության դեմ ուղղված հանցագործություններ	1	-	-	-	-	1
Ընտանիքի և երեխայի շահերի դեմ ուղղված հանցագործություններ	2	-	2	-	-	-
Մեփականության դեմ ուղղված հանցագործություններ	24	3	7	3	10	1
Հասարակական անվտանգության դեմ ուղղված հանցագործություններ	1	1	-	-	-	-
Բնակչության առողջության դեմ ուղղված հանցագործություններ	3	3	-	-	-	-
Ընդամենը	39	7	10	9	11	2

Դատապարտվածների թվաքանակի շարժը, 1995-2018թթ.



Հավելված 32

Դատապարտվածների թվաքանակն ըստ տարիքային խմբերի, 2014-2018թթ.

մարդ

		2014	2015	2016	2017	2018
Դատապարտվածների թվաքանակը	ընդամենը	2 944	2 844	2 533	2 410	1 963
	նրանցից՝ կանայք	161	218	199	181	137
<i>ըստ տարիքային խմբերի՝</i>						
14-17		87	80	83	96	70
18-29		1 450	1 321	1 102	1 031	891
30-49		1 077	1 099	1 018	951	764
50 և բարձր		330	344	330	332	238
<i>ըստ գրադմունքի</i>						
պաշտոնատար անձինք		71	70	65	48	52
զինվորական ծառայողներ		879	707	483	481	514
մինչև 18 տարեկան սովորողներ		30	24	35	38	34
18 և բարձր տարիքի սովորողներ		33	36	32	31	21
չաշխատող և չսովորող աշխատունակներ		1 452	1 508	1 457	1 328	1 020
կալանավորներ		67	58	51	36	14
այլ		412	441	410	448	308

Դատապարտվածների թվաքանակն ըստ ՀՀ մարզերի և Երևան քաղաքի, 2014-2018թթ.

մարդ

	Ընդամենը					նրանցից՝ կանայք				
	2014	2015	2016	2017	2018	2014	2015	2016	2017	2018
ք.Երևան	769	807	830	677	505	72	99	107	75	58
Արագածոտն	74	48	24	61	54	4	4	3	5	5
Արարատ ¹	252	186	219	192	114	8	9	11	15	8
Արմավիր	227	201	222	189	189	13	7	24	17	14
Գեղարքունիք	187	284	161	163	143	3	15	4	14	5
Լոռի	209	270	178	145	142	16	24	18	13	13
Կոտայք	269	246	263	213	172	13	26	17	10	7
Շիրակ	160	143	152	187	147	15	17	5	16	16
Սյունիք	660	487	365	452	347	10	8	6	10	6
Տավուշ	137	172	119	131	150	7	9	4	6	5
Ընդամենը ՀՀ	2 944	2 844	2 533	2 410	1 963	161	218	199	181	137

Դատապարտվածների թվաքանակն ըստ հանցագործության օբյեկտների և ըստ սեռի, 2014-2018թթ.

մարդ

	Ընդամենը					նրանցից՝ կանայք				
	2014	2015	2016	2017	2018	2014	2015	2016	2017	2018
Կյանքի և առողջության դեմ ուղղված հանցագործություններ	253	190	234	216	164	19	27	21	20	20
Անձի ազատության, պատվի և արժանապատվության դեմ ուղղված հանցագործություններ	62	80	59	52	32	3	4	2	2	2
Մեռական անձեռնմխելիության և սեռական ազատության դեմ ուղղված հանցագործություններ	48	50	56	38	37	-	-	-	-	-
Մարդու և քաղաքացու սահմանադրական իրավունքների և ազատությունների դեմ ուղղված հանցագործություններ	21	24	79	49	29	4	2	14	7	2

¹ Ըստ ՀՀ Վայոց ձորի մարզի առանձնացված տվյալներ չկան, քանի որ ՀՀ Արարատի և Վայոց ձորի մարզերի համար գործում է ընդհանուր իրավասության մեկ դատարան:

	Ընդամենը					նրանցից՝ կանայք				
	2014	2015	2016	2017	2018	2014	2015	2016	2017	2018
Ընտանիքի և երեխայի շահերի դեմ ուղղված հանցագործություններ	6	8	1	4	3	-	6	-	-	-
Սեփականության դեմ ուղղված հանցագործություններ	790	787	736	657	571	58	63	74	79	66
Տնտեսական գործունեության դեմ ուղղված հանցագործություններ	75	97	45	36	13	6	6	4	4	-
Հասարակական անվտանգության դեմ ուղղված հանցագործություններ	211	199	233	269	183	5	1	3	2	7
Համակարգչային տեղեկատվության անվտանգության դեմ ուղղված հանցագործություններ	2	2	-	1	2	-	-	-	-	1
Հասարակական կարգի և բարոյականության դեմ ուղղված հանցագործություններ	150	138	84	72	61	11	23	12	10	7
Բնակչության առողջության դեմ ուղղված հանցագործություններ	357	363	295	333	221	7	9	2	6	4
Շրջակա միջավայրի անվտանգության դեմ ուղղված հանցագործություններ	22	24	12	18	32	-	-	-	-	-
Սահմանադրական կարգի հիմունքների և պետության անվտանգության դեմ ուղղված հանցագործություններ	1	1	-	1	-	-	-	-	-	-
Պետական ծառայության դեմ ուղղված հանցագործություններ	41	63	65	58	59	3	6	5	7	5
Կառավարման կարգի դեմ ուղղված հանցագործություններ	85	117	147	137	93	15	27	22	16	7
Արդարադատության դեմ ուղղված հանցագործություններ	70	92	91	94	46	30	41	40	28	13
Զինվորական ծառայության կարգի դեմ ուղղված հանցագործություններ	750	609	396	375	417	-	3	-	-	3
Ընդամենը	2 944	2 844	2 533	2 410	1 963	161	218	199	181	137

Դատապարտվածների թվաքանակն ըստ հանցագործությունների, 2014-2018թթ.

մարդ

	2014	2015	2016	2017	2018
Սպանություն	38	17	21	27	13
Հոգեկան խիստ հուզմունքի վիճակում կատարված սպանություն	-	1	3	-	-
Անհրաժեշտ պաշտպանության սահմանազանցմամբ սպանություն	1	-	-	-	2
Անզգուշությամբ մահ պատճառելը	2	3	4	2	-
Դիտավորությամբ առողջությանը ծանր վնաս պատճառելը	106	86	79	75	68
Դիտավորությամբ առողջությանը միջին ծանրության վնաս պատճառելը	19	14	23	15	11
Դիտավորությամբ առողջությանը թեթև վնաս պատճառելը	30	19	22	25	8
Ծեծը	44	34	72	65	51
Մարդուն առևանգելը	53	69	46	43	28
Բռնաբարություն	4	4	2	3	5
Սեքսուալ բնույթի գործողություններ կատարելը տասնվեց տարին չլրացած անձի հետ	34	43	45	28	27
Բնակարանի անձեռնմխելիությունը խախտելը	16	13	18	21	18
Աշխատանքի պաշտպանության կանոնները խախտելը	4	10	9	11	7
Ավագակություն	32	36	25	14	5
Կողոպուտ	51	62	53	34	36
Գողություն	468	506	476	432	387
Խարդախություն	115	89	92	91	67
Յուրացնելը կամ վատնելը	82	60	53	49	49

	2014	2015	2016	2017	2018
Շորթում	12	12	4	10	11
Գույքը դիտավորությամբ ոչնչացնելը կամ վնասելը	22	12	24	19	13
Ապօրինի ձեռնարկատիրությունը	1	3	-	-	3
Կեղծ փողեր կամ արժեթղթեր պատրաստելը կամ իրացնելը	1	5	4	1	-
Հարկերը, տուրքերը կամ պարտադիր այլ վճարումները վճարելուց չարամտորեն խուսափելը	7	3	1	3	3
Ապօրինի կերպով զենք, ռազմամթերք, պայթուցիկ նյութեր կամ պայթուցիկ սարքեր ձեռք բերելը, իրացնելը, պահելը, փոխադրելը կամ կրելը	80	101	72	93	59
Ճանապարհային երթևեկության և տրանսպորտային միջոցների շահագործման կանոնները խախտելը	109	82	116	119	66
Խուլիգանություն	133	115	79	57	49
Թմրամիջոցների հետ կապված հանցագործություններ	351	350	290	323	216
Զրային կենդանիներ և բույսեր ապօրինի արդյունահանելը	9	6	7	7	10
Պաշտոնեական լիազորությունների չարաշահելը	22	17	8	13	22
Կաշառք ստանալը	10	12	-	7	6
Կաշառք տալը	3	11	2	15	13
Պաշտոնեական կեղծիքը	3	15	17	11	12
Պաշտոնեական անփութությունը	-	1	6	7	4
Իշխանության ներկայացուցչի նկատմամբ բռնություն գործադրելը	29	19	24	31	22
Փաստաթղթեր, դրոշմներ, կնիքներ, ձևաթղթեր, տրանսպորտային միջոցների պետհամարանիշներ կեղծելը, իրացնելը կամ օգտագործելը	27	54	75	48	41
Ժամկետային զինվորական կամ այլընտրանքային ծառայությունից, վարձական հավաքներից կամ գորահավաքներից խուսափելը	-	6	4	11	3
Մուտ մատնությունը	47	64	74	80	36
Այլ հանցագործություններ	979	890	683	620	592
Ընդամենը	2 944	2 844	2 533	2 410	1 963

Թմրանյութերի հետ կապված հանցագործություններ կատարած դատապարտվածների թվաքանակն ըստ տարիքային խմբերի, 2014-2018թթ.

		2014	2015	2016	2017	2018
Թմրամիջոցների հետ կապված հանցագործություններ կատարած դատապարտվածների թվաքանակը	ընդամենը	351	350	290	323	216
	կանայք	7	9	2	5	4
այդ թվում՝ 14 - 17 տարեկան		1	4	4	2	3
18 - 29 տարեկան		74	89	86	94	66
30 - 49 տարեկան		212	195	150	179	106
50 և բարձր տարիքի		64	62	50	48	41
Առաջին անգամ բացահայտված ախտորոշումով թմրամոլությամբ տառապող հիվանդների թվաքանակը		545	579	522	713	569
Տարեվերջին բուժարոժիակտիկ հիմնարկներում հաշվառման կանգնած թմրամոլությամբ տառապող հիվանդների թվաքանակը		5 357	5 828	6 010	6 544	6 951

Դատապարտվածների թվաքանակն ըստ քաղաքացիության և ըստ հանցագործություն կատարելու հանգամանքի, 2014-2018թթ.

ա) ըստ քաղաքացիության

	2014	2015	2016	2017	2018
ՀՀ քաղաքացի	2 881	2 788	2 473	2 358	1 905
Օտարերկրյա քաղաքացի	61	53	56	48	56
Քաղաքացիություն չունեցող անձ	2	3	4	4	2
Ընդամենը	2 944	2 844	2 533	2 410	1 963

բ) ըստ հանցագործությունը կատարելու հանգամանքի

մարդ

	2014	2015	2016	2017	2018
Ալկոհոլի, թմրամիջոցների կամ թմրեցնող այլ նյութերի ազդեցության տակ	65	45	38	30	25
Մի խումբ անձանց կազմում	237	282	164	132	131
Կազմակերպված խմբի կամ հանցավոր համագործակցության կազմում	11	21	25	5	2

Դատապարտվածներին առնչվող իրավիճակային մի շարք ընդհանրացված ցուցանիշներ, 2014-2018թթ.

մարդ

	2014	2015	2016	2017	2018	
Դատապարտվածների թվաքանակը, որոնց նախկին դատվածությունը հանվել է, մարվել է	198	165	114	151	88	
Դատապարտվածների թվաքանակը, որոնք ունեցել են չհանված և չմարված	մեկ դատվածություն	125	157	172	143	106
	երկու դատվածություն	50	57	38	26	21
Չհանված, չմարված դատվածությամբ դատապարտյալների թվաքանակը, որոնք պատժից ազատվել են	երեք և ավելի դատվածություն	89	71	73	43	33
	պատիժը կրելով լրիվ չափով	74	79	94	55	46
	պայմանական վաղաժամկետ	18	42	20	16	7
այլ հիմքերով	համաներման ակտի կիրառմամբ	38	31	11	9	2
	այլ հիմքերով	20	57	28	15	24
Դատապարտվածների թվաքանակը, որոնք նոր հանցագործություն են կատարել պատժաչափը չկրած, ընդամենը	64	59	50	68	44	
այդ թվում՝						
ազատազրկման վայրում	35	23	16	21	13	
այլ պատիժ կրելիս	19	15	8	18	24	
դատավճռի կատարման հետաձգման ժամանակահատվածում	1	3	-	4	-	
փորձաշրջանի ընթացքում	9	18	26	25	7	

Դատապարտվածների թվաքանակն ըստ պատժատեսակների, 2014-2018թթ.

մարդ

	2014	2015	2016	2017	2018
Ազատազրկում	1 776	1 549	1 449	1 410	1 148
Տուգանք	616	807	806	752	594
Որոշակի պաշտոններ զբաղեցնելու կամ որոշակի գործունեությամբ զբաղվելու իրավունքից զրկում	22	1	-	1	5
Կարգապահական գումարտակում պահելը	231	156	71	1	-
Զինվորական ծառայության մեջ սահմանափակում	42	64	31	51	54
Կալանք	251	265	157	181	142
Դաստիարակչական բնույթի հարկադրանքի միջոց	6	2	19	14	20
Ընդամենը	2 944	2 844	2 533	2 410	1 963

Ազատազրկված դատապարտվածների թվաքանակն ըստ ազատազրկման ժամկետների, 2014-2018թթ.

մարդ

	2014	2015	2016	2017	2018
1 տարի ներառյալ	451	493	438	507	436
1 տարուց ավել, մինչև 2 տարի ներառյալ	285	233	236	211	153
2 տարուց ավել, մինչև 3 տարի ներառյալ	270	227	196	180	164
3 տարուց ավել, մինչև 5 տարի ներառյալ	511	440	434	386	319
5 տարուց ավել, մինչև 8 տարի ներառյալ	187	102	111	79	55
8 տարուց ավել, մինչև 10 տարի ներառյալ	29	33	11	25	12
10 տարուց ավել, մինչև 15 տարի ներառյալ	43	21	21	19	8
15 տարուց ավել, մինչև 25 տարի ներառյալ	-	-	1	2	1
Ցմահ	-	-	1	1	-
Ընդամենը	1 776	1 549	1 449	1 410	1 148

Ազատագրված դատապարտվածների թվաքանակն ըստ հանցագործության օբյեկտների, 2014-2018թթ.

մարդ

	2014	2015	2016	2017	2018
Կյանքի և առողջության դեմ ուղղված հանցագործություններ	175	126	137	121	95
Անձի ազատության, պատվի և արժանապատվության դեմ ուղղված հանցագործություններ	59	74	55	44	30
Սեռական անձեռնմխելիության և սեռական ազատության դեմ ուղղված հանցագործություններ	31	40	54	38	37
Մարդու և քաղաքացու սահմանադրական իրավունքների և ազատությունների դեմ ուղղված հանցագործություններ	3	5	19	11	2
Ընտանիքի և երեխայի շահերի դեմ ուղղված հանցագործություններ	3	5	-	1	2
Սեփականության դեմ ուղղված հանցագործություններ	544	454	417	360	318
Տնտեսական գործունեության դեմ ուղղված հանցագործություններ	41	33	25	9	5
Հասարակական անվտանգության դեմ ուղղված հանցագործություններ	147	134	142	160	94
Համակարգչային տեղեկատվության անվտանգության դեմ ուղղված հանցագործություններ	-	1	-	-	-
Հասարակական կարգի և բարոյականության դեմ ուղղված հանցագործություններ	68	42	28	28	24
Բնակչության առողջության դեմ ուղղված հանցագործություններ	286	282	232	231	179
Շրջակա միջավայրի անվտանգության դեմ ուղղված հանցագործություններ	3	2	-	2	5
Սահմանադրական կարգի հիմունքների և պետության անվտանգության դեմ ուղղված հանցագործություններ	1	-	-	1	-
Պետական ծառայության դեմ ուղղված հանցագործություններ	27	26	25	24	25
Կառավարման կարգի դեմ ուղղված հանցագործություններ	35	28	49	59	36
Արդարադատության դեմ ուղղված հանցագործություններ	37	46	45	62	24
Զինվորական ծառայության կարգի դեմ ուղղված հանցագործություններ	316	251	221	259	272
Ընդամենը	1 776	1 549	1 449	1 410	1 148

Անչափահաս դատապարտվածների թվաքանակն ըստ տարիքային խմբերի, 2014-2018թթ.

մարդ

	2014	2015	2016	2017	2018	
Դատապարտվածների թվաքանակը	ընդամենը	87	80	83	96	70
	նրանցից՝ աղջիկներ	4	5	7	4	2
<i>ըստ տարիքային խմբերի՝</i>						
14-15	20	18	20	24	10	
16-17	67	62	63	72	60	

Անչափահաս դատապարտվածների թվաքանակն ըստ ՀՀ մարզերի և Երևան քաղաքի, 2014-2018թթ.

մարդ

	Ընդամենը					նրանցից՝ աղջիկներ				
	2014	2015	2016	2017	2018	2014	2015	2016	2017	2018
ք.Երևան	37	32	36	41	30	1	2	6	3	2
Արագածոտն	2	-	1	8	2	1	-	-	-	-
Արարատ ¹	6	2	3	7	7	-	-	1	-	-
Արմավիր	10	3	4	3	9	-	2	-	-	-
Գեղարքունիք	3	5	5	4	3	-	-	-	-	-
Լոռի	5	12	9	4	6	-	1	-	1	-
Կոտայք	10	16	14	5	5	-	-	-	-	-

¹ Ըստ ՀՀ Վայոց ձորի մարզի առանձնացված տվյալներ չկան, քանի որ ՀՀ Արարատի և Վայոց ձորի մարզերի համար գործում է ընդհանուր իրավասության մեկ դատարան:

	Ընդամենը					նրանցից՝ աղջիկներ				
	2014	2015	2016	2017	2018	2014	2015	2016	2017	2018
Շիրակ	4	2	6	15	6	1	-	-	-	-
Սյունիք	4	3	4	5	2	-	-	-	-	-
Տավուշ	6	5	1	4	-	1	-	-	-	-
Ընդամենը ՀՀ	87	80	83	96	70	4	5	7	4	2

Անչափահաս դատապարտվածների թվաքանակն ըստ հանցագործության օբյեկտների և ըստ սեռի, 2014-2018թթ.

մարդ

	Ընդամենը					նրանցից՝ աղջիկներ				
	2014	2015	2016	2017	2018	2014	2015	2016	2017	2018
Կյանքի և առողջության դեմ ուղղված հանցագործություններ	18	10	10	12	9	-	-	1	-	-
Անձի ազատության, պատվի և արժանապատվության դեմ ուղղված հանցագործություններ	-	-	1	-	-	-	-	-	-	-
Սեռական անձեռնմխելիության և սեռական ազատության դեմ ուղղված հանցագործություններ	2	1	-	-	1	-	-	-	-	-
Մարդու և քաղաքացու սահմանադրական իրավունքների և ազատությունների դեմ ուղղված հանցագործություններ	1	-	1	-	-	1	-	-	-	-
Ընտանիքի և երեխայի շահերի դեմ ուղղված հանցագործություններ	1	-	-	-	2	-	-	-	-	-
Սեփականության դեմ ուղղված հանցագործություններ	50	49	59	68	44	-	3	3	3	2
Հասարակական անվտանգության դեմ ուղղված հանցագործություններ	4	12	4	9	11	-	1	-	-	-
Համակարգչային տեղեկատվության անվտանգության դեմ ուղղված հանցագործություններ	1	-	-	-	-	-	-	-	-	-
Հասարակական կարգի և բարոյականության դեմ ուղղված հանցագործություններ	4	1	-	-	-	-	-	-	-	-
Բնակչության առողջության դեմ ուղղված հանցագործություններ	1	4	4	2	3	-	-	-	-	-
Շրջակա միջավայրի անվտանգության դեմ ուղղված հանցագործություններ	-	-	-	1	-	-	-	-	-	-
Կառավարման կարգի դեմ ուղղված հանցագործություններ	1	-	1	1	-	-	-	-	-	-
Արդարադատության դեմ ուղղված հանցագործություններ	4	3	3	3	-	3	1	3	1	-
Ընդամենը	87	80	83	96	70	4	5	7	4	2

Անչափահաս դատապարտվածների թվաքանակն ըստ հանցագործությունների, 2014-2018թթ.

մարդ

	2014	2015	2016	2017	2018
Գույքի հափշտակում	50	49	54	66	42
այդ թվում՝					
գողություն	40	46	48	64	41
կողոպուտ	5	2	6	1	1
ավազակություն	5	-	-	-	-
խարդախություն	-	1	-	1	-
Սպանություն	1	-	-	1	-

	2014	2015	2016	2017	2018
Դիտավորությամբ առողջությանը ծանր վնաս պատճառելը	14	10	8	9	8
Խուլիզանություն	4	1	-	-	-
Թմրամիջոցների հետ կապված հանցագործություններ	1	4	4	2	3
Այլ հանցագործություններ	17	16	17	18	17
Ընդամենը	87	80	83	96	70

Անչափահաս դատապարտվածներին առնչվող իրավիճակային մի շարք ընդհանրացված ցուցանիշներ, 2014-2018թթ.

		<i>մարդ</i>				
		2014	2015	2016	2017	2018
Անչափահաս դատապարտվածների թվաքանակը, որոնք չեն աշխատել, չեն սովորել		44	45	40	49	24
Անչափահաս դատապարտվածների թվաքանակը, որոնք հանցագործությունը կատարել են	մի խումբ անձանց կազմում	18	26	18	21	9
	նրանցից՝ մեծահասակների մասնակցությամբ	10	7	11	9	2
	ակտիվի, թմրամիջոցների կամ թմրեցնող այլ նյութերի ազդեցության տակ	1	-	-	-	-
Անչափահաս դատապարտվածների թվաքանակը, որոնք մինչև վերջին հանցագործություն կատարելը	կատարել են հանցագործություն և եղել են ազատված քրեական պատասխանատվությունից	1	-	-	-	-
	կատարել են հանցագործություն և եղել են դատապարտված	2	-	1	-	-

Անչափահաս դատապարտվածների թվաքանակն ըստ պատժատեսակների, 2014-2018թթ.

	<i>մարդ</i>				
	2014	2015	2016	2017	2018
Ազատազրկում	62	53	44	62	39
Դաստիարակչական բնույթի հարկադրանքի միջոց	3	3	4	14	20
Այլ	22	24	35	20	11
Ընդամենը	87	80	83	96	70

Ազատազրկված անչափահաս դատապարտվածների թվաքանակն ըստ ազատազրկման ժամկետների, 2014-2018թթ.

	<i>մարդ</i>				
	2014	2015	2016	2017	2018
1 տարի ներառյալ	8	2	4	8	7
1 տարուց ավել, մինչև 2 տարի ներառյալ	7	11	14	11	10
2 տարուց ավել, մինչև 3 տարի ներառյալ	19	18	10	14	9
3 տարուց ավել, մինչև 5 տարի ներառյալ	20	21	16	26	11
5 տարուց ավել, մինչև 8 տարի ներառյալ	8	1	-	2	2
8 տարուց ավել, մինչև 10 տարի ներառյալ	-	-	-	1	-
Ընդամենը	62	53	44	62	39

Ազատազրկված անչափահաս դատապարտվածների թվաքանակն ըստ հանցագործության օբյեկտների, 2014-2018թթ.

	<i>մարդ</i>				
	2014	2015	2016	2017	2018
Կյանքի և առողջության դեմ ուղղված հանցագործություններ	17	10	8	10	8
Անձի ազատության, պատվի և արժանապատվության դեմ ուղղված հանցագործություններ	-	-	1	-	-
Մեռական անձեռնմխելիության և սեռական ազատության դեմ ուղղված հանցագործություններ	1	1	-	-	1
Ընտանիքի և երեխայի շահերի դեմ ուղղված հանցագործություններ	1	-	-	-	2

	2014	2015	2016	2017	2018
Մեփականության դեմ ուղղված հանցագործություններ	34	38	31	46	24
Հասարակական անվտանգության դեմ ուղղված հանցագործություններ	2	2	-	-	1
Հասարակական կարգի և բարոյականության դեմ ուղղված հանցագործություններ	3	-	-	-	-
Բնակչության առողջության դեմ ուղղված հանցագործություններ	-	2	2	2	3
Կառավարման կարգի դեմ ուղղված հանցագործություններ	-	-	1	1	-
Արդարադատության դեմ ուղղված հանցագործություններ	4	-	1	3	-
Ընդամենը	62	53	44	62	39

Հատուկ կոնտինգենտի (դատապարտյալներ և կալանավորված անձինք) թվաքանակը, 2014-2018թթ.

մարդ

	Ընդամենը					նրանցից՝ կանայք				
	2014	2015	2016	2017	2018	2014	2015	2016	2017	2018
Հատուկ կոնտինգենտի թվաքանակը	3 880	3 873	3 833	3 536	2 266	181	83	151	125	72
նրանցից՝ անչափահաս	15	18	13	4	2	-	-	1	-	-