

33. Դատական պատասխանատվության ենթարկվածների թվաքանակ, կազմ և քրեական պատժատեսակների կիրառում

33.1. Դատապարտվածների թվաքանակ և բաշխվածություն: Հանրապետությունում 2019թ. դատապարտվածների թվաքանակը կազմել է 1 556 մարդ (97-ը՝ կանայք), նրանցից 46-ը՝ անչափահաս (1-ը՝ աղջիկ): 516 անձանց վերաբերյալ գործերը կարճվել են, 46 անձ արդարացվել է, 53 անմեղաունակների նկատմամբ կիրառվել են բժշկական բնույթի հարկադրական միջոցներ: Ազատազրկված դատապարտվածների թվաքանակը կազմել է 1 037 մարդ: Դատապարտվածների ընդհանուր թվաքանակից 437-ի նկատմամբ նշանակված պատիժը պայմանականորեն չի կիրառվել (16-ը՝ անչափահաս), 469-ի նկատմամբ կիրառվել է համաներման ակտ:

Դատապարտվածների թվաքանակն ըստ նրանց տարիքային խմբերի և զբաղմունքի, 2019թ.

	<i>մարդ</i>
	Ընդամենը
Դատապարտվածների թվաքանակը	1 556
<i>ըստ տարիքային խմբերի</i>	
14-17	46
18-29	585
30-49	713
50 և բարձր	212
<i>ըստ զբաղմունքի</i>	
պաշտոնատար անձինք	38
զինվորական ծառայողներ	277
մինչև 18 տարեկան սովորողներ	22
18 և բարձր տարիքի սովորողներ	11
չաշխատող և չսովորող աշխատունակներ	954
կալանավորներ	12
այլ	242

Դատապարտվածների թվաքանակն ըստ ՀՀ մարզերի և Երևան քաղաքի, 2019թ.

	<i>մարդ</i>	<i>մարդ</i>
	Ընդամենը	նրանցից՝ կանայք
ք.Երևան	334	18
Արագածոտն	36	2
Արարատ ¹	107	5
Արմավիր	165	12
Գեղարքունիք	83	6
Լոռի	167	31
Կոտայք	153	12
Շիրակ	113	3
Սյունիք	272	7
Տավուշ	126	1
Ընդամենը ՀՀ	1 556	97

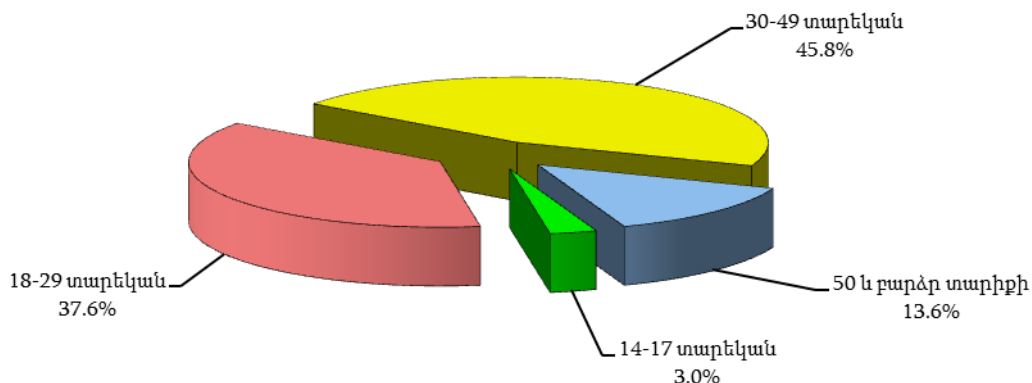
¹ Ըստ ՀՀ Վայոց ձորի մարզի առանձնացված տվյալներ չկան, քանի որ ՀՀ Արարատի և Վայոց ձորի մարզերի համար գործում է ընդհանուր իրավասության մեկ դատարան:

Դատապարտվածների թվաքանակն ըստ հանցագործության օբյեկտների և ըստ նրանց տարիքային խմբերի, 2019թ.

մարդ

	Դատապարտվածների թվաքանակը		այդ թվում՝ ըստ տարիքային խմբերի			
	ընդամենը	նրանցից՝ կանայք	14-17 տարեկան	18-29 տարեկան	30-49 տարեկան	50 և բարձր
Կյանքի և առողջության դեմ ուղղված հանցագործություններ	180	14	10	54	89	27
Անձի ազատության, պատվի և արժանապատվության դեմ ուղղված հանցագործություններ	27	2	-	12	13	2
Մեռական անձեռնմխելիության և սեռական ազատության դեմ ուղղված հանցագործություններ	24	-	-	16	7	1
Մարդու և քաղաքացու սահմանադրական իրավունքների և ազատությունների դեմ ուղղված հանցագործություններ	25	1	-	1	19	5
Ընտանիքի և երեխայի շահերի դեմ ուղղված հանցագործություններ	2	1	-	-	2	-
Մեփականության դեմ ուղղված հանցագործություններ	544	58	28	162	272	82
Տնտեսական գործունեության դեմ ուղղված հանցագործություններ	19	2	-	5	9	5
Հասարակական անվտանգության դեմ ուղղված հանցագործություններ	122	1	4	44	55	19
Համակարգչային տեղեկատվության անվտանգության դեմ ուղղված հանցագործություններ	3	-	-	3	-	-
Հասարակական կարգի և բարոյականության դեմ ուղղված հանցագործություններ	33	2	2	10	20	1
Բնակչության առողջության դեմ ուղղված հանցագործություններ	153	1	1	39	78	35
Շրջակա միջավայրի անվտանգության դեմ ուղղված հանցագործություններ	48	-	1	15	23	9
Պետական ծառայության դեմ ուղղված հանցագործություններ	47	4	-	5	32	10
Կառավարման կարգի դեմ ուղղված հանցագործություններ	68	6	-	20	39	9
Արդարադատության դեմ ուղղված հանցագործություններ	35	5	-	14	14	7
Զինվորական ծառայության կարգի դեմ ուղղված հանցագործություններ	226	-	-	185	41	-
Ընդամենը	1 556	97	46	585	713	212

Դատապարտվածների թվաքանակի տոկոսային բաշխվածությունն ըստ տարիքային խմբերի, 2019թ.



Դատապարտվածների թվաքանակն ըստ քաղաքացիության, ըստ հանցագործության օրյեկտների և այն կատարելու հանգամանքի, 2019թ.

մարդ

	Դատապարտվածների թվաքանակը					
	ըստ քաղաքացիության			ըստ հանցագործությունը կատարելու հանգամանքի		
	ՀՀ քաղաքացի	օտարերկրյա քաղաքացի	քաղաքացիություն չունեցող անձ	ալկոհոլի, թմրամիջոցների կամ թմրեցնող այլ նյութերի ազդեցության տակ	մի խումբ անձանց կազմում	կազմակերպված խմբի կամ հանցավոր համագործակցության կազմում
Կյանքի և առողջության դեմ ուղղված հանցագործություններ	178	1	1	4	-	-
Անձի ազատության, պատվի և արժանապատվության դեմ ուղղված հանցագործություններ	26	1	-	1	-	-
Մեռական անձեռնմխելիության և սեռական ազատության դեմ ուղղված հանցագործություններ	24	-	-	-	-	-
Մարդու և քաղաքացու սահմանադրական իրավունքների և ազատությունների դեմ ուղղված հանցագործություններ	25	-	-	-	-	-
Ընտանիքի և երեխայի շահերի դեմ ուղղված հանցագործություններ	2	-	-	-	-	-
Մեփականության դեմ ուղղված հանցագործություններ	531	13	-	1	19	-
Տնտեսական գործունեության դեմ ուղղված հանցագործություններ	18	1	-	-	-	-
Հասարակական անվտանգության դեմ ուղղված հանցագործություններ	120	2	-	7	-	-
Համակարգչային տեղեկատվության անվտանգության դեմ ուղղված հանցագործություններ	3	-	-	-	-	-
Հասարակական կարգի և բարոյականության դեմ ուղղված հանցագործություններ	32	1	-	3	3	-
Բնակչության առողջության դեմ ուղղված հանցագործություններ	128	25	-	-	1	-
Շրջակա միջավայրի անվտանգության դեմ ուղղված հանցագործություններ	48	-	-	-	-	-
Պետական ծառայության դեմ ուղղված հանցագործություններ	47	-	-	-	1	-
Կառավարման կարգի դեմ ուղղված հանցագործություններ	61	7	-	-	-	-
Արդարադատության դեմ ուղղված հանցագործություններ	35	-	-	-	-	-
Զինվորական ծառայության կարգի դեմ ուղղված հանցագործություններ	226	-	-	-	11	-
Ընդամենը	1 504	51	1	16	35	-

Դատապարտվածների թվաքանակն ըստ հանցագործության օրյեկտների և ըստ պատժատեսակների, 2019թ.

ա) հիմնական պատժատեսակներ

մարդ

	Ազատագրվում	Տուգանք	Որոշակի պաշտոններ զբաղեցնելու կամ որոշակի գործունեությամբ զբաղվելու իրավունքից զրկում	Զինվորական ծառայության մեջ սահմանափակում	Կալանք	Դատարանի կողմից հարկադրանքի միջոց
Կյանքի և առողջության դեմ ուղղված հանցագործություններ	126	49	-	-	5	-
Անձի ազատության, պատվի և արժանապատվության դեմ ուղղված հանցագործություններ	26	1	-	-	-	-
Սեռական անձեռնմխելիության և սեռական ազատության դեմ ուղղված հանցագործություններ	23	1	-	-	-	-
Մարդու և քաղաքացու սահմանադրական իրավունքների և ազատությունների դեմ ուղղված հանցագործություններ	2	21	-	-	2	-
Ընտանիքի և երեխայի շահերի դեմ ուղղված հանցագործություններ	-	2	-	-	-	-
Սեփականության դեմ ուղղված հանցագործություններ	375	164	-	-	3	2
Տնտեսական գործունեության դեմ ուղղված հանցագործություններ	12	7	-	-	-	-
Հասարակական անվտանգության դեմ ուղղված հանցագործություններ	53	67	-	-	-	2
Համակարգչային տեղեկատվության անվտանգության դեմ ուղղված հանցագործություններ	1	2	-	-	-	-
Հասարակական կարգի և բարոյականության դեմ ուղղված հանցագործություններ	15	17	-	-	1	-
Բնակչության առողջության դեմ ուղղված հանցագործություններ	129	9	-	-	15	-
Շրջակա միջավայրի անվտանգության դեմ ուղղված հանցագործություններ	14	32	-	-	2	-
Պետական ծառայության դեմ ուղղված հանցագործություններ	28	19	-	-	-	-
Կառավարման կարգի դեմ ուղղված հանցագործություններ	41	26	-	-	1	-
Արդարադատության դեմ ուղղված հանցագործություններ	19	13	-	-	3	-
Զինվորական ծառայության կարգի դեմ ուղղված հանցագործություններ	173	1	3	24	25	-
Ընդամենը	1 037	431	3	24	57	4

բ) լրացուցիչ պատժատեսակներ

մարդ

	Գույքի բռնագրավում	Որոշակի պաշտոններ զբաղեցնելու կամ որոշակի գործունեությամբ զբաղվելու իրավունքից զրկում
Մեռական անձեռնմխելիության և սեռական ազատության դեմ ուղղված հանցագործություններ	1	-
Մեփականության դեմ ուղղված հանցագործություններ	1	13
Տնտեսական գործունեության դեմ ուղղված հանցագործություններ	2	1
Հասարակական անվտանգության դեմ ուղղված հանցագործություններ	1	21
Շրջակա միջավայրի անվտանգության դեմ ուղղված հանցագործություններ	-	2
Պետական ծառայության դեմ ուղղված հանցագործություններ	2	10
Ընդամենը	7	47

Դատապարտվածներին առնչվող իրավիճակային մի շարք ընդհանրացված ցուցանիշներ, 2019թ.

մարդ

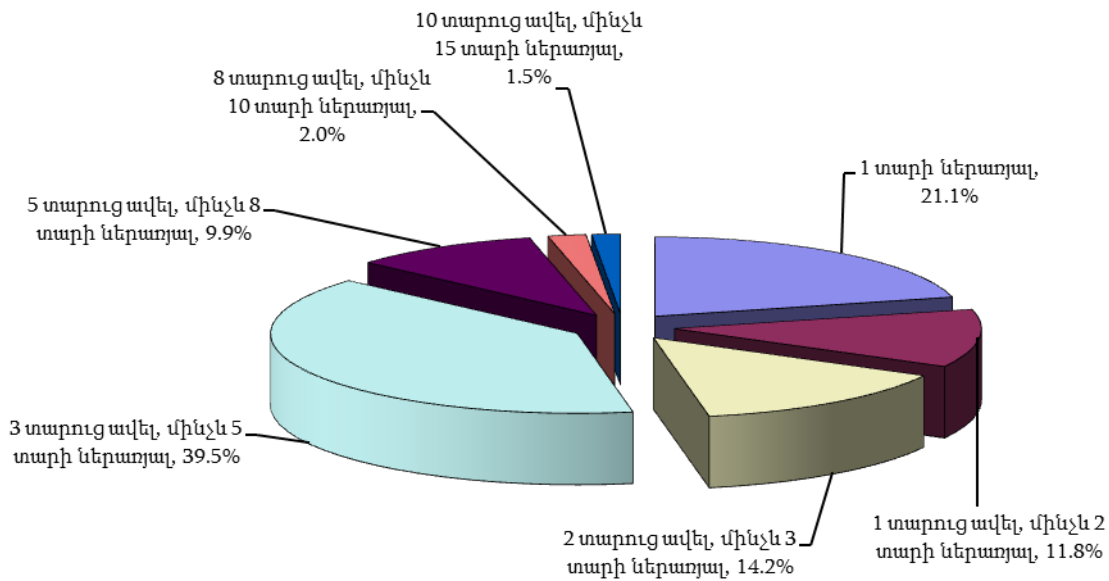
		Ընդամենը
Դատապարտվածների թվաքանակը, որոնց նախկին դատվածությունը հանվել է, մարվել է		96
Դատապարտվածների թվաքանակը, որոնք ունեցել են չհանված և չմարված	մեկ դատվածություն	111
	երկու դատվածություն	30
	երեք և ավելի դատվածություն	17
այդ թվում՝ եղել են դատապարտված	սպանության, դիտավորությամբ առողջությանը ծանր վնաս պատճառելու, բռնաբարության համար	4
	գույքի հափշտակության համար	33
	խուլիգանության համար	6
	այլ հանցագործությունների համար	115
Չհանված, չմարված դատվածությամբ դատապարտյալների թվաքանակը, որոնք պատժից ազատվել են	պատիժը կրելով լրիվ չափով	46
	պայմանական վաղաժամկետ	3
	համաներման ակտի կիրառմամբ	12
	այլ հիմքերով	25
Դատապարտվածների թվաքանակը, որոնք նոր հանցագործություն են կատարել պատժաչափը չկրած, ընդամենը		42
այդ թվում՝	ազատագրվման վայրում	8
	այլ պատիժ կրելիս	22
	փորձաշրջանի ընթացքում	12
Նոր հանցագործությունը կատարել է ազատագրվման վայրից առաջին տարվա ընթացքում		8
Անձանց թիվը, որոնց վերաբերյալ հաշվետու ժամանակաշրջանի ընթացքում քննվել են գործեր		1 484
Դատապարտյալը հանձնվել է վերադաստիարակման կամ հսկողության		39
Դատապարտյալի նկատմամբ նշանակվել է հարկադիր բուժում գինեմոլության դեմ		3
Դատապարտյալի նկատմամբ նշանակվել է հարկադիր բուժում թմրամոլության դեմ		3

Ազատագրված դատապարտվածների թվաքանակն ըստ հանցագործության
օրյեկտների և ըստ ազատագրված ժամկետների, 2019թ.

մարդ

	Ընդամենը	այդ թվում՝ ըստ ազատագրված ժամկետների						
		1 տարի ներառյալ	1 տարուց մինչև 2 տարի ներառյալ	2 տարուց մինչև 3 տարի ներառյալ	3 տարուց մինչև 5 տարի ներառյալ	5 տարուց մինչև 8 տարի ներառյալ	8 տարուց մինչև 10 տարի ներառյալ	10 տարուց մինչև 15 տարի ներառյալ
Կյանքի և առողջության դեմ ուղղված հանցագործություններ	126	4	11	26	60	10	8	7
Անձի ազատության, պատվի և արժանապատվության դեմ ուղղված հանցագործություններ	26	1	3	4	18	-	-	-
Մեռական անձեռնմխելիության և սեռական ազատության դեմ ուղղված հանցագործություններ	23	-	1	3	15	3	1	-
Մարդու և քաղաքացու սահմանադրական իրավունքների և ազատությունների դեմ ուղղված հանցագործություններ	2	1	1	-	-	-	-	-
Սեփականության դեմ ուղղված հանցագործություններ	375	25	38	65	185	57	4	1
Տնտեսական գործունեության դեմ ուղղված հանցագործություններ	12	-	1	6	4	1	-	-
Հասարակական անվտանգության դեմ ուղղված հանցագործություններ	53	13	14	8	11	7	-	-
Համակարգչային տեղեկատվության անվտանգության դեմ ուղղված հանցագործություններ	1	-	-	-	1	-	-	-
Հասարակական կարգի և բարոյականության դեմ ուղղված հանցագործություններ	15	7	-	1	5	2	-	-
Բնակչության առողջության դեմ ուղղված հանցագործություններ	129	60	9	8	26	12	8	6
Շրջակա միջավայրի անվտանգության դեմ ուղղված հանցագործություններ	14	9	1	3	1	-	-	-
Պետական ծառայության դեմ ուղղված հանցագործություններ	28	3	6	7	8	4	-	-
Կառավարման կարգի դեմ ուղղված հանցագործություններ	41	10	8	6	11	5	-	1
Արդարադատության դեմ ուղղված հանցագործություններ	19	9	3	1	4	2	-	-
Զինվորական ծառայության կարգի դեմ ուղղված հանցագործություններ	173	77	26	9	61	-	-	-
Ընդամենը	1 037	219	122	147	410	103	21	15

Ազատագրված դատապարտվածների թվաքանակի տոկոսային բաշխվածությունն ըստ ազատագրված ժամկետների, 2019թ.



2019թ. գործել է 12 քրեակատարողական հիմնարկ, որից մեկում առկա է անչափահասների համար նախատեսված տեղամաս:

Հատուկ կոնտինգենտի (դատապարտյալներ և կալանավորված անձինք) թվաքանակը, 2019թ.

	Ընդամենը	նրանցից՝ կանայք
Հատուկ կոնտինգենտի թվաքանակը	2 221	69
նրանցից՝ անչափահասներ	9	-

33.2. Դատապարտված անչափահասների թվաքանակ և բաշխվածություն: 2019թ. հանրապետությունում դատապարտված անչափահասների թվաքանակը կազմել է 46 մարդ (1-ը՝ աղջիկ):

Անչափահաս դատապարտվածների թվաքանակն ըստ հանցագործության օբյեկտների և ըստ նրանց տարիքային խմբերի, 2019թ.

	Անչափահաս դատապարտվածների թվաքանակը		այդ թվում՝ ըստ տարիքային խմբերի	
	ընդամենը	նրանցից՝ աղջիկներ	14-15 տարեկան	16-17 տարեկան
Կյանքի և առողջության դեմ ուղղված հանցագործություններ	10	-	4	6
Մեփականության դեմ ուղղված հանցագործություններ	28	1	7	21
Հասարակական անվտանգության դեմ ուղղված հանցագործություններ	4	-	-	4
Հասարակական կարգի և բարոյականության դեմ ուղղված հանցագործություններ	2	-	-	2
Բնակչության առողջության դեմ ուղղված հանցագործություններ	1	-	-	1
Շրջակա միջավայրի անվտանգության դեմ ուղղված հանցագործություններ	1	-	-	1
Ընդամենը	46	1	11	35

Անչափահաս դատապարտվածների թվաքանակն ըստ ՀՀ մարզերի և Երևան քաղաքի, 2019թ.

մարդ

	Ընդամենը	նրանցից՝ աղջիկներ
ք.Երևան	11	-
Արագածոտն	-	-
Արարատ ¹	5	-
Արմավիր	3	-
Գեղարքունիք	3	-
Լոռի	7	-
Կոտայք	8	-
Շիրակ	4	1
Սյունիք	1	-
Տավուշ	4	-
Ընդամենը ՀՀ	46	1

Անչափահաս դատապարտվածներին առնչվող իրավիճակային մի շարք ընդհանրացված ցուցանիշներ ըստ հանցագործության օբյեկտների, 2019թ.

մարդ

	Անչափահաս դատապարտվածների թվաքանակը, որոնք		
	չեն աշխատել, չեն սովորել	հանցագործությունը կատարել են մի խումբ անձանց կազմում	նրանցից՝ մեծահասակների մասնակցությամբ
Կյանքի և առողջության դեմ ուղղված հանցագործություններ	3	-	-
Մեփականության դեմ ուղղված հանցագործություններ	8	5	5
Հասարակական անվտանգության դեմ ուղղված հանցագործություններ	2	-	-
Հասարակական կարգի և բարոյականության դեմ ուղղված հանցագործություններ	-	1	1
Շրջակա միջավայրի անվտանգության դեմ ուղղված հանցագործություններ	1	-	-
Ընդամենը	14	6	6

Անչափահաս դատապարտվածների թվաքանակն ըստ հանցագործության օբյեկտների և ըստ պատժատեսակների, 2019թ.

մարդ

	Ազատագրվում	Դատախարակչական բնույթի հարկադրանքի միջոց	Այլ
Կյանքի և առողջության դեմ ուղղված հանցագործություններ	9	-	1
Մեփականության դեմ ուղղված հանցագործություններ	20	2	6
Հասարակական անվտանգության դեմ ուղղված հանցագործություններ	2	2	-
Հասարակական կարգի և բարոյականության դեմ ուղղված հանցագործություններ	1	-	1
Բնակչության առողջության դեմ ուղղված հանցագործություններ	1	-	-
Շրջակա միջավայրի անվտանգության դեմ ուղղված հանցագործություններ	-	-	1
Ընդամենը	33	4	9

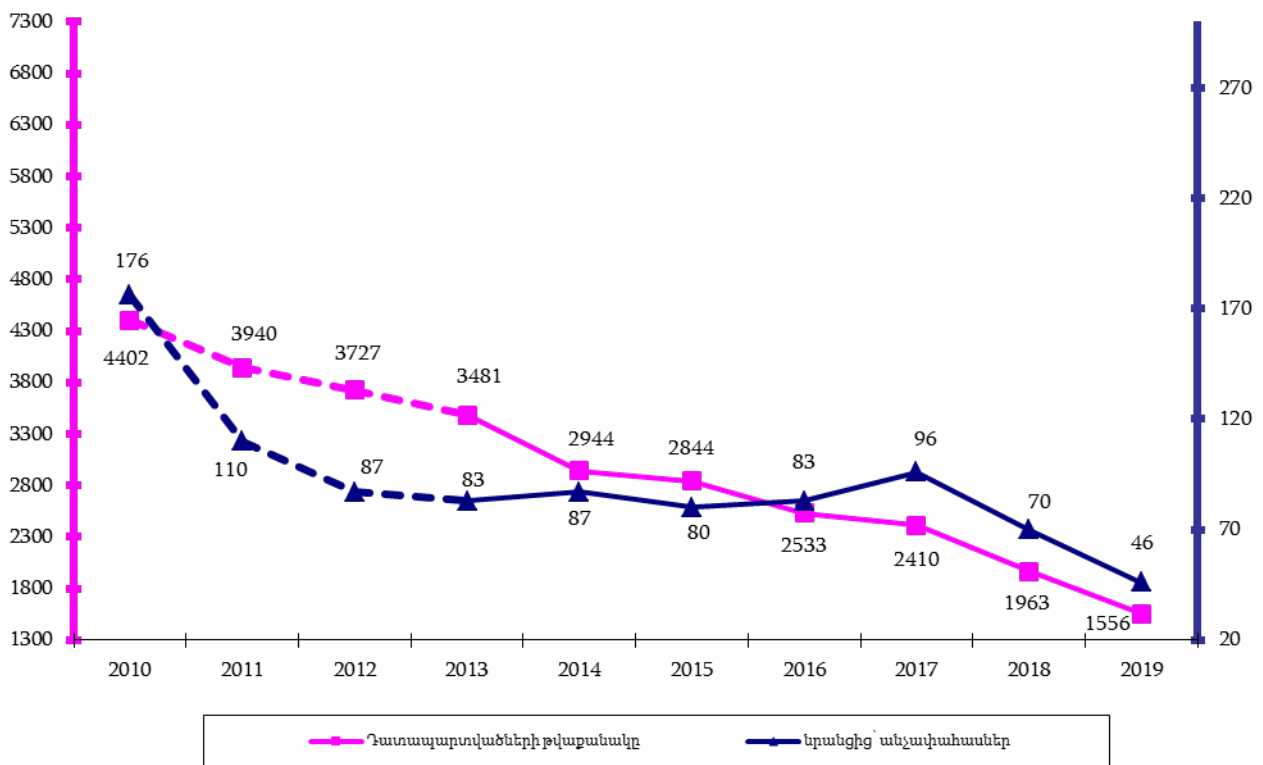
¹ Ըստ ՀՀ Վայոց ձորի մարզի առանձնացված տվյալներ չկան, քանի որ ՀՀ Արարատի և Վայոց ձորի մարզերի համար գործում է ընդհանուր իրավասության մեկ դատարան:

Ազատագրված անչափահաս դատապարտվածների թվաքանակն ըստ հանցագործության օբյեկտների և ըստ ազատագրվման ժամկետների, 2019թ.

մարդ

	Ընդամենը	այդ թվում՝ ըստ ազատագրվման ժամկետների				
		1 տարի ներառյալ	1 տարուց ավել, մինչև 2 տարի ներառյալ	2 տարուց ավել, մինչև 3 տարի ներառյալ	3 տարուց ավել, մինչև 5 տարի ներառյալ	5 տարուց ավել, մինչև 8 տարի ներառյալ
Կյանքի և առողջության դեմ ուղղված հանցագործություններ	9	-	-	5	4	-
Սեփականության դեմ ուղղված հանցագործություններ	20	1	5	4	7	3
Հասարակական անվտանգության դեմ ուղղված հանցագործություններ	2	1	1	-	-	-
Հասարակական կարգի և բարոյականության դեմ ուղղված հանցագործություններ	1	-	-	-	-	1
Բնակչության առողջության դեմ ուղղված հանցագործություններ	1	-	-	-	1	-
Ընդամենը	33	2	6	9	12	4

Դատապարտվածների թվաքանակի շարժը, 2010-2019թթ.



Հավելված 32

Դատապարտվածների թվաքանակն ըստ տարիքային խմբերի, 2015-2019թթ.

մարդ

		2015	2016	2017	2018	2019
Դատապարտվածների թվաքանակը	ընդամենը	2 844	2 533	2 410	1 963	1 556
	նրանցից՝ կանայք	218	199	181	137	97
<i>ըստ տարիքային խմբերի՝</i>						
14-17		80	83	96	70	46
18-29		1 321	1 102	1 031	891	585
30-49		1 099	1 018	951	764	713
50 և բարձր		344	330	332	238	212
<i>ըստ գրադմունքի</i>						
պաշտոնատար անձինք		70	65	48	52	38
զինվորական ծառայողներ		707	483	481	514	277
մինչև 18 տարեկան սովորողներ		24	35	38	34	22
18 և բարձր տարիքի սովորողներ		36	32	31	21	11
չաշխատող և չսովորող աշխատունակներ		1 508	1 457	1 328	1 020	954
կալանավորներ		58	51	36	14	12
այլ		441	410	448	308	242

Դատապարտվածների թվաքանակն ըստ ՀՀ մարզերի և Երևան քաղաքի, 2015-2019թթ.

մարդ

	Ընդամենը					նրանցից՝ կանայք				
	2015	2016	2017	2018	2019	2015	2016	2017	2018	2019
ք.Երևան	807	830	677	505	334	99	107	75	58	18
Արագածոտն	48	24	61	54	36	4	3	5	5	2
Արարատ ¹	186	219	192	114	107	9	11	15	8	5
Արմավիր	201	222	189	189	165	7	24	17	14	12
Գեղարքունիք	284	161	163	143	83	15	4	14	5	6
Լոռի	270	178	145	142	167	24	18	13	13	31
Կոտայք	246	263	213	172	153	26	17	10	7	12
Շիրակ	143	152	187	147	113	17	5	16	16	3
Սյունիք	487	365	452	347	272	8	6	10	6	7
Տավուշ	172	119	131	150	126	9	4	6	5	1
Ընդամենը ՀՀ	2 844	2 533	2 410	1 963	1 556	218	199	181	137	97

Դատապարտվածների թվաքանակն ըստ հանցագործության օբյեկտների և ըստ սեռի, 2015-2019թթ.

մարդ

	Ընդամենը					նրանցից՝ կանայք				
	2015	2016	2017	2018	2019	2015	2016	2017	2018	2019
Կյանքի և առողջության դեմ ուղղված հանցագործություններ	190	234	216	164	180	27	21	20	20	14
Անձի ազատության, պատվի և արժանապատվության դեմ ուղղված հանցագործություններ	80	59	52	32	27	4	2	2	2	2
Մեռական անձեռնմխելիության և սեռական ազատության դեմ ուղղված հանցագործություններ	50	56	38	37	24	-	-	-	-	-
Մարդու և քաղաքացու սահմանադրական իրավունքների և ազատությունների դեմ ուղղված հանցագործություններ	24	79	49	29	25	2	14	7	2	1

¹ Ըստ ՀՀ Վայոց ձորի մարզի առանձնացված տվյալներ չկան, քանի որ ՀՀ Արարատի և Վայոց ձորի մարզերի համար գործում է ընդհանուր իրավասության մեկ դատարան:

	Ընդամենը					նրանցից՝ կանայք				
	2015	2016	2017	2018	2019	2015	2016	2017	2018	2019
Ընտանիքի և երեխայի շահերի դեմ ուղղված հանցագործություններ	8	1	4	3	2	6	-	-	-	1
Սեփականության դեմ ուղղված հանցագործություններ	787	736	657	571	544	63	74	79	66	58
Տնտեսական գործունեության դեմ ուղղված հանցագործություններ	97	45	36	13	19	6	4	4	-	2
Հասարակական անվտանգության դեմ ուղղված հանցագործություններ	199	233	269	183	122	1	3	2	7	1
Համակարգչային տեղեկատվության անվտանգության դեմ ուղղված հանցագործություններ	2	-	1	2	3	-	-	-	1	-
Հասարակական կարգի և բարոյականության դեմ ուղղված հանցագործություններ	138	84	72	61	33	23	12	10	7	2
Բնակչության առողջության դեմ ուղղված հանցագործություններ	363	295	333	221	153	9	2	6	4	1
Շրջակա միջավայրի անվտանգության դեմ ուղղված հանցագործություններ	24	12	18	32	48	-	-	-	-	-
Սահմանադրական կարգի հիմունքների և պետության անվտանգության դեմ ուղղված հանցագործություններ	1	-	1	-	-	-	-	-	-	-
Պետական ծառայության դեմ ուղղված հանցագործություններ	63	65	58	59	47	6	5	7	5	4
Կառավարման կարգի դեմ ուղղված հանցագործություններ	117	147	137	93	686	27	22	16	7	
Արդարադատության դեմ ուղղված հանցագործություններ	92	91	94	46	35	41	40	28	13	5
Զինվորական ծառայության կարգի դեմ ուղղված հանցագործություններ	609	396	375	417	226	3	-	-	3	-
Ընդամենը	2 844	2 533	2 410	1 963	1 556	218	199	181	137	97

Դատապարտվածների թվաքանակն ըստ հանցագործությունների, 2015-2019թթ.

մարդ

	2015	2016	2017	2018	2019
Սպանություն	17	21	27	13	15
Հոգեկան խիստ հուզմունքի վիճակում կատարված սպանություն	1	3	-	-	1
Անհրաժեշտ պաշտպանության սահմանազանցմամբ սպանություն	-	-	-	2	-
Անզգուշությամբ մահ պատճառելը	3	4	2	-	-
Դիտավորությամբ առողջությանը ծանր վնաս պատճառելը	86	79	75	68	90
Դիտավորությամբ առողջությանը միջին ծանրության վնաս պատճառելը	14	23	15	11	15
Դիտավորությամբ առողջությանը թեթև վնաս պատճառելը	19	22	25	8	9
Ծեծը	34	72	65	51	45
Մարդուն առևանգելը	69	46	43	28	24
Բռնաբարություն	4	2	3	5	1
Սեքսուալ բնույթի գործողություններ կատարելը տասնվեց տարին չլրացած անձի հետ	43	45	28	27	17
Բնակարանի անձեռնմխելիությունը խախտելը	13	18	21	18	11
Աշխատանքի պաշտպանության կանոնները խախտելը	10	9	11	7	1
Ավագակություն	36	25	14	5	7
Կողոպուտ	62	53	34	36	28
Գողություն	506	476	432	387	346
Խարդախություն	89	92	91	67	83
Յուրացնելը կամ վատնելը	60	53	49	49	57

	2015	2016	2017	2018	2019
Շորթում	12	4	10	11	7
Գույքը դիտավորությամբ ոչնչացնելը կամ վնասելը	12	24	19	13	12
Ապօրինի ձեռնարկատիրությունը	3	-	-	3	-
Կեղծ փողեր կամ արժեթղթեր պատրաստելը կամ իրացնելը	5	4	1	-	1
Հարկերը, տուրքերը կամ պարտադիր այլ վճարումները վճարելուց չարամտորեն խուսափելը	3	1	3	3	8
Ապօրինի կերպով զենք, ռազմամթերք, պայթուցիկ նյութեր կամ պայթուցիկ սարքեր ձեռք բերելը, իրացնելը, պահելը, փոխադրելը կամ կրելը	101	72	93	59	28
Ճանապարհային երթևեկության և տրանսպորտային միջոցների շահագործման կանոնները խախտելը	82	116	119	66	39
Խուլիգանություն	115	79	57	49	31
Թմրամիջոցների հետ կապված հանցագործություններ	350	290	323	216	152
Զրային կենդանիներ և բույսեր ապօրինի արդյունահանելը	6	7	7	10	5
Պաշտոնական լիազորությունների չարաշահելը	17	8	13	22	2
Կաշառք ստանալը	12	-	7	6	8
Կաշառք տալը	11	2	15	13	16
Պաշտոնական կեղծիքը	15	17	11	12	12
Պաշտոնական անփութությունը	1	6	7	4	1
Իշխանության ներկայացուցչի նկատմամբ բռնություն գործադրելը	19	24	31	22	12
Փաստաթղթեր, դրոշմներ, կնիքներ, ձևաթղթեր, տրանսպորտային միջոցների պետհամարանիշներ կեղծելը, իրացնելը կամ օգտագործելը	54	75	48	41	17
Ժամկետային զինվորական կամ այլընտրանքային ծառայությունից, վարձական հավաքներից կամ գորահավաքներից խուսափելը	6	4	11	3	8
Մուտ մատնությունը	64	74	80	36	23
Այլ հանցագործություններ	890	683	620	592	424
Ընդամենը	2 844	2 533	2 410	1 963	1 556

Թմրանյութերի հետ կապված հանցագործություններ կատարած դատապարտվածների թվաքանակն ըստ տարիքային խմբերի, 2015-2019թթ.

		<i>մարդ</i>				
		2015	2016	2017	2018	2019
Թմրամիջոցների հետ կապված հանցագործություններ կատարած դատապարտվածների թվաքանակը	ընդամենը	350	290	323	216	152
	կանայք	9	2	5	4	1
այդ թվում՝ 14 - 17 տարեկան		4	4	2	3	1
18 - 29 տարեկան		89	86	94	66	39
30 - 49 տարեկան		195	150	179	106	78
50 և բարձր տարիքի		62	50	48	41	34

Դատապարտվածների թվաքանակն ըստ քաղաքացիության և ըստ հանցագործություն կատարելու հանգամանքի, 2015-2019թթ.

ա) ըստ քաղաքացիության

		<i>մարդ</i>				
		2015	2016	2017	2018	2019
ՀՀ քաղաքացի		2 788	2 473	2 358	1 905	1 504
Օտարերկրյա քաղաքացի		53	56	48	56	51
Քաղաքացիություն չունեցող անձ		3	4	4	2	1
Ընդամենը		2 844	2 533	2 410	1 963	1 556

բ) ըստ հանցագործությունը կատարելու հանգամանքի

մարդ

	2015	2016	2017	2018	2019
Ալկոհոլի, թմրամիջոցների կամ թմրեցնող այլ նյութերի ազդեցության տակ	45	38	30	25	16
Մի խումբ անձանց կազմում	282	164	132	131	35
Կազմակերպված խմբի կամ հանցավոր համագործակցության կազմում	21	25	5	2	-

Դատապարտվածներին առնչվող իրավիճակային մի շարք ընդհանրացված ցուցանիշներ, 2015-2019թթ.

մարդ

	2015	2016	2017	2018	2019	
Դատապարտվածների թվաքանակը, որոնց նախկին դատվածությունը հանվել է, մարվել է	165	114	151	88	96	
Դատապարտվածների թվաքանակը, որոնք ունեցել են չհանված և չմարված	մեկ դատվածություն	157	172	143	106	111
	երկու դատվածություն	57	38	26	21	30
	երեք և ավելի դատվածություն	71	73	43	33	17
Չհանված, չմարված դատվածությամբ դատապարտյալների թվաքանակը, որոնք պատժից ազատվել են	պատիժը կրելով լրիվ չափով	79	94	55	46	46
	պայմանական վաղաժամկետ	42	20	16	7	3
	համաներման ակտի կիրառմամբ այլ հիմքերով	31	11	9	2	12
Դատապարտվածների թվաքանակը, որոնք նոր հանցագործություն են կատարել պատժաչափը չկրած, ընդամենը	59	50	68	44	42	
այդ թվում՝						
ազատազրկման վայրում	23	16	21	13	8	
այլ պատիժ կրելիս	15	8	18	24	22	
դատավճռի կատարման հետաձգման ժամանակահատվածում	3	-	4	-	-	
փորձաշրջանի ընթացքում	18	26	25	7	12	

Դատապարտվածների թվաքանակն ըստ պատժատեսակների, 2015-2019թթ.

մարդ

	2015	2016	2017	2018	2019
Ազատազրկում	1 549	1 449	1 410	1 148	1 037
Տուգանք	807	806	752	594	431
Որոշակի պաշտոններ զբաղեցնելու կամ որոշակի գործունեությամբ զբաղվելու իրավունքից զրկում	1	-	1	5	3
Կարգապահական գումարտակում պահելը	156	71	1	-	-
Զինվորական ծառայության մեջ սահմանափակում	64	31	51	54	24
Կալանք	265	157	181	142	57
Դաստիարակչական բնույթի հարկադրանքի միջոց	2	19	14	20	4
Ընդամենը	2 844	2 533	2 410	1 963	1 556

Ազատազրկված դատապարտվածների թվաքանակն ըստ ազատազրկման ժամկետների, 2015-2019թթ.

մարդ

	2015	2016	2017	2018	2019
1 տարի ներառյալ	493	438	507	436	219
1 տարուց ավել, մինչև 2 տարի ներառյալ	233	236	211	153	122
2 տարուց ավել, մինչև 3 տարի ներառյալ	227	196	180	164	147
3 տարուց ավել, մինչև 5 տարի ներառյալ	440	434	386	319	410
5 տարուց ավել, մինչև 8 տարի ներառյալ	102	111	79	55	103
8 տարուց ավել, մինչև 10 տարի ներառյալ	33	11	25	12	21
10 տարուց ավել, մինչև 15 տարի ներառյալ	21	21	19	8	15
15 տարուց ավել, մինչև 25 տարի ներառյալ	-	1	2	1	-
Ցմահ	-	1	1	-	-
Ընդամենը	1 549	1 449	1 410	1 148	1 037

Ազատագրված դատապարտվածների թվաքանակն ըստ հանցագործության օբյեկտների, 2015-2019թթ.

մարդ

	2015	2016	2017	2018	2019
Կյանքի և առողջության դեմ ուղղված հանցագործություններ	126	137	121	95	126
Անձի ազատության, պատվի և արժանապատվության դեմ ուղղված հանցագործություններ	74	55	44	30	26
Մեռական անձեռնմխելիության և սեռական ազատության դեմ ուղղված հանցագործություններ	40	54	38	37	23
Մարդու և քաղաքացու սահմանադրական իրավունքների և ազատությունների դեմ ուղղված հանցագործություններ	5	19	11	2	2
Ընտանիքի և երեխայի շահերի դեմ ուղղված հանցագործություններ	5	-	1	2	-
Սեփականության դեմ ուղղված հանցագործություններ	454	417	360	318	375
Տնտեսական գործունեության դեմ ուղղված հանցագործություններ	33	25	9	5	12
Հասարակական անվտանգության դեմ ուղղված հանցագործություններ	134	142	160	94	53
Համակարգչային տեղեկատվության անվտանգության դեմ ուղղված հանցագործություններ	1	-	-	-	1
Հասարակական կարգի և բարոյականության դեմ ուղղված հանցագործություններ	42	28	28	24	15
Բնակչության առողջության դեմ ուղղված հանցագործություններ	282	232	231	179	129
Շրջակա միջավայրի անվտանգության դեմ ուղղված հանցագործություններ	2	-	2	5	14
Սահմանադրական կարգի հիմունքների և պետության անվտանգության դեմ ուղղված հանցագործություններ	-	-	1	-	-
Պետական ծառայության դեմ ուղղված հանցագործություններ	26	25	24	25	28
Կառավարման կարգի դեմ ուղղված հանցագործություններ	28	49	59	36	41
Արդարադատության դեմ ուղղված հանցագործություններ	46	45	62	24	19
Զինվորական ծառայության կարգի դեմ ուղղված հանցագործություններ	251	221	259	272	173
Ընդամենը	1 549	1 449	1 410	1 148	1 037

Անչափահաս դատապարտվածների թվաքանակն ըստ տարիքային խմբերի, 2015-2019թթ.

մարդ

	2015	2016	2017	2018	2019	
Դատապարտվածների թվաքանակը	ընդամենը	80	83	96	70	46
	նրանցից՝ աղջիկներ	5	7	4	2	1
<i>ըստ տարիքային խմբերի՝</i>						
14-15	18	20	24	10	11	
16-17	62	63	72	60	35	

Անչափահաս դատապարտվածների թվաքանակն ըստ ՀՀ մարզերի և Երևան քաղաքի, 2015-2019թթ.

մարդ

	Ընդամենը					նրանցից՝ աղջիկներ				
	2015	2016	2017	2018	2019	2015	2016	2017	2018	2019
ք.Երևան	32	36	41	30	11	2	6	3	2	-
Արագածոտն	-	1	8	2	-	-	-	-	-	-
Արարատ ¹	2	3	7	7	5	-	1	-	-	-
Արմավիր	3	4	3	9	3	2	-	-	-	-
Գեղարքունիք	5	5	4	3	3	-	-	-	-	-
Լոռի	12	9	4	6	7	1	-	1	-	-
Կոտայք	16	14	5	5	8	-	-	-	-	-

¹ Ըստ ՀՀ Վայոց ձորի մարզի առանձնացված տվյալներ չկան, քանի որ ՀՀ Արարատի և Վայոց ձորի մարզերի համար գործում է ընդհանուր իրավասության մեկ դատարան:

	Ընդամենը					նրանցից՝ աղջիկներ				
	2015	2016	2017	2018	2019	2015	2016	2017	2018	2019
Շիրակ	2	6	15	6	4	-	-	-	-	1
Սյունիք	3	4	5	2	1	-	-	-	-	-
Տավուշ	5	1	4	-	4	-	-	-	-	-
Ընդամենը ՀՀ	80	83	96	70	46	5	7	4	2	1

Անչափահաս դատապարտվածների թվաքանակն ըստ հանցագործության օբյեկտների և ըստ սեռի, 2015-2019թթ.

մարդ

	Ընդամենը					նրանցից՝ աղջիկներ				
	2015	2016	2017	2018	2019	2015	2016	2017	2018	2019
Կյանքի և առողջության դեմ ուղղված հանցագործություններ	10	10	12	9	10	-	1	-	-	-
Անձի ազատության, պատվի և արժանապատվության դեմ ուղղված հանցագործություններ	-	1	-	-	-	-	-	-	-	-
Մեռական անձեռնմխելիության և սեռական ազատության դեմ ուղղված հանցագործություններ	1	-	-	1	-	-	-	-	-	-
Մարդու և քաղաքացու սահմանադրական իրավունքների և ազատությունների դեմ ուղղված հանցագործություններ	-	1	-	-	-	-	-	-	-	-
Ընտանիքի և երեխայի շահերի դեմ ուղղված հանցագործություններ	-	-	-	2	-	-	-	-	-	-
Մեփականության դեմ ուղղված հանցագործություններ	49	59	68	44	28	3	3	3	2	1
Հասարակական անվտանգության դեմ ուղղված հանցագործություններ	12	4	9	11	4	1	-	-	-	-
Համակարգչային տեղեկատվության անվտանգության դեմ ուղղված հանցագործություններ	-	-	-	-	-	-	-	-	-	-
Հասարակական կարգի և բարոյականության դեմ ուղղված հանցագործություններ	1	-	-	-	2	-	-	-	-	-
Բնակչության առողջության դեմ ուղղված հանցագործություններ	4	4	2	3	1	-	-	-	-	-
Շրջակա միջավայրի անվտանգության դեմ ուղղված հանցագործություններ	-	-	1	-	1	-	-	-	-	-
Կառավարման կարգի դեմ ուղղված հանցագործություններ	-	1	1	-	-	-	-	-	-	-
Արդարադատության դեմ ուղղված հանցագործություններ	3	3	3	-	-	1	3	1	-	-
Ընդամենը	80	83	96	70	46	5	7	4	2	1

Անչափահաս դատապարտվածների թվաքանակն ըստ հանցագործությունների, 2015-2019թթ.

մարդ

	2015	2016	2017	2018	2019
Գույքի հափշտակում	49	54	66	42	27
այդ թվում՝					
գողություն	46	48	64	41	26
կողոպուտ	2	6	1	1	1
ավազակություն	-	-	-	-	-
խարդախություն	1	-	1	-	-
Մյանություն	-	-	1	-	-

	2015	2016	2017	2018	2019
Դիտավորությամբ առողջությանը ծանր վնաս պատճառելը	10	8	9	8	9
Խուլիզանություն	1	-	-	-	2
Թմրամիջոցների հետ կապված հանցագործություններ	4	4	2	3	1
Այլ հանցագործություններ	16	17	18	17	7
Ընդամենը	80	83	96	70	46

Անչափահաս դատապարտվածներին առնչվող իրավիճակային մի շարք ընդհանրացված ցուցանիշներ, 2015-2019թթ.

		<i>մարդ</i>				
		2015	2016	2017	2018	2019
Անչափահաս դատապարտվածների թվաքանակը, որոնք չեն աշխատել, չեն սովորել		45	40	49	24	14
Անչափահաս դատապարտվածների թվաքանակը, որոնք հանցագործությունը կատարել են	մի խումբ անձանց կազմում	26	18	21	9	6
	նրանցից՝ մեծահասակների մասնակցությամբ	7	11	9	2	6
	ալկոհոլի, թմրամիջոցների կամ թմրեցնող այլ նյութերի ազդեցության տակ	-	-	-	-	-
Անչափահաս դատապարտվածների թվաքանակը, որոնք մինչև վերջին հանցագործություն կատարելը	կատարել են հանցագործություն և եղել են ազատված քրեական պատասխանատվությունից	-	-	-	-	-
	կատարել են հանցագործություն և եղել են դատապարտված	-	1	-	-	1

Անչափահաս դատապարտվածների թվաքանակն ըստ պատժատեսակների, 2015-2019թթ.

		<i>մարդ</i>				
		2015	2016	2017	2018	2019
Ազատազրկում		53	44	62	39	33
Դաստիարակչական բնույթի հարկադրանքի միջոց		3	4	14	20	4
Այլ		24	35	20	11	9
Ընդամենը		80	83	96	70	46

Ազատազրկված անչափահաս դատապարտվածների թվաքանակն ըստ ազատազրկման ժամկետների, 2015-2019թթ.

		<i>մարդ</i>				
		2015	2016	2017	2018	2019
1 տարի ներառյալ		2	4	8	7	2
1 տարուց ավել, մինչև 2 տարի ներառյալ		11	14	11	10	6
2 տարուց ավել, մինչև 3 տարի ներառյալ		18	10	14	9	9
3 տարուց ավել, մինչև 5 տարի ներառյալ		21	16	26	11	12
5 տարուց ավել, մինչև 8 տարի ներառյալ		1	-	2	2	4
8 տարուց ավել, մինչև 10 տարի ներառյալ		-	-	1	-	-
Ընդամենը		53	44	62	39	33

Ազատազրկված անչափահաս դատապարտվածների թվաքանակն ըստ հանցագործության օբյեկտների, 2015-2019թթ.

		<i>մարդ</i>				
		2015	2016	2017	2018	2019
Կյանքի և առողջության դեմ ուղղված հանցագործություններ		10	8	10	8	9
Անձի ազատության, պատվի և արժանապատվության դեմ ուղղված հանցագործություններ		-	1	-	-	-
Մեռական անձեռնմխելիության և սեռական ազատության դեմ ուղղված հանցագործություններ		1	-	-	1	-
Ընտանիքի և երեխայի շահերի դեմ ուղղված հանցագործություններ		-	-	-	2	-

	2015	2016	2017	2018	2019
Մեփականության դեմ ուղղված հանցագործություններ	38	31	46	24	20
Հասարակական անվտանգության դեմ ուղղված հանցագործություններ	2	-	-	1	2
Հասարակական կարգի և բարոյականության դեմ ուղղված հանցագործություններ	-	-	-	-	1
Բնակչության առողջության դեմ ուղղված հանցագործություններ	2	2	2	3	1
Կառավարման կարգի դեմ ուղղված հանցագործություններ	-	1	1	-	-
Արդարադատության դեմ ուղղված հանցագործություններ	-	1	3	-	-
Ընդամենը	53	44	62	39	33

Հատուկ կոնտինգենտի (դատապարտյալներ և կալանավորված անձինք) թվաքանակը, 2015-2019թթ.

մարդ

	Ընդամենը					նրանցից՝ կանայք				
	2015	2016	2017	2018	2019	2015	2016	2017	2018	2019
Հատուկ կոնտինգենտի թվաքանակը	3 873	3 833	3 536	2 266	2 221	83	151	125	72	69
նրանցից՝ անչափահաս	18	13	4	2	9	-	1	-	-	-

Հայաստանի Հանրապետության սոցիալական վիճակը
2019 թվականին

Վիճակագրական ժողովածու

ԺՈՂՈՎԱԾՈՒԻ ՊԱՏԱՄԽԱՆԱՏՈՒՆԵՐ՝ ՀՀ վիճակագրական կոմիտեի նախագահի տեղակալ
ԳԱԳԻԿ ԳԵՎՈՐԳՅԱՆ
☎ (37411) 523 927

ՀՀ վիճակագրության պետական խորհրդի անդամ
ՆԵՂԻ ԲԱՂՂԱՍՏԱՐՅԱՆ
☎ (37411) 524 618

ԺՈՂՈՎԱԾՈՒՆ ՊԱՏՐԱՍԵԼ ԵՆ Վիճակագրական կոմիտեի սոցիալական ոլորտի վիճակագրության բաժնի պետ
ԱԼԻՆԱ ԳՐԻԳՈՐՅԱՆ
☎ (37411) 524 514

ավագ մասնագետ
ԱՆՆԱ ՀԱԿՈՒԲՅԱՆ
մասնագետ
ՀԱՍՄԻԿ ՍԻՍՈՆՅԱՆ
մասնագետ
ՖԼՈՐԱ ՂԱԶԱՐՅԱՆ
վիճակագիր
ԵԼԵՆԱ ԳԵՎՈՐԳՅԱՆ
վիճակագիր
ԷՄՄԱ ԻՍԱԽԱՆՅԱՆ

Թողարկման պատասխանատու՝ Վիճակագրական կոմիտեի վիճակագրական տեղեկատվության տարածման բաժին

«Հայաստանի Հանրապետության սոցիալական վիճակը» վիճակագրական ժողովածուի 22-րդ թողարկումը՝ «Հայաստանի Հանրապետության սոցիալական վիճակը 2020 թվականին», կհրատարակվի 2021 թվականի սեպտեմբեր ամսին: