

1.4.2. Денежные доходы и расходы населения, заработная плата и другие доходы

Баланс денежных доходов и расходов. В январе-апреле 2004г. денежные доходы населения составили 332667.0 млн. драмов, а денежные расходы – 346006.0 млн. драмов. Темпы их роста по сравнению с январем-апрелем 2003г. составили соответственно 119.7% и 118.3%.

Реальные располагаемые денежные доходы. Реальные располагаемые денежные доходы (доходы за вычетом обязательных платежей, скорректированные на индекс потребительских цен) в январе-апреле 2004г. по сравнению с январем-апрелем 2003г. увеличились на 11.4%.

Структура использования денежных доходов населения

	Удельный вес расходов в доходах		Темп роста января-апреля 2004г. к январю-апрелю 2003г.	Процентное изменение удельного веса 2004г. к 2003г
	январь-апрель			
	2003	2004		
Денежные доходы	100	100	119.7	-
<i>из них использовано:</i>				
на покупку товаров и оплату услуг	79.9	80.3	120.3	0.4
на оплату обязательных платежей и добровольных взносов	4.8	4.8	119.4	0.0
прирост сбережений	-0.5	0.4	-	0.9
покупка валюты	14.7	12.5	102.0	-2.2
другие расходы	6.3	6.0	114.2	-0.3
Денежные расходы	105.2	104.0	118.3	-1.2
<i>Превышение доходов над расходами</i>	<i>-5.2</i>	<i>-4.0</i>	<i>109.3</i>	<i>1.2</i>

Оплата труда. В январе-апреле 2004г. по оценке предварительных данных, ежемесячно представленных оперативных статистических отчетов от около 9000 организаций, среднемесячная номинальная заработная плата работников составила 37800 драмов и по сравнению с апрелем 2003г. увеличилась на 29.2%. Заработная плата работников в бюджетных организациях, по оценке оперативных данных полученных ежеквартально от 4000 бюджетных организаций, имеющие бюджетное финансирование составила 26365 драмов и по сравнению с соответствующим периодом 2003г. увеличилась на 50.9%, а работников в небюджетных организациях, соответственно: 47969 драмов и увеличилась на 20.3%.

Изменение среднемесячной номинальной заработной платы по сравнению с 2003 годом и колебание по отраслям экономики

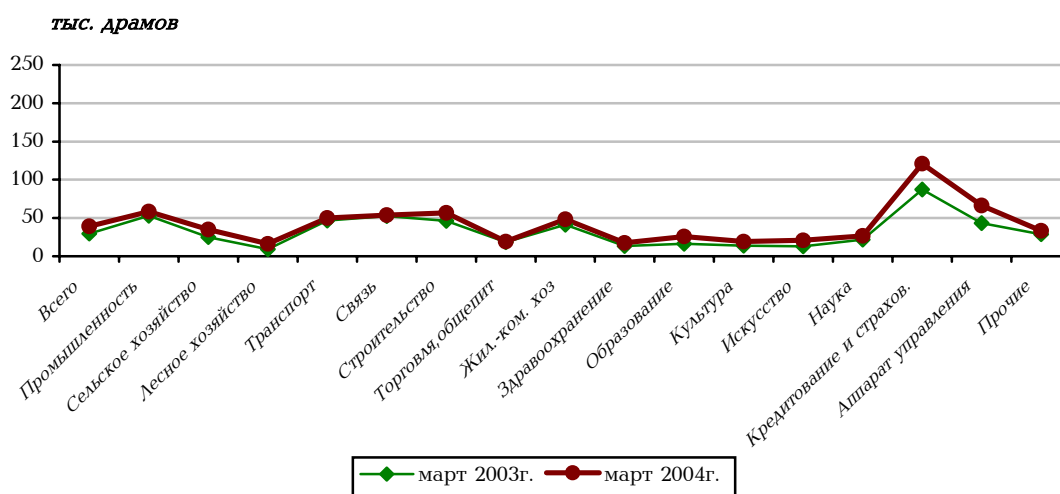
	Среднемесячная номинальная заработная плата, драмов		К итогу, %		К соответствующему периоду 2003г., %	
	март	январь-март ¹	март	январь-март	март	январь-март ²
ВСЕГО	39339	37273	100.0	100.0	132.3	128.1
Промышленность	58285	54624	148.2	146.5	109.9	108.9
Сельское хозяйство	35062	28820	89.1	77.3	140.4	120.4
Лесное хозяйство	16273	15707	41.4	42.1	177.3	106.1
Транспорт	50278	53597	127.8	143.8	107.2	115.2
Связь	54041	55238	137.4	148.2	103.0	104.9

¹ Среднемесячная заработная плата 2004г. подлежит уточнению.

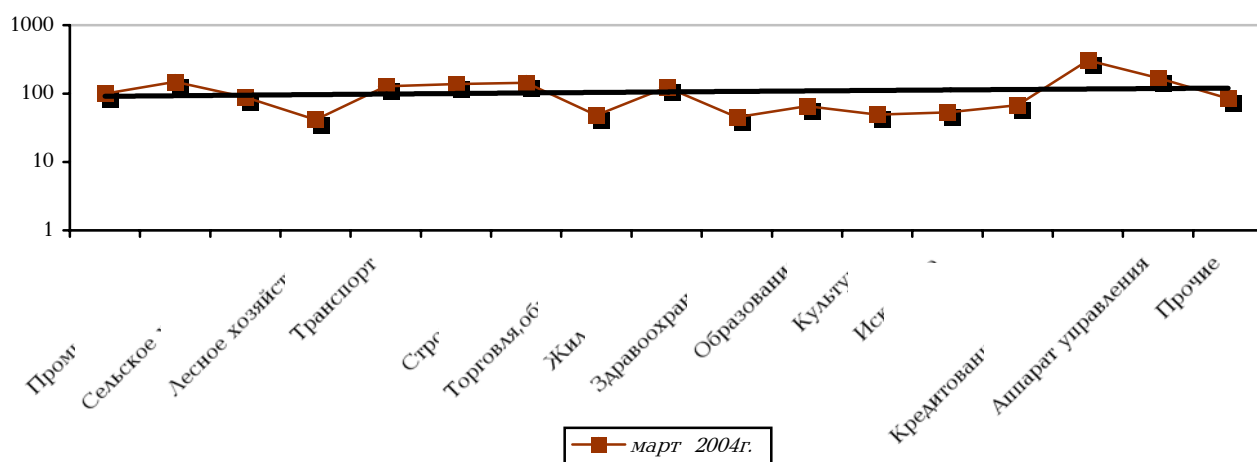
² 2003г. – уточнен.

1.РЕАЛЬНЫЙ СЕКТОР

	Среднемесячная номинальная заработная плата, драмов		К итогу, %		К соответствующему периоду 2003г., %	
	март	январь-март ¹	март	январь-март	март	январь-март ²
Строительство	56846	53311	144.5	143.0	122.2	122.9
Торговля, общественное питание	19006	18108	48.3	48.6	102.9	115.6
Жилищно-коммунальное хозяйство и бытовое обслуживание	48575	44303	123.5	118.9	117.6	113.7
Здравоохранение, физкультура и спорт, социальное обеспечение	17682	16673	44.9	44.7	133.9	127.4
Образование	25861	24586	65.7	66.0	157.4	153.2
Культура	19398	17535	49.3	47.0	142.4	139.7
Искусство	20799	17978	52.9	48.2	160.1	140.4
Наука	26614	25265	67.7	67.8	122.5	118.9
Кредитование и страхование	121082	105697	307.8	283.6	138.6	88.4
Аппарат управления	66385	64616	168.8	173.4	153.7	159.7
Прочие	33362	30033	84.8	80.6	116.2	113.6



Колебание заработной платы к общей средней по отраслям экономики, %

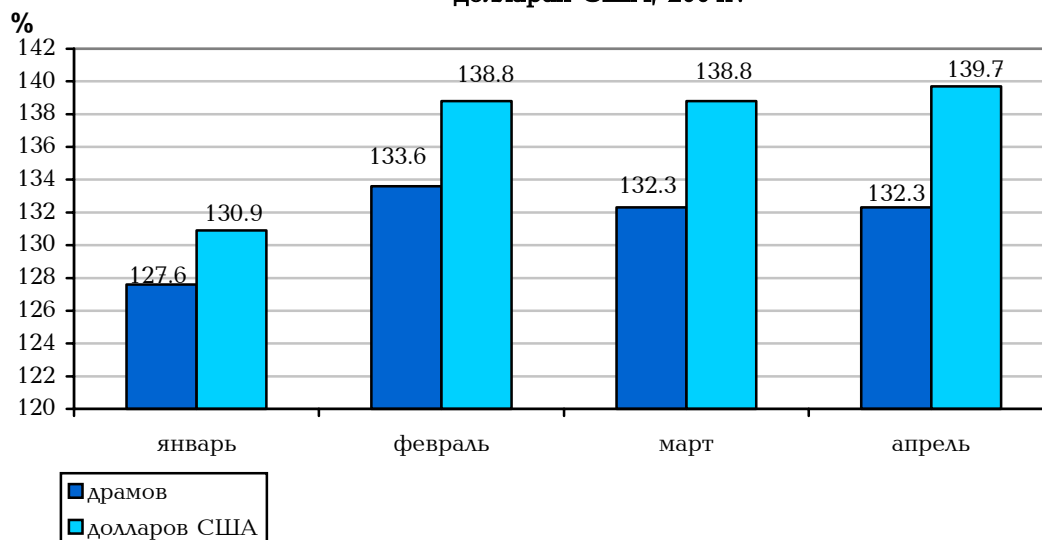


Динамика номинальной и реальной среднемесячной заработной платы по месяцам 2004г.

	Среднемесячная номинальная заработная плата, драмов	к соответствующему месяцу 2003г., %	к предыдущему месяцу., %	Реальная заработная плата, индексом потребительских цен, драмов		к соответствующему месяцу 2003г., %	к предыдущему месяцу., %
				соответствующего месяца 2003г.	предыдущего месяца		
Январь	35316	127.6	81.1	33223	34455	120.1	79.1
Февраль	37158	133.6	105.2	34501	37382	124.1	105.9
Март [◇]	39339	132.3	105.9	36224	39221	121.9	105.6
Апрель ¹	39375	132.3	100.1	36594	38908	123.0	98.9

	Среднемесячная номинальная заработная плата, долларов США	к соответствующему месяцу 2003г., %	к предыдущему месяцу., %	Реальная заработная плата, индексом потребительских цен, долларов США		к соответствующему месяцу 2003г., %	к предыдущему месяцу., %
				соответствующего месяца 2003г.	предыдущего месяца		
Январь	62	130.9	80.7	58	61	123.2	78.7
Февраль	66	138.8	106.0	61	66	128.9	106.6
Март [◇]	70	138.8	106.1	64	70	127.8	105.8
Апрель ¹	71	139.7	101.2	66	70	129.9	100.0

Темп роста номинальной среднемесячной заработной платы в драмах и долларах США, 2004г.



¹ Оценка.