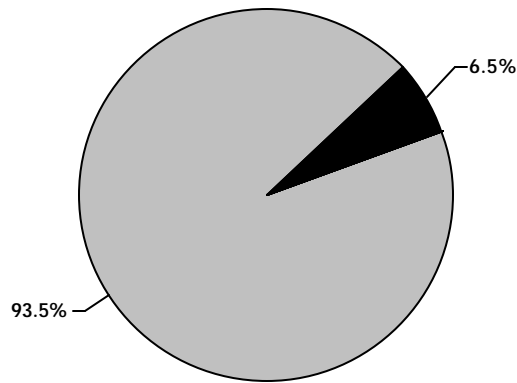
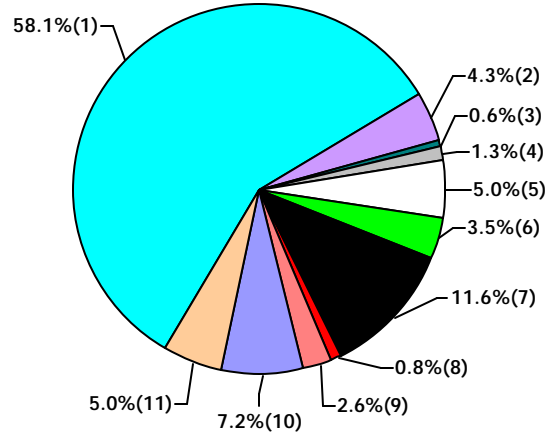


È»éÝ³ Ñ³ Ýú³ ÙÇÝ³ ñ¹ÙáóÝ³ μ»ñáóÁÙáóÝ³ ·· μ³ ó Ñ³ Ýú»ñÇ ß³ Ñ³ · áñÍ áóÙ



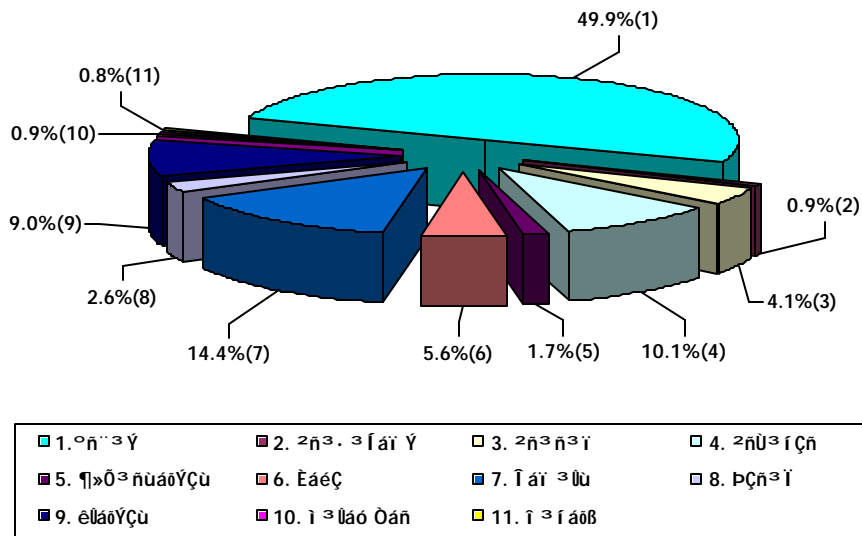
- Ù»í³ Ñ³ Õ³ ÙÇÝ³ Ñ³ Ýú³ ù³ ñÇ³ ñ¹ÙáóÝ³ Ñ³ ÝáóÙ
- È»éÝ³ Ñ³ Ýú³ ÙÇÝ³ ñ¹ÙáóÝ³ μ»ñáóÁÙáóÝ³ ·· μ³ ó Ñ³ Ýú»ñÇ ß³ Ñ³ · áñÍ Ù³ Ý³ ÙÉ μÝ³ · ã í³ éÝ»ñ

ì »ñ³ Ùß³ Í áÕ³ ñ¹ÙáóÝ³ μ»ñáóÁÙáóÝ³



- 1-éÝ¹³ ÙÁ»ñúÝ»ñÇ ·· ÁÙá»ÉÇúÝ»ñÇ Ñ³ ñ³ Ñ³ ÑáóÁÙáóÝ
- 2-Í É³ Éáí Ç³ áñ³ ÝúÝ»ñÇ Ñ³ ñ³ Ñ³ ÑáóÁÙáóÝ
- 3-í »üèí ÇÉ (Ù³ Ý³ Í³ ã · áñÍ ã Í³ Ý³) Ñ³ áñ³ ÝúÝ»ñÇ Ñ³ ñ³ Ñ³ ÑáóÁÙáóÝ
- 4-Ñ³ · áóèí Ç³ ñ³ Ñ³ ÑáóÁÙáóÝ
- 5-ùÇÙÇ³ Í³ Ý³ ÝÙáóÁ»ñÇ ·· ùÇÙÇ³ Í³ Ý³ ñ³ Ñ³ Ñ³ Ýú³ Ñ³ ñ³ Ñ³ ÑáóÁÙáóÝ
- 6-áá Ù»í³ Ñ³ Õ³ Í³ Ý³ Ñ³ Ýú³ ÙÇÝ³ ÙÉ³ ñ³ Ñ³ Ñ³ Ýú³ Ñ³ ñ³ Ñ³ ÑáóÁÙáóÝ
- 7-Ù»í³ Ñ³ Éáóñ · Ç³ Í³ Ý³ Ñ³ ÙáóÝ³ μ»ñáóÁÙáóÝ
- 8-Ù»í³ Ñ³ Õ³ Ùß³ Í³ Ù³ Ý³ Ñ³ ÙáóÝ³ μ»ñáóÁÙáóÝ
- 9-Ù»ú»Ý³ Ý»ñÇ ·· é³ ñú³ í áñáóÙÝ»ñÇ Ñ³ ñ³ Ñ³ ÑáóÁÙáóÝ
- 10-Á³ ÝÍ³ ñÁ»ú Çñ»ñÇ Ñ³ ñ³ Ñ³ ÑáóÁÙáóÝ
- 11-· áñÍ áóÝ»áóÁÙáóÝ³ Ý³ ÙÉ³ í³ éÝ»ñ

2011-жылғы мұқабасының құрамына кіретін мақалалардың үлесі мен саны, 2011ж. Мақаланың мақаласы



2011ж. Мақаланың мақаласының құрамына кіретін мақалалардың (Негізгі бөлімі) 105 мақаланың құрамына кіретін мақалалардың үлесі мен саны (мұқабаның құрамына кіретін мақалалардың саны) 65. Бірақ оған қарамастан, мақаланың үлесі мен саны өсіп келеді. Мысалы, 2011ж. Мақаланың мақаласының құрамына кіретін мақалалардың үлесі мен саны өсіп келеді. Мысалы, 2011ж. Мақаланың мақаласының құрамына кіретін мақалалардың үлесі мен саны өсіп келеді.

Мақаланың мақаласының құрамына кіретін мақалалардың үлесі мен саны

(Негізгі бөлімі мен мақаланың мақаласының үлесі мен саны)

	Негізгі бөлімі мен мақаланың мақаласының үлесі мен саны		2011ж. Мақаланың мақаласының үлесі мен саны, %
	2011ж.	2010ж.	
Мақаланың мақаласының құрамына кіретін мақалалардың үлесі мен саны, АҚШ доллары	62716.6	56263.6	111.5
Мақаланың мақаласының құрамына кіретін мақалалардың үлесі мен саны	38342.7	35710.1	107.4
Ғылым және техникалық мақалалардың үлесі мен саны (Негізгі бөлімі мен мақаланың мақаласының үлесі мен саны)	11364.5	6913.7	164.4
Әлеуметтік-экономикалық жағдай, АҚШ доллары	13009.4	13639.8	95.4
Тарих			
Әлеуметтік-экономикалық жағдай	4190.5	2613.1	160.4
Ғылым және техникалық мақалалардың үлесі мен саны	8818.9	11026.7	80.0

АҚШ доллары мен еуроның, 2011ж. Мақаланың мақаласының құрамына кіретін мақалалардың үлесі мен саны өсіп келеді. Мысалы, 2011ж. Мақаланың мақаласының құрамына кіретін мақалалардың үлесі мен саны өсіп келеді. Мысалы, 2011ж. Мақаланың мақаласының құрамына кіретін мақалалардың үлесі мен саны өсіп келеді.

2011ж. Мақаланың мақаласының құрамына кіретін мақалалардың үлесі мен саны өсіп келеді. Мысалы, 2011ж. Мақаланың мақаласының құрамына кіретін мақалалардың үлесі мен саны өсіп келеді.

