

1.2. Արտադրություն (ծառայություններ)

1.2.1. Արդյունաբերություն

Արդյունաբերական արտադրանքի ծավալը և իրացումը: 2010թ. հունվարին հանրապետությունում, ըստ արդյունաբերությամբ զբաղվող տնտեսավարող սուբյեկտներից ստացված հաշվետվությունների տվյալների, ինչպես նաև վիճակագրական մոնիթորինգում չընդգրկված տնտեսավարող փոքր ձեռնարկատիրության սուբյեկտների գործունեության գնահատման (ըստ ցածր առաձգականությամբ ապրանքների արտադրության բազային ցուցանիշի), ընթացիկ գներով, թողարկվել է 53657.8 մլն.դրամի արդյունաբերական արտադրանք, իրացվել է 50060.9 մլն.դրամի արտադրանք, որից ԱՊՀ երկրներում՝ 1768.8 մլն. դրամի, այլ երկրներում՝ 14669.8 մլն. դրամի արտադրանք:

2009թ. հունվարի նկատմամբ արդյունաբերական արտադրանքի ինդեքսը կազմել է 106.5%, իսկ արդյունաբերական արտադրանքի ինդեքսն առանց էլեկտրաէներգիայի, գազի, գոլորշու, լավորակ օդի, ինչպես նաև ջրամատակարարման, կոյուղու, թափոնների կառավարման և վերամշակման՝ 113.3 %:

Արդյունաբերական արտադրանքի ինդեքսի դինամիկան

(%)

	Նախորդ ամսվա նկատմամբ	Նախորդ տարվա համապատասխան ժամանակաշրջանի նկատմամբ	Նախորդ տարվա դեկտեմբերի նկատմամբ
2009թ.			
հունվար	76.0	93.5	76.0
փետրվար	104.5	88.9	79.4
մարտ	101.9	89.0	80.9
ապրիլ	89.9	84.3	72.7
մայիս	107.3	91.3	78.0
հունիս	102.0	83.4	79.6
հուլիս	105.9	85.1	84.3
օգոստոս	95.5	88.3	80.5
սեպտեմբեր	106.4	88.8	85.7
հոկտեմբեր	105.1	89.4	90.1
նոյեմբեր	99.0	102.9	89.2
դեկտեմբեր	108.7	107.4	97.0

	Նախորդ ամսվա նկատմամբ ¹	Նախորդ տարվա համապատասխան ժամանակաշրջանի նկատմամբ	Նախորդ տարվա դեկտեմբերի նկատմամբ
2010թ.			
հունվար	71.2	106.5	71.2

¹ Նախորդ ամիսների նկատմամբ ժամանակագրական շարքերի համադրելիությունը ապահովելու նպատակով հաշվետու ամսվա արտադրանքի ինդեքսը նախորդ ամսվա նկատմամբ հաշվարկված է ըստ SՊՏԴ-ի խմբ.1-ի (NACE REV 1):

Արդյունաբերական արտադրանքի արտադրությունն
ըստ տնտեսական գործունեության տեսակների, 2010թ. հունվարին¹

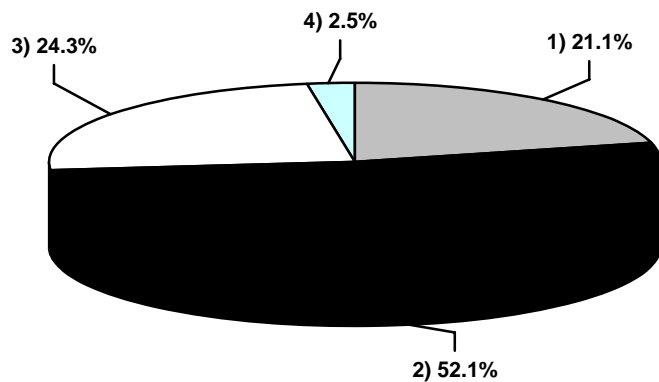
	Թողարկված արտադրանքի ծավալը, ընթացիկ գներով, մլն. դրամ	Պատրաստի արտադրանքի իրացումը, ընթացիկ գներով, մլն. դրամ	Արդյունաբե- րական արտադրանքի ինդեքսը, %
Ամբողջ արդյունաբերություն	53657.8	50060.9	106.5
այդ թվում՝			
հանքագործական արդյունաբերություն և բացահանքերի շահագործում	11342.1	9008.1	137.8
որից՝			
մետաղական հանքաքարի արդյունահանում	11047.8	8727.4	138.0
հանքագործական արդյունաբերության և բացահանքերի շահագործման այլ ճյուղեր	294.3	280.7	130.9
մշակող արդյունաբերություն	27930.9	26668.0	106.0
որից՝			
սննդամթերքի արտադրություն	9401.0	10287.7	97.5
խմիչքների արտադրություն	3354.1	2219.0	87.9
ծխախոտային արտադրատեսակների արտադրություն	774.6	706.9	68.2
մանածագործական արտադրատեսակների արտադրություն	17.6	21.7	55.0
հագուստի արտադրություն	154.7	123.8	76.4
պոլիգրաֆիական գործունեություն, գրառված կրիչների բազմացում	284.8	300.9	93.2
քիմիական նյութերի և քիմիական արտադրատեսակների արտադրություն	936.3	595.8	3.5անգամ
դեղագործական արտադրանքի արտադրություն	137.2	117.6	104.4
ռետինե և պլաստմասսայե արտադրատեսակների արտադրություն	272.7	323.9	93.7
այլ ոչ մետաղական հանքային արտադրատեսակների արտադրություն	2111.7	1284.5	255.4
հիմնային մետաղների արտադրություն	8742.7	8837.0	107.5
պատրաստի մետաղե արտադրատեսակների արտադրություն	734.1	666.5	149.3
համակարգիչների, էլեկտրոնային և օպտիկական սարքավորանքի արտադրություն	122.0	221.5	111.2
էլեկտրական սարքավորանքի արտադրություն	102.0	190.3	139.3
մեքենաների և սարքավորանքի արտադրություն, չներառված ուրիշ խմբավորումներում	55.9	59.3	118.0
կահույքի արտադրություն	63.4	69.8	122.5
ոսկերչական արտադրատեսակների արտադրություն	458.5	424.4	100.6
գործունեության այլ տեսակներ	207.6	217.4	89.4

¹Արդյունաբերական արտադրանքի արտադրության վերաբերյալ տեղեկատվությունը, ըստ տնտեսական գործունեության տեսակների, առավել մանրամասն գետեղվում է «Արդյունաբերական կազմակերպությունների հիմնական ցուցանիշներն ըստ տնտեսական գործունեության տեսակների» վիճակագրական տեղեկագրում (ծածկագիր 1210-201):

1. ԻՐԱԿԱՆ ՀԱՏՎԱԾ

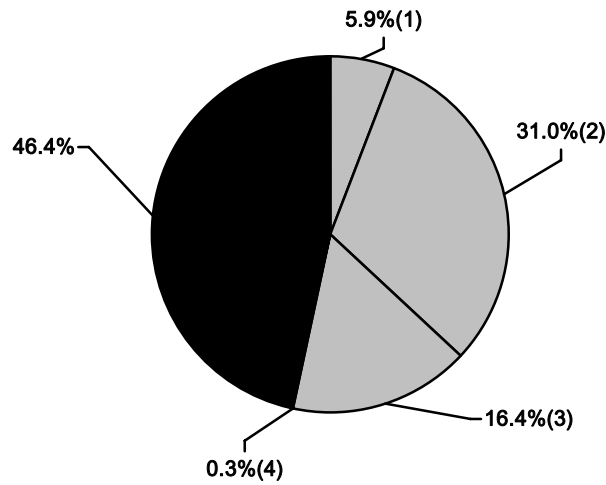
	Թողարկված արտադրանքի ծավալը, ընթացիկ գներով, մլն. դրամ	Պատրաստի արտադրանքի իրացումը, ընթացիկ գներով, մլն. դրամ	Արդյունաբերական արտադրանքի ինդեքսը, %
Էլեկտրաէներգիայի, գազի, գոլորշու և լավորակ օդի մատակարարում	13028.6	13028.6	89.5
<i>այդ թվում՝</i>			
Էլեկտրաէներգիայի արտադրություն, հաղորդում և բաշխում	10231.1	10231.1	93.6
գազի արտադրություն, գազակերպ վառելիքի բաշխում գազամատակարարման համակարգի միջոցով	2797.5	2797.5	77.1
Ջրամատակարարում, կոյուղի, թափոնների կառավարում և վերամշակում	1356.2	1356.2	108.8
<i>որից՝</i>			
Ջրի հավաքում, մշակում և բաշխում	841.9	841.9	96.6
Կոյուղի	184.9	184.9	103.2
Թափոնների հավաքում, մշակում, ոչնչացում, վնասագերծում և նյութերի վերականգնում	329.4	329.4	167.7

Արդյունաբերական արտադրանքի կառուցվածքն ըստ արտադրության բաժինների, 2010թ. Հունվարին



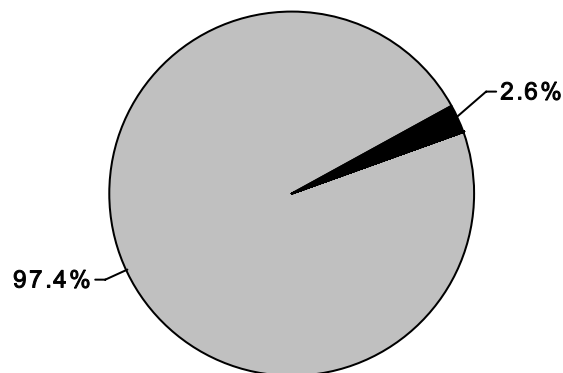
- 1) Հանքագործական արդյունաբերություն և բացահանքերի շահագործում
- 2) Մշակող արդյունաբերություն
- 3) Էլեկտրաէներգիայի, գազի, գոլորշու և լավորակ օդի մատակարարում
- 4) Ջրամատակարարում, կոյուղի, թափոնների կառավարում և վերամշակում

Էլեկտրաէներգիայի արտադրություն, հաղորդում և բաշխում



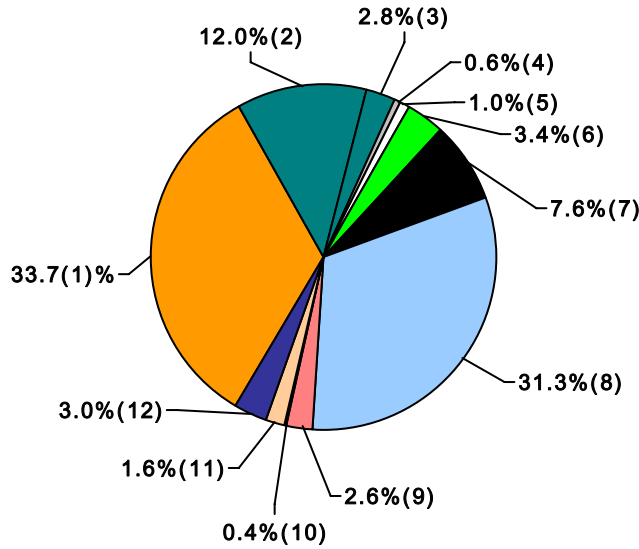
- Էլեկտրաէներգիայի արտադրություն
- 1. հիդրոէլեկտրակայաններում
- 2. ջերմաէլեկտրակայաններում
- 3. ատոմային էլեկտրակայանում
- 4. հողմային էլեկտրակայանում
- Էլեկտրաէներգիայի հաղորդում և բաշխում

Հանքագործական արդյունաբերություն և բացահանքերի շահագործում



- Մետաղական հանքաքարերի արդյունահանում
- Հանքագործական արդյունաբերության և բացահանքերի շահագործման այլ ձյուղեր

Մշակող արդյունաբերություն



- 1-սննդամթերքի արտադրություն
- 2- խմիչքների արտադրություն
- 3-ծխախոտային արտադրատեսակների արտադրություն
- 4-հագուստի արտադրություն
- 5-պոլիգրաֆիական գործունեություն, գրառված կրիչների բազմացում
- 6-քիմիական նյութերի և քիմիական արտադրատեսակների արտադրություն
- 7- այլ ոչ մետաղական հանքային արտադրատեսակների արտադրություն
- 8-հիմնային մետաղների արտադրություն
- 9-պատրաստի մետաղե արտադրատեսակների արտադրություն
- 10-էլեկտրական սարքավորանքի արտադրություն
- 11-ոսկերչական արտադրատեսակների արտադրություն
- 12-գործունեության այլ տեսակներ

Մենդատները, խմիչքներ և ծխախոտային արտադրատեսակներ արտադրող կազմակերպությունների թողարկած հիմնական արտադրատեսակները¹

	2010թ. հունվար	2009թ. հունվար	2010թ. հունվարը 2009թ. հունվարի նկատմամբ, %
Միս ² , տոննա	3137.1	3322.4	94.4
Մսամթերք, ներառյալ երշիկեղեն, տոննա	183.8	228.5	80.4
Պանիր, տոննա	928.7	925.3	100.4
Կաթ ² , հազ. լիտր	7863.3	8322.2	94.5
Մածուն, տոննա	159.6	121.2	131.7
Թթվասեր, տոննա	185.9	117.1	158.8
Կաթնաշոռ, տոննա	43.3	55.5	78.0
Պահածո, տոննա	64.7	119.7	54.1
Այլուր, տոննա	6906.5	9037.1	76.4
Չավարեղեն, տոննա	10.5	7.1	147.9
Հաց, հազ. տոննա	24.7	24.7	100.0
Հրուշակեղեն, տոննա	483.1	507.3	95.2
Մակարոնեղեն, տոննա	108.2	128.5	84.2
Շաքարավազ, տոննա	-	280.0	-
Բուսական յուղ, տոննա	67.1	61.5	109.1
Կենդանական յուղ, տոննա	13.2	29.0	45.5
Օղի և օդու-լիկյորի արտադրանք, հազ. լիտր	204.4	859.2	23.8
Կոնյակ, հազ. լիտր	708.2	629.2	112.6
Գինի, հազ. լիտր	217.4	206.5	105.3
Շամպայն գինի, հազ. լիտր	8.4	0.5	16.8 անգամ
Փարեջուր, հազ. լիտր	364.6	155.6	2.3 անգամ
Ոչ այլոհոյային ըմպելիքներ, հազ. լիտր	1566.6	1615.5	97.0
Բնական հյութեր, հազ. լիտր	346.8	169.2	2.1 անգամ
Հանքային ջրեր, հազ. լիտր	928.2	1228.5	75.6
Աղբյուրի ջուր, հազ. լիտր	308.5	387.4	79.6
Աղ, տոննա	1869.7	3713.2	50.4
Սիգարետներ, մլն. հատ	202.4	238.2	85.0
Ֆերմենտացված ծխախոտ, տոննա	142.4	165.9	85.8

Մանածագործական և հագուստի արտադրությամբ զբաղվող կազմակերպությունների թողարկած հիմնական արտադրատեսակները

	2010թ. հունվար	2009թ. հունվար	2010թ. հունվարը 2009թ. հունվարի նկատմամբ, %
Բամբակյա գործվածքներ, կգ	609	320	190.3
Գորգեր և գորգեղեն, տոննա	3.0	3.5	84.8
Գուլպեղեն, հազ. գուլգ	149.1	41.5	3.6անգամ
Տրիկոտաժեղեն, հազ. հատ	34.6	106.5	32.5

Քիմիական նյութերի և քիմիական արտադրատեսակների արտադրությամբ զբաղվող կազմակերպությունների թողարկած հիմնական արտադրատեսակները

	2010թ. հունվար	2009թ. հունվար	2010թ. հունվարը 2009թ. հունվարի նկատմամբ, %
Մինթետիկ կաուչուկ, տոննա	603.0	-	-
Պլաստմասսայե արտադրատեսակներ, տոննա	202.8	300.0	67.6
Լաքաներկանյութեր, տոննա	420.3	321.1	130.9
Լվացող, մաքրող և օսյալող միջոցներ, տոննա	169.0	77.2	2.2անգամ
Կաուստիկ սոդա, տոննա	960.0	-	-

¹ Այստեղ և հետայսու բերված տեղեկատվությունն առավել մանրամասն զետեղվում է «Արդյունաբերական կազմակերպություններում հիմնական արտադրատեսակների թողարկումը բնեղեն արտահայտությամբ» վիճակագրական տեղեկագրում (ծածկագիր՝ 1210-202):

² Ներառյալ գյուղացիական տնտեսությունների կողմից արտադրվածը (բացառությամբ ներքին սպառումը):

1. ԻՐԱԿԱՆ ՀԱՏՎԱԾ

Այլ ոչ մետաղական հանքային արտադրատեսակների արտադրությամբ և հանքագործական արդյունաբերությամբ զբաղվող կազմակերպությունների թողարկած հիմնական արտադրատեսակները

	2010թ. հունվար	2009թ. հունվար	2010թ. հունվարը 2009թ. հունվարի նկատմամբ, %
Ապրանքային բետոն, տոննա	10183	4072	2.5անգամ
Հավաքովի երկաթբետոնե կառուցվածքներ, տոննա	1946	596 ⁰	3.3անգամ
Երեսպատման սայեր բնական քարից, տոննա ¹	745.3	370.1	2անգամ
Ուղիղ կտրվածքի տուֆ, տոննա ¹	449	-	-
Ոչ հանքային շինանյութեր, տոննա ¹	28202	10072	2.8անգամ
Կիր, տոննա	1365	1040	131.3
Ցեմենտ, հազ. տոննա	36.8	11.9 ⁰	3.1անգամ
Գաջ, տոննա	1050	450	2.3անգամ
Ծակոտկեն լցանյութեր, տոննա ¹	6071	761	8անգամ
Այլումինե և մետաղալլաստե դոներ և պատուհաններ, հատ	2204	1628	135.4
Ապակյա տարաներ, հազ. հատ	6942.0	3916.8	177.2

Հիմնային մետաղների արտադրությամբ և մետաղական հանքաքարի արդյունահանմամբ զբաղվող կազմակերպությունների թողարկած հիմնական արտադրատեսակները

	2010թ. հունվար	2009թ. հունվար	2010թ. հունվարը 2009թ. հունվարի նկատմամբ, %
Այլումինե գլանվածք, տոննա	-	5.8	-
Այլումինե փայլաթիթեղ, տոննա	2083	1255	166.0
Պղնձի խտանյութ, տոննա	9898	6250	158.4
Ցինկի խտանյութ, տոննա	791	-	-
Մոլիբդենի խտանյութ, տոննա	714	732	97.5
Ֆեռոմոլիբդեն, տոննա	397	467	85.0
Պղինձ կոնվերտորային, տոննա	461	433	106.5

Պատրաստի մետաղե արտադրատեսակների, համակարգիչների, էլեկտրոնային, օպտիկական ու էլեկտրական սարքավորանքի արտադրությամբ զբաղվող կազմակերպությունների թողարկած հիմնական արտադրատեսակները

	2010թ. հունվար	2009թ. հունվար	2010թ. հունվարը 2009թ. հունվարի նկատմամբ, %
Ռեյե, հազ. հատ	35.4	-	-
Պոմպեր, հատ	-	100	-
Էլեկտրաշարժիչներ փ/հ 0.75-75 կվտ հզորության, հատ	-	94	-
Համակարգիչներ, հատ	114	112	101.8
Էլեկտրական հաշվիչներ, հատ	16	1110	1.4
Մառնարանային ցուցավիեղիկեր, հատ	6	45	13.3
Խողովակային ամրաններ, տոննա	-	0.5	-
Մետաղահատ գործիքներ, հատ	6910	8892	77.7
Օպտիկա-մեխանիկական սարքեր և սարքավորումներ, հատ	109	46	2.4անգամ

Էլեկտրաէներգիայի և ջերմաէներգիայի արտադրության ծավալները

	2010թ. հունվար	2009թ. հունվար	2010թ. հունվարը 2009թ. հունվարի նկատմամբ, %
Էլեկտրաէներգիա, ընդամենը, մլն.կՎտ. ժամ	542.2	523.0	103.7
այդ թվում՝			
ՋԷԿ	113.2	153.4	73.7
ՀԷԿ	155.4	88.0	176.8
ՀԱԷԿ	272.7	280.8	97.1
Հողմային ԷԿ	0.9	0.8	112.5
Ջերմային էներգիա, հազ. ԳՋ	204.5	127.6	160.3

¹ Նշված արտադրատեսակների անվանումներն ու չափի միավորները համապատասխանեցված են «Արտադրանքի դասակարգումը ըստ գործունեության տեսակների» (ԱՂԳՏ) դասակարգչի պահանջներին: