

## 1.2.6 Торговля и прочие услуги

## 1.2.6.1 Торговля

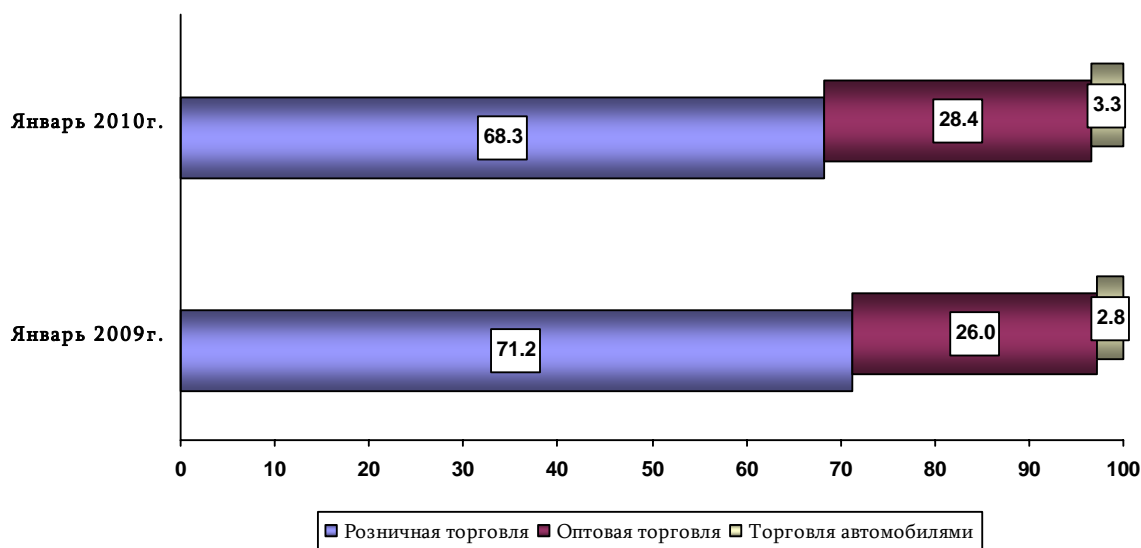
За январь 2010г. оборот торговли в текущих ценах составил 90089.2 млн. драмов, что по сравнению с тем же показателем соответствующего периода 2009г., в сопоставимых ценах, увеличился на 3.9%.

## Оборот торговли

	Январь 2010г.		К общему итогу, %	
	оборот, млн. драмов	к январю 2009г., в сопоставимых ценах, %	2009г. январь	2010г. январь
<b>Всего</b>	<b>90089.2</b>	<b>103.9</b>	<b>100.0</b>	<b>100.0</b>
в том числе:				
розничной торговли	61556.6	100.0	71.2	68.3
оптовой торговли	25611.0	113.6	26.0	28.4
торговли автомобилями <sup>1</sup>	2921.6	113.2	2.8	3.3

## Структура торговли по источникам формирования

(%)



## Розничная торговля

За январь 2010г. оборот розничной торговли, в текущих ценах, составил 61556.6 млн. драмов, что по сравнению с тем же показателем соответствующего периода 2009г., составил 100%.

## Оборот розничной торговли за январь 2010г.

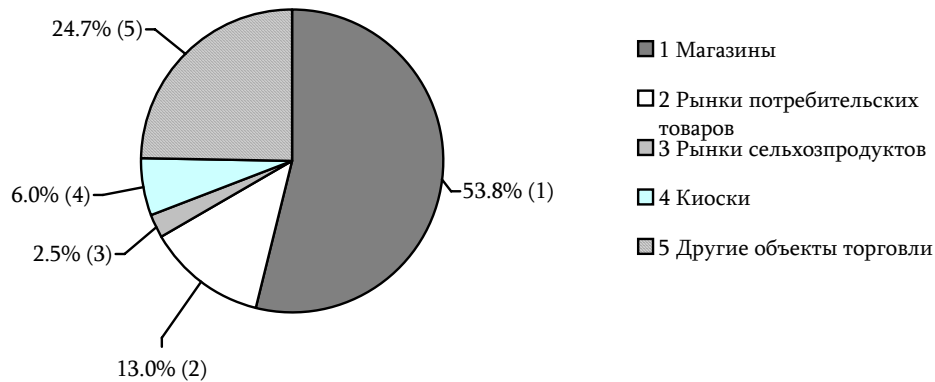
	Оборот, млн. драмов	К общему итогу, %
<b>Всего</b>	<b>61556.6</b>	<b>100.0</b>
в том числе:		
магазинов	33136.4	53.8
рынков потребительских товаров	8010.0	13.0
рынков сельхозпродуктов	1546.7	2.5
киосков	3636.6	6.0
других объектов торговли	15226.9	24.7

<sup>1</sup> Данный показатель включает как продажу автомобилей, их деталей и принадлежностей через специализированные торговые объекты, так и техническое обслуживание и ремонт.

## 1. РЕАЛЬНЫЙ СЕКТОР

### Структура розничной торговли по источникам формирования за январь 2010г.

(%)



### Товарные запасы в розничной торговле и их обеспеченность в днях

	Товарные запасы, млн. драмов	Обеспеченность товарными запасами в днях
<b>2010г.</b>		
на 1-ое февраля	117097.6	105

### 1.2.6.2 Услуги

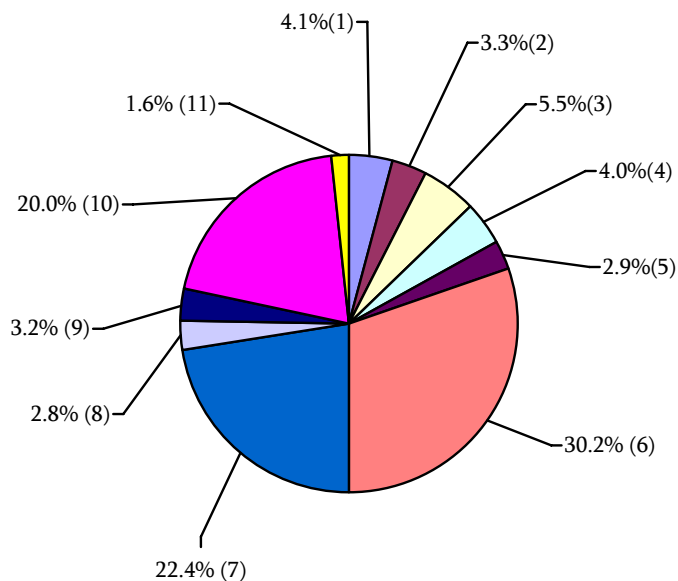
В январе 2010г. общий объем услуг в текущих ценах составил 47830.0 млн. драмов, что по сравнению с тем же показателем соответствующего периода 2009г., в сопоставимых ценах, уменьшился на 2.2%.

### Услуги по видам

	Январь 2010г.	
	объем, млн. драмов	к январю 2009г., в сопоставимых ценах, %
<b>Всего</b>	<b>47830.0</b>	<b>97.8</b>
<i>в том числе:</i>		
организация проживания и общественного питания	1965.0	122.6
культура, развлечения и отдых	1578.0	106.2
образование	2646.4	101.0
здравоохранение и социальное обслуживание населения	1896.5	94.5
операция с недвижимым имуществом	1406.6	107.9
информация и связь	14446.1	102.7
транспорт	10698.5	89.1
административная и вспомогательная деятельность	1346.5	89.8
профессиональная, научная и техническая деятельность	1558.1	122.1
финансовая и страховая деятельность	9547.7	91.8
другие услуги в сфере обслуживания	740.6	90.7

Структура услуг за январь 2010г.

(%)



- 1. Организация проживания и общественного питания
- 2. Культура, развлечения и отдых
- 3. Образование
- 4. Здравоохранение и социальное обслуживание населения
- 5. Операция с недвижимым имуществом
- 6. Информация и связь
- 7. Транспорт
- 8. Административная и вспомогательная деятельность
- 9. Профессиональная, научная и техническая деятельность
- 10. Финансовая и страховая деятельность
- 11. Другие услуги в сфере обслуживания