

1.2. Արտադրություն (ծառայություններ)

1.2.1. Արդյունաբերություն¹

Արդյունաբերական արտադրանքի ծավալը:

Արդյունաբերական արտադրանքի ծավալը և արտադրության ինդեքսները

	Թողարկված արտադրանքի ծավալը, ընթացիկ գներով, մլն. դրամ	% -ով	
		նախորդ տարվա համապատասխան ժամանակաշրջանի նկատմամբ	նախորդ ժամանակաշրջանի նկատմամբ
2011թ.			
հունվար	63316.8	105.7	71.8

Արդյունաբերական արտադրանքի արտադրության ծավալներն ըստ տնտեսական գործունեության տեսակների²

ընթացիկ գներով

	2011թ. հունվար, մլն. դրամ	% -ով	
		2010թ. հունվարի նկատմամբ	2010թ. դեկտեմբերի նկատմամբ
Ամբողջ արդյունաբերություն	63316.8	105.7	71.8
այդ թվում՝			
հանքագործական արդյունաբերություն և բացահանքերի շահագործում՝	13164.4	108.7	87.0
<i>որից՝</i>			
մետաղական հանքաքարի արդյունահանում	13053.0	109.5	88.5
հանքագործական արդյունաբերության և բացահանքերի շահագործման այլ ճյուղեր	111.4	60.5	28.8
վճակող արդյունաբերություն	32688.3	107.8	57.3
<i>որից՝</i>			
սննդամթերքի արտադրություն	12316.5	108.2	67.0
խմիչքների արտադրություն	3192.7	116.7	36.9
ծխախոտային արտադրատեսակների արտադրություն	488.0	48.8	12.3
մանածագործական արտադրատեսակների արտադրություն	48.7	251.2	226.5
հագուստի արտադրություն	135.1	111.7	42.1
պոլիգրաֆիական գործունեություն, գրատված կրիչների բազմացում	221.1	77.6	19.3

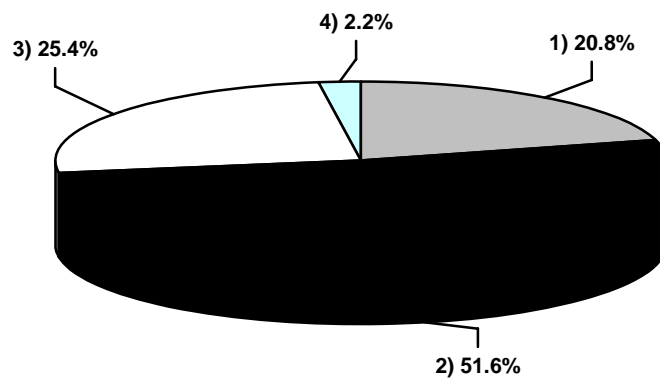
¹ Տվյալ խմբավորումը ներառում է տնտեսական գործունեության տեսակների դասակարգչի (NACE 2) հետևյալ բաժինները՝ B-հանքագործական արդյունաբերություն և բացահանքերի շահագործում, C-վճակող արդյունաբերություն, D-էլեկտրաէներգիայի, գազի, գոլորշու և լավորակ օդի մատակարարում, E-ջրամատակարարում, կոյուղի, թափոնների կառավարում և վերամշակում:

² Արդյունաբերական արտադրանքի արտադրության վերաբերյալ տեղեկատվությունը, ըստ տնտեսական գործունեության տեսակների, առավել մանրամասն զետեղվում է «Արդյունաբերական կազմակերպությունների հիմնական ցուցանիշներն ըստ տնտեսական գործունեության տեսակների» վիճակագրական տեղեկագրում (ծածկագիր՝ 1210-201):

1. ԻՐԱԿԱՆ ՀԱՏՎԱԾ

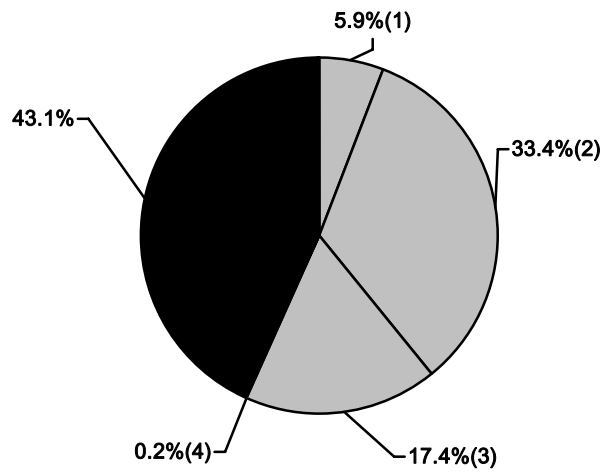
	2011թ. հունվար, վն. դրամ	% -ով	
		2010թ. հունվարի նկատմամբ	2010թ. դեկտեմբերի նկատմամբ
քիմիական նյութերի և քիմիական արտադրատեսակների արտադրություն	324.5	33.2	66.2
դեղագործական արտադրանքի արտադրություն	201.7	134.8	67.1
ռետինե և պլաստմասայե արտադրատեսակների արտադրություն	446.7	74.4	25.6
այլ ոչ մետաղական հանքային արտադրատեսակների արտադրություն	1644.1	67.3	40.7
հիմնային մետաղների արտադրություն	11818.9	125.7	92.2
պատրաստի մետաղե արտադրատեսակների արտադրություն	462.0	143.9	92.8
համակարգիչների, էլեկտրոնային և օպտիկական սարքավորանքի արտադրություն	190.9	112.2	23.3
էլեկտրական սարքավորանքի արտադրություն	212.3	213.0	35.1
մեքենաների և սարքավորանքի արտադրություն, չներառված ուրիշ խմբավորումներում	51.1	71.1	19.6
կահույքի արտադրություն	34.4	72.8	15.1
ոսկերչական արտադրատեսակների արտադրություն	356.9	70.9	33.4
գործունեության այլ տեսակներ	542.7	188.5	34.6
էլեկտրաէներգիայի, գազի, ջուրի և լավորակ օդի մատակարարում	16059.9	99.6	115.2
<i>այդ թվում՝</i>			
էլեկտրաէներգիայի արտադրություն, հաղորդում և բաշխում	11466.7	101.5	116.2
գազի արտադրություն, գազակերպ վառելիքի բաշխում գազամատակարարման համակարգի միջոցով	4593.2	92.7	112.8
ջրամատակարարում, կոյուղի, թափոնների կառավարում և վերամշակում	1404.2	97.7	86.0
<i>որից՝</i>			
ջրի հավաքում, մշակում և բաշխում	902.1	102.0	99.1
կոյուղի	184.8	94.8	97.8
թափոնների հավաքում, մշակում, ոչնչացում, վնասագերծում և նյութերի վերականգնում	317.3	88.0	59.4

Արդյունաբերական արտադրանքի կառուցվածքն ըստ արտադրության բաժինների, 2011թ. հունվարին



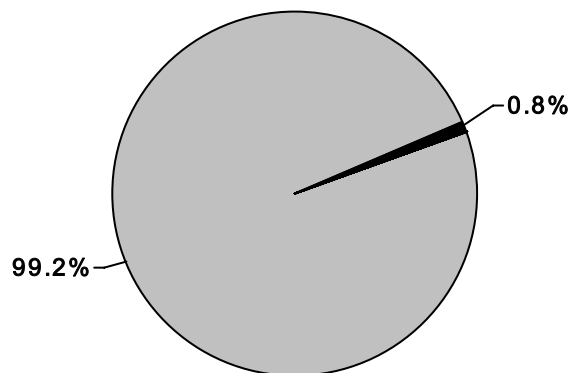
- 1) Հանքագործական արդյունաբերություն և բացահանքերի շահագործում
- 2) Մշակող արդյունաբերություն
- 3) Էլեկտրաէներգիայի, գազի, գոլորշու և լավորակ օդի մատակարարում
- 4) Ջրամատակարարում, կոյուղի, թափոնների կառավարում և վերամշակում

Էլեկտրաէներգիայի արտադրություն, հաղորդում և բաշխում



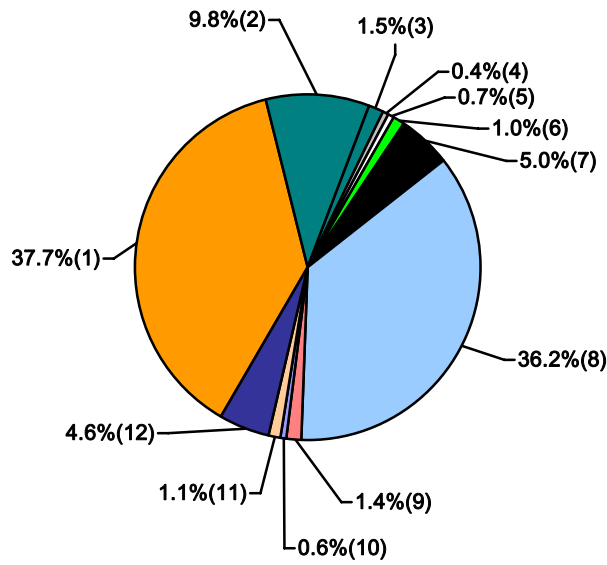
- Էլեկտրաէներգիայի արտադրություն
- 1. հիդրոէլեկտրակայաններում
- 2. ջերմաէլեկտրակայաններում
- 3. ատոմային էլեկտրակայանում
- 4. հողմային էլեկտրակայանում
- Էլեկտրաէներգիայի հաղորդում և բաշխում

Հանքագործական արդյունաբերություն և բացահանքերի շահագործում



- Մետաղական հանքաքարերի արդյունահանում
- Հանքագործական արդյունաբերության և բացահանքերի շահագործման այլ ձյուղեր

Մշակող արդյունաբերություն



- 1-սննդամթերքի արտադրություն
- 2-խմիչքների արտադրություն
- 3-ծխախոտային արտադրատեսակների արտադրություն
- 4-հագուստի արտադրություն
- 5-պոլիգրաֆիական գործունեություն, գրառված կրիչների բազմացում
- 6-քիմիական նյութերի և քիմիական արտադրատեսակների արտադրություն
- 7- այլ ոչ մետաղական հանքային արտադրատեսակների արտադրություն
- 8-հիմնային մետաղների արտադրություն
- 9-պատրաստի մետաղե արտադրատեսակների արտադրություն
- 10-էլեկտրական սարքավորանքի արտադրություն
- 11-ոսկերչական արտադրատեսակների արտադրություն
- 12-գործունեության այլ տեսակներ

Մենդախոսք, խմիչքներ և ծխախոտային արտադրատեսակներ արտադրող կազմակերպությունների թողարկած հիմնական արտադրատեսակները¹

	2011թ. հունվար	2010թ. հունվար	2011թ. հունվարը 2010թ. հունվարի նկատմամբ, %
Միս ² , տոննա	3087.2	3090.1	99.9
Մսամթերք, ներառյալ երջիկեղեն, տոննա	275.2	183.8	149.7
Մսի կիսապատրաստուկներ, տոննա	54.7	23.8	2.3անգամ
Պանիր, տոննա	932.2	928.8	100.4
Կաթ ² , հազ. լիտր	7844.2	7763.2	101.0
Մածուն, տոննա	210.7	190.7	110.5
Թթվասեր, տոննա	186.3	189.2	98.5
Կաթնաշոռ ,տոննա	46.2	43.1	107.2
Պահածո, տոննա	208.9	72.0	2.9 անգամ
Այլուր, տոննա	11265.7	7106.1	158.5
Ձավարեղեն, տոննա	54.0	10.5	5.1անգամ
Հաց, հազ.տոննա	24.7	24.7	100.0
Հրուշակեղեն, տոննա	429.3	487.1	88.1
Սակարոնեղեն, տոննա	267.1	110.2	2.4 անգամ
Բուսական յուղ, տոննա	34.5	67.1	51.4
Կենդանական յուղ, տոննա	30.0	13.2	2.3 անգամ
Օղի և օդու-լիկյորի արտադրանք, հազ. լիտր	235.9	203.9	115.7
Կոնյակ, հազ. լիտր	679.5	708.2	95.9
Գինի, հազ. լիտր	171.6	218.6	78.5
Շամպայն գինի, հազ. լիտր	2.9	8.4	34.5
Գարեջուր, հազ. լիտր	312.6	365.4	85.6
Ոչ այլոհոյային բմալեյիքներ, հազ. լիտր	1709.7	1570.1	108.9
Բնական հյութեր, հազ. լիտր	479.4	404.2	118.6
Հանքային ջրեր, հազ. լիտր	1000.0	928.1	107.7
Աղբյուրի ջուր, հազ. լիտր	443.9	308.5	143.9
Աղ, տոննա	1089.6	1869.7	58.3
Սիգարետներ, մլն. հատ	120.4	202.4	59.5

Մանածագործական և հագուստի արտադրությամբ զբաղվող կազմակերպությունների թողարկած հիմնական արտադրատեսակները

	2011թ. հունվար	2010թ. հունվար	2011թ. հունվարը 2010թ. հունվարի նկատմամբ, %
Բամբակյա գործվածքներ, տոննա	-	0.6	-
Գորգեր և գորգեղեն, տոննա	4.7	3.0	156.8
Գուլպեղեն, հազ. գուլգ	3.9	149.1	2.6
Տրիկոտաժեղեն, հազ. հատ	150.4	34.6	4.3անգամ

¹ Այստեղ և հետայսու՝ բերված տեղեկատվությունն առավել մանրամասն զետեղվում է «Արդյունաբերական կազմակերպություններում հիմնական արտադրատեսակների թողարկումը բնեղեն արտահայտությամբ» վիճակագրական տեղեկագրում (ծածկագիր՝ 1210-202):

² Ներառյալ գյուղացիական տնտեսությունների կողմից արտադրվածը (բացառությամբ՝ ներքին սպառումը):

Քիմիական նյութերի և քիմիական արտադրատեսակների արտադրությամբ զբաղվող կազմակերպությունների թողարկած հիմնական արտադրատեսակները

	2011թ. հունվար	2010թ. հունվար	2011թ. հունվարը 2010թ. հունվարի նկատմամբ, %
Մինթետիկ կաուչուկ, տոննա	-	603.0	-
Պլաստմասսայե արտադրատեսակներ, տոննա	430.6	239.1	180.1
Լաքաներկանյութեր, տոննա	418.2	420.3	99.5
Լվացող, մաքրող և օսլայող միջոցներ, տոննա	119.4	169.0	70.7
Կաուստիկ սոդա, տոննա	-	960.0	-
Մինթետիկ կորունդ, կգ	1059	-	-

Այլ ոչ մետաղական հանքային արտադրատեսակների արտադրությամբ և հանքագործական արդյունաբերությամբ զբաղվող կազմակերպությունների թողարկած հիմնական արտադրատեսակները

	2011թ. հունվար	2010թ. հունվար	2011թ. հունվարը 2010թ. հունվարի նկատմամբ, %
Ապրանքային բետոն, տոննա	10655.0	11492.0	92.7
Հավաքովի երկաթբետոնե կառուցվածքներ, տոննա	1620.0	1864.0	86.9
Երեսպատման սայեր բնական քարից, տոննա	126.9	852.0	14.9
Ուրիդ կարվածքի տուֆ, տոննա	530.0	449.0	118.0
Ոչ հանքային շինանյութեր, տոննա	23752.0	35521.0	66.9
Կիր, տոննա	1808.0	1365.0	132.5
Ցեմենտ, հազ. տոննա	8.2	36.8	22.3
Գաջ, տոննա	630.0	1050.0	60.0
Ծակոտկեն յցանյութեր, տոննա	3159.0	6071.0	52.0
Այլումինե և մետաղապլաստե դոներ և պատուհաններ, հատ	979	2193	44.6
Ապակյա տարաներ, հազ. հատ	7341.2	6942.0	105.8

Հիմնային մետաղների արտադրությամբ և մետաղական հանքաքարի արդյունահանմամբ զբաղվող կազմակերպությունների թողարկած հիմնական արտադրատեսակները

	2011թ. հունվար	2010թ. հունվար	2011թ. հունվարը 2010թ. հունվարի նկատմամբ, %
Այլումինե գլանվածք, տոննա	4.2	-	-
Այլումինե փայլաթիթեղ, տոննա	2203	2083	105.8
Պղնձի խտանյութ, տոննա	9625	9898	97.2
Ցինկի խտանյութ, տոննա	1289	791	163.0
Մոլիբդենի խտանյութ, տոննա	727	714	101.8
Ֆեռոմոլիբդեն, տոննա	423	397	106.5
Պղինձ կոնվերտորային, տոննա	617	461	133.8

Պատրաստի մետաղե արտադրատեսակների, համակարգիչների, էլեկտրոնային, օպտիկական ու էլեկտրական սարքավորանքի արտադրությամբ զբաղվող կազմակերպությունների թողարկած հիմնական արտադրատեսակները

	2011թ. հունվար	2010թ. հունվար	2011թ. հունվարը 2010թ. հունվարի նկատմամբ, %
Ռեյե, հազ. հատ	40.9	35.4	115.6
Համակարգիչներ, հատ	99	114	86.8
Մառնարանային ցուցափեղկեր, հատ	2	6	33.3
Խողովակային ամրաններ, տոննա	2.9	-	-
Մետաղահատ գործիքներ, հատ	3890	6910	56.3
Օպտիկա-մեխանիկական սարքեր և սարքավորումներ, հատ	78	109	71.6
Ավտոմոբիլային մարտկոցներ, հատ	834	-	-
Ավտոգենային սարքավորումներ, հազ. հատ	10.0	-	-

Էլեկտրաէներգիայի և ջերմաէներգիայի արտադրության ծավալները

	2011թ. հունվար	2010թ. հունվար	2011թ. հունվարը 2010թ. հունվարի նկատմամբ, %
Էլեկտրաէներգիա, ընդամենը, մլն.կՎտ. ժամ <i>առը թվում</i>	653.7	542.2	120.6
ՋԷԿ	212.2	113.2	187.5
ՀԷԿ	159.8	155.4	102.8
ՀԱԷԿ	281.1	272.7	103.1
Հողմային ԷԿ	0.6	0.9	66.7
Ջերմային էներգիա, հազ. ԳՋ	58.1	204.5	28.4