

1.2. Արտադրություն (ծառայություններ)

1.2.1. Արդյունաբերություն

Արդյունաբերական արտադրանքի ծավալը

Արդյունաբերական արտադրանքի ծավալը և արտադրության ինդեքսները, 2012թ.

	Թողարկված արտադրանքի ծավալը, ընթացիկ գներով, մլն. դրամ	% -ով	
		նախորդ տարվա համապատասխան ժամանակաշրջանի նկատմամբ	նախորդ ժամանակաշրջանի նկատմամբ
Հունվար	71597.4	121.0	71.8

Արդյունաբերական արտադրանքի արտադրության ծավալներն ըստ տնտեսական գործունեության տեսակների¹

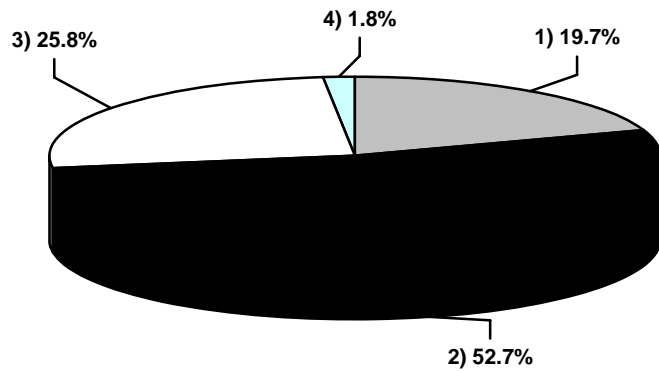
Ծածկագիրն ըստ ՏԳՏԴ խմբ. 2		2012թ. հունվար, մլն. դրամ	ընթացիկ գներով %-ով	
			2011թ. հունվարի նկատմամբ	2011թ. դեկտեմբերի նկատմամբ
B+C+D+E	Ամբողջ արդյունաբերություն	71597.4	121.0	71.8
	այդ թվում՝			
B	հանքագործական արդյունաբերություն և բացահանքերի շահագործում	14133.4	123.0	101.1
	այդ թվում՝			
07	մետաղական հանքաքարի արդյունահանում	14002.2	123.1	102.4
08	հանքագործական արդյունաբերության և բացահանքերի շահագործման այլ ճյուղեր	131.2	112.2	43.0
C	մշակող արդյունաբերություն	37707.7	123.3	59.8
	որից՝			
10	սննդամթերքի արտադրություն	14900.2	120.2	60.9
11	խմիչքների արտադրություն	4204.4	132.4	39.3
12	ծխախոտային արտադրատեսակների արտադրություն	599.8	97.9	21.8
13	մանածագործական արտադրատեսակների արտադրություն	6.0	12.9	24.7
14	հագուստի արտադրություն	200.8	86.5	32.3
18	պոլիգրաֆիական գործունեություն, գրաված կրիչների բազմացում	245.2	110.9	12.7
20	քիմիական նյութերի և քիմիական արտադրատեսակների արտադրություն	289.5	79.4	50.4
21	դեղագործական արտադրանքի արտադրություն	209.9	101.2	62.0
22	ռետինե և պլաստմասսայե արտադրատեսակների արտադրություն	823.6	163.3	31.9
23	այլ ոչ մետաղական հանքային արտադրատեսակների արտադրություն	2174.9	164.3	66.9
24	հիմնային մետաղների արտադրություն	11829.8	122.2	106.0
25	պատրաստի մետաղե արտադրատեսակների արտադրություն	309.7	76.4	25.5
26	համակարգիչների, էլեկտրոնային և օպտիկական սարքավորանքի արտադրություն	123.2	61.2	26.0
27	էլեկտրական սարքավորանքի արտադրություն	271.9	119.0	65.3

¹ Արդյունաբերական արտադրանքի արտադրության վերաբերյալ տեղեկատվությունը, ըստ տնտեսական գործունեության տեսակների, առավել մանրամասն զետեղվում է «Արդյունաբերական կազմակերպությունների հիմնական ցուցանիշներն ըստ տնտեսական գործունեության տեսակների» վիճակագրական տեղեկագրում (ծածկագիր 1210-201):

1. ԻՐԱԿԱՆ ՀԱՏՎԱԾ

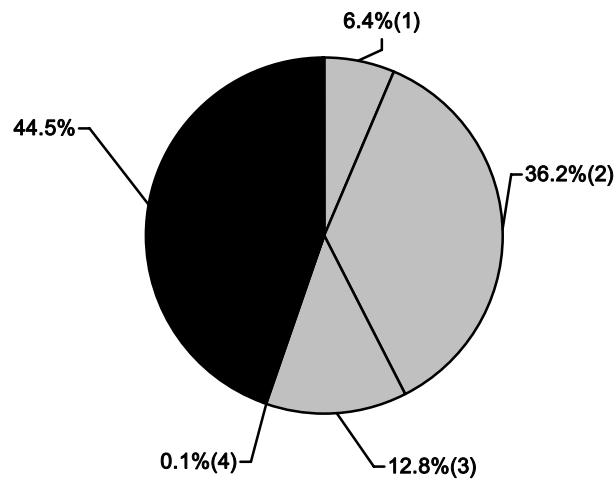
Ծածկագիրն ըստ ՏԳՏԴ խմբ. 2		2012թ. հունվար, մլն. դրամ	% -ով	
			2011թ. հունվարի նկատմամբ	2011թ. դեկտեմբերի նկատմամբ
28	մեքենաների և սարքավորանքի արտադրություն, չներառված ուրիշ խմբավորումներում	65.2	99.8	14.5
31	կահույքի արտադրություն	65.8	138.5	9.7
32.12	ոսկերչական արտադրատեսակների արտադրություն	778.2	180.7	55.2
D	էլեկտրաէներգիայի, գազի, գոլորշու և լավորակ օդի մատակարարում	18467.9	115.8	90.1
	<i>որից՝</i>			
35.1	էլեկտրաէներգիայի արտադրություն, հաղորդում և բաշխում	16351.0	121.9	91.1
35.2	գազի արտադրություն, գազակերպ վառելիքի բաշխում գազամատակարարման համակարգի միջոցով	2116.9	100.7	82.5
E	ջրամատակարարում, կոյուղի, թափոնների կառավարում և վերամշակում	1288.4	108.7	85.5
	<i>այդ թվում՝</i>			
36	ջրի հավաքում, մշակում և բաշխում	852.3	103.1	102.4
37	կոյուղի	185.0	106.7	95.2
38	թափոնների հավաքում, մշակում, ոչնչացում, վնասագերծում և նյութերի վերականգնում	251.1	133.6	52.7

Արդյունաբերական արտադրանքի կառուցվածքն ըստ արտադրության բաժինների, 2012թ. հունվարին



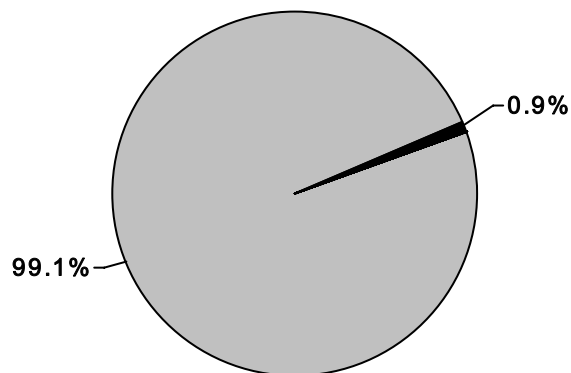
- 1) Հանքագործական արդյունաբերություն և բացահանքերի շահագործում
- 2) Մշակող արդյունաբերություն
- 3) Էլեկտրաէներգիայի, գազի, գոլորշու և լավորակ օդի մատակարարում
- 4) Ջրամատակարարում, կոյուղի, թափոնների կառավարում և վերամշակում

Էլեկտրաէներգիայի արտադրություն, հաղորդում և բաշխում



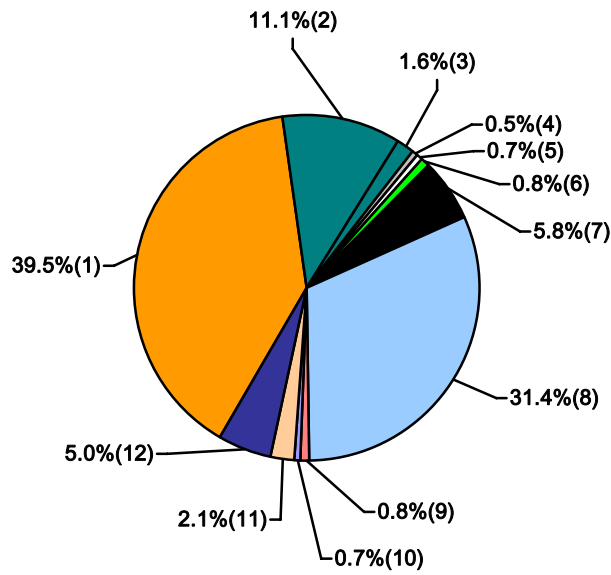
- Էլեկտրաէներգիայի արտադրություն
- 1. հիդրոէլեկտրակայաններում
- 2. ջերմաէլեկտրակայաններում
- 3. ատոմային էլեկտրակայանում
- 4. հողմային էլեկտրակայանում
- Էլեկտրաէներգիայի հաղորդում և բաշխում

Հանքագործական արդյունաբերություն և բացահանքերի շահագործում



- Մետաղական հանքաքարերի արդյունահանում
- Հանքագործական արդյունաբերության և բացահանքերի շահագործման այլ ձյուղեր

Մշակող արդյունաբերություն



- 1-սննդամթերքի արտադրություն
- 2-խմիչքների արտադրություն
- 3-ծխախոտային արտադրատեսակների արտադրություն
- 4-հագուստի արտադրություն
- 5-պոլիգրաֆիական գործունեություն, գրառված կրիչների բազմացում
- 6-քիմիական նյութերի և քիմիական արտադրատեսակների արտադրություն
- 7- այլ ոչ մետաղական հանքային արտադրատեսակների արտադրություն
- 8-հիմնային մետաղների արտադրություն
- 9-պատրաստի մետաղե արտադրատեսակների արտադրություն
- 10-էլեկտրական սարքավորանքի արտադրություն
- 11-ոսկերչական արտադրատեսակների արտադրություն
- 12-գործունեության այլ տեսակներ

Մենդատները, խմիչքներ և ծխախոտային արտադրատեսակներ արտադրող կազմակերպությունների թողարկած հիմնական արտադրատեսակները¹

	2012թ. հունվար	2011թ. հունվար	2012թ. հունվարը 2011թ. հունվարի նկատմամբ, %
Միս ² , տոննա	1299.4	1374.3	94.5
Մսամթերք, ներառյալ երշիկեղեն, տոննա	222.8	207.9	107.2
Մսի կիսապատրաստուկներ, տոննա	26.1	22.0	118.6
Պանիր, տոննա	928.7	933.9	99.4
Կաթ ² , հազ. լիտր	13990.2	13703.2	102.1
Մածուն, տոննա	208.3	210.7	98.9
Թթվասեր, տոննա	196.5	186.3	105.5
Կաթնաշոռ, տոննա	67.9	46.2	147.0
Պահածո, տոննա	82.8	210.2	39.4
Այլուր, տոննա	17657.4	11243.3	157.0
Չավարեղեն, տոննա	32.7	54.0	60.6
Հաց, հազ.տոննա	24.7	24.7	100.0
Հրուշակեղեն, տոննա	538.0	429.5	125.3
Մակարոնեղեն, տոննա	161.1	275.6	58.5
Բուսական յուղ, տոննա	66.8	34.5	193.6
Կենդանական յուղ, տոննա	10.8	30.2	35.8
Օղի և օդու-լիկյորի արտադրանք, հազ. լիտր	338.1	265.5	127.3
Կոնյակ, հազ. լիտր	1026.4	683.8	150.1
Գինի, հազ. լիտր	328.3	173.1	189.7
Շամպայն գինի, հազ. լիտր	0.5	2.9	17.2
Գարեջուր, հազ. լիտր	436.2	317.9	137.2
Ոչ այլոհոյային ըմպելիքներ, հազ. լիտր	3294.2	1689.1	195.0
Բնական հյութեր, հազ. լիտր	525.4	479.4	109.6
Հանքային ջրեր, հազ. լիտր	1155.0	1020.6	113.2
Աղբյուրի ջուր, հազ. լիտր	768.3	443.9	173.1
Աղ, տոննա	2144.6	1089.6	196.8
Սիգարետներ, մլն. հատ	156.8	120.4	130.2

Մանածագործական և հազուստի արտադրությամբ զբաղվող կազմակերպությունների թողարկած հիմնական արտադրատեսակները

	2012թ. հունվար	2011թ. հունվար	2012թ. հունվարը 2011թ. հունվարի նկատմամբ, %
Գորգեր և գորգեղեն, տոննա	0.15	4.67	3.2
Գուլպեղեն, հազ. գուլգ	104.7	3.9	26.8 անգամ
Տրիկոտաժեղեն, հազ. հատ	19.3	154.2	12.5

Քիմիական նյութերի և քիմիական արտադրատեսակների արտադրությամբ զբաղվող կազմակերպությունների թողարկած հիմնական արտադրատեսակները

	2012թ. հունվար	2011թ. հունվար	2012թ. հունվարը 2011թ. հունվարի նկատմամբ, %
Պլաստմասսայե արտադրատեսակներ, տոննա	520.7	488.6	106.6
Լաքաներկանյութեր, տոննա	397.0	418.2	94.9
Լվացող, մաքրող և օսյալող միջոցներ, տոննա	41.2	119.4	34.5
Մինթետիկ կորունդ, կգ	913	1059	86.2

¹ Այստեղ և հետայսու՝ բերված տեղեկատվությունն առավել մանրամասն զետեղվում է «Արդյունաբերական կազմակերպություններում հիմնական արտադրատեսակների թողարկումը բնեղեն արտահայտությամբ» վիճակագրական տեղեկագրում (ծածկագիր՝ 1210-202):

² Ներառյալ գյուղացիական տնտեսությունների կողմից արտադրվածը (բացառությամբ ներքին սպառումը):

1. ԻՐԱԿԱՆ ՀԱՏՎԱԾ

Այլ ոչ մետաղական հանքային արտադրատեսակների արտադրությամբ և հանքագործական արդյունաբերությամբ զբաղվող կազմակերպությունների թողարկած հիմնական արտադրատեսակները

	2012թ. հունվար	2011թ. հունվար	2012թ. հունվարը 2011թ. հունվարի նկատմամբ, %
Ապրանքային բետոն, տոննա	10060.0	10655.0	94.4
Հավաքովի երկաթբետոնե կառուցվածքներ, տոննա	1938.0	1620.0	119.6
Երեսպատման սայեր բնական քարից, տոննա	464.6	179.8	2.6 անգամ
Ուրդի կտրվածքի տուֆ, տոննա	896.0	530.0	169.1
Ոչ հանքային շինանյութեր, տոննա	15002.0	27067.0	55.4
Կիր, տոննա	1933.0	1808.0	106.9
Ցեմենտ, հազ. տոննա	13.2	8.2	161.0
Գաֆ, տոննա	1165.0	675.0	172.6
Ծակոտկեն լցանյութեր, տոննա	3670.0	3159.0	116.2
Այլումինե և մետաղալլաստե դոներ և պատուհաններ, հատ	1332	1035	128.7
Ապակյա տարաներ, հազ. հատ	8122.6	7341.5	110.6

Հիմնային մետաղների արտադրությամբ և մետաղական հանքաքարի արդյունահանմամբ զբաղվող կազմակերպությունների թողարկած հիմնական արտադրատեսակները

	2012թ. հունվար	2011թ. հունվար	2012թ. հունվարը 2011թ. հունվարի նկատմամբ, %
Այլումինե գլանվածք, տոննա	5.2	4.2	123.8
Այլումինե փայլաթիթեղ, տոննա	2204	2203	100.0
Պղնձի խտանյութ, տոննա	11553	9625	120.0
Ցինկի խտանյութ, տոննա	1254	1289	97.3
Մոլիբդենի խտանյութ, տոննա	796	727	109.5
Ֆեռոմոլիբդեն, տոննա	451	423	106.6
Պղինձ կոնվերտորային, տոննա	798	617	129.3

Պատրաստի մետաղե արտադրատեսակների, համակարգիչների, էլեկտրոնային, օպտիկական ու էլեկտրական սարքավորանքի արտադրությամբ զբաղվող կազմակերպությունների թողարկած հիմնական արտադրատեսակները

	2012թ. հունվար	2011թ. հունվար	2012թ. հունվարը 2011թ. հունվարի նկատմամբ, %
Ռեյլե, հազ. հատ	26.2	40.9	64.1
Էլեկտրաշարժիչներ մինչև 0.75 կՎտ հզորության, հատ	372	-	-
Համակարգիչներ, հատ	147	99	148.5
Մատնարանային ցուցափեղկեր, հատ	3	2	150.0
Խողովակային ամրաններ, տոննա	0.6	2.9	20.7
Մետաղահատ գործիքներ, հատ	3231	3890	83.1
Օպտիկա-մեխանիկական սարքեր և սարքավորումներ, հատ	45	78	57.7
Ավտոմոբիլային մարտկոցներ, հատ	3197	834	3.8 անգամ
Ավտոգենային սարքավորումներ, հազ. հատ	1.0	10.0	10.0

Էլեկտրաէներգիայի և ջերմաէներգիայի արտադրության ծավալները

	2012թ. հունվար	2011թ. հունվար	2012թ. հունվարը 2011թ. հունվարի նկատմամբ, %
Էլեկտրաէներգիա, ընդամենը, մլն.կՎտ. ժամ	764.2	653.7	116.9
<i>այդ թվում՝</i>			
ՋԷԿ	332.3	212.2	156.6
ՀԷԿ	155.9	159.8	97.6
ՀԱԷԿ	275.7	281.1	98.1
Հողմային ԷԿ	0.3	0.6	50.0
Ջերմային էներգիա, հազ. ԳՋ	22.0	58.1	37.9