

1.4.2. Աշխատանքի վարձատրություն

Միջին ամսական անվանական աշխատավարձն ըստ տնտեսության հատվածների՝ ամիսներով

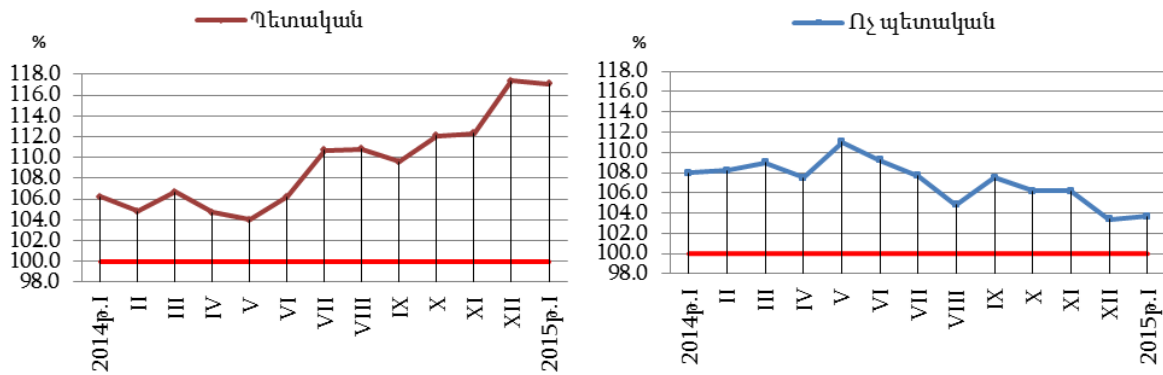
դրամ

	Ընդամենը		Պետական		Ոչ պետական	
	2013թ.	2014թ.	2013թ.	2014թ.	2013թ.	2014թ.
Հունվար	145 683	155 940	128 142	136 041	171 869	185 628
Փետրվար	147 702	157 214	130 961	137 236	172 331	186 450
Մարտ	149 371	161 150	130 644	139 460	176 559	192 368
Ապրիլ	152 308	161 632	132 792	139 026	180 152	193 617
Մայիս	151 863	163 144	134 379	139 696	176 626	196 132
Հունիս	154 773	166 737	134 389	142 718	183 308	200 156
Հուլիս	164 560	179 889	146 677	162 434	189 367	204 037
Օգոստոս	158 470	170 970	138 023	152 885	186 799	195 754
Սեպտեմբեր	158 665	172 347	139 539	152 932	185 244	199 059
Հոկտեմբեր	159 514	174 630	141 306	158 449	185 431	196 969
Նոյեմբեր	159 952	175 246	141 813	159 189	185 986	197 596
Դեկտեմբեր	195 072	215 986 [◇]	169 157	198 664 [◇]	232 406	240 351 [◇]

Միջին ամսական անվանական աշխատավարձն ըստ տնտեսության հատվածների, 2015թ.

	Ընդամենը	Պետական	Ոչ պետական
Հունվար ¹ , դրամ	173 121	159 328	192 521
Աճի տեմպը, %	111.0	117.1	103.7

%-ով նախորդ տարվա նույն ամսվա նկատմամբ



¹ Գնահատական:

1. ԻՐԱԿԱՆ ՀԱՏՎԱԾ

Միջին ամսական անվանական աշխատավարձը ՀՀ մարզերում և ք. Երևանում՝ 2014թ. ամիսներով

(աճի տեմպը 2013թ. նույն ամսվա նկատմամբ)

	Հունվար		Փետրվար		Մարտ		Ապրիլ		Մայիս		Հունիս	
	դրամ	աճի տեմպը, %	դրամ	աճի տեմպը, %	դրամ	աճի տեմպը, %	դրամ	աճի տեմպը, %	դրամ	աճի տեմպը, %	դրամ	աճի տեմպը, %
Ընդամենը	155 940	107.0	157 214	106.4	161 150	107.9	161 632	106.1	163 144	107.4	166 737	107.7
ք. Երևան	169 940	107.0	171 890	105.9	176 015	106.9	174 911	104.2	177 774	107.0	180 149	107.4
Արագածոտն	109 933	110.6	111 167	109.9	111 415	111.2	111 860	109.5	112 575	108.9	113 590	111.9
Արարատ	124 883	106.1	123 235	99.2	127 485	108.3	129 320	105.1	130 341	108.3	130 795	105.2
Արմավիր	134 380	110.7	133 044	108.6	134 963	106.9	137 276	110.1	136 920	104.8	141 209	112.4
Գեղարքունիք	122 366	102.6	123 031	106.7	123 097	106.8	121 630	105.1	125 102	108.1	125 812	103.7
Լոռի	121 518	109.0	123 005	112.2	126 890	115.9	127 286	115.2	127 948	112.1	130 227	111.7
Կոտայք	137 297	110.5	135 578	110.9	139 576	112.8	151 328	120.4	146 061	113.9	145 476	113.8
Շիրակ	110 931	108.8	111 911	108.1	115 086	112.5	114 110	108.8	115 555	107.4	121 073	114.4
Սյունիք	188 344	104.5	185 303	108.7	196 872	109.3	200 149	105.0	195 271	102.2	230 388	97.9
Վայոց ձոր	114 631	107.1	119 486	111.4	120 040	110.6	128 201	117.7	119 905	110.6	122 308	109.5
Տավուշ	118 712	110.7	121 888	111.8	125 327	115.2	122 284	110.6	122 796	108.9	124 490	114.0

շարունակություն

	Հուլիս		Օգոստոս		Սեպտեմբեր		Հոկտեմբեր		Նոյեմբեր		Դեկտեմբեր	
	դրամ	աճի տեմպը, %	դրամ	աճի տեմպը, %	դրամ	աճի տեմպը, %	դրամ	աճի տեմպը, %	դրամ	աճի տեմպը, %	դրամ	աճի տեմպը, %
Ընդամենը	179 889	109.3	170 970	107.9	172 347	108.6	174 630	109.5	175 246	109.6	215 986 ◇	110.7
ք. Երևան	196 968	108.2	186 160	106.7	187 537	107.5	190 094	108.8	190 002	108.3	234 744	107.8
Արագածոտն	125 006	112.5	120 521	117.3	120 389	114.0	120 665	115.2	125 055	116.6	149 702	118.2
Արարատ	140 194	108.9	135 871	106.6	134 041	102.9	137 182	104.0	139 255	105.6	158 669	114.5
Արմավիր	147 844	112.3	140 408	111.6	141 950	106.2	146 036	105.8	146 082	107.1	175 565	115.8
Գեղարքունիք	135 850	107.0	131 270	108.4	130 028	108.0	134 991	109.9	137 187	112.9	159 355	118.9
Լոռի	143 462	118.2	139 287	114.9	140 215	116.3	142 498	115.6	146 243	118.8	172 094	124.4
Կոտայք	156 318	115.4	150 834	113.8	152 387	112.7	152 977	113.0	152 176	113.1	188 634	113.4
Շիրակ	126 580	111.6	123 616	113.0	127 143	116.0	125 378	113.7	128 193	115.5	158 399	123.8
Սյունիք	212 930	106.2	200 693	101.1	201 017	107.4	203 355	109.5	204 194	110.1	276 078	114.2
Վայոց ձոր	130 830	108.5	128 737	110.3	135 825	117.2	134 313	115.8	133 033	111.8	164 627	123.1
Տավուշ	136 166	114.0	133 787	116.8	138 889	120.5	138 401	118.3	145 969	123.1	172 913	133.5

Միջին ամսական անվանական աշխատավարձն ըստ արտարժույթի տեսակների (ՀՀ ԿԲ փոխարժեքով)՝ 2014թ. ամիսներով

	Դրամ	%		ԱՄՆ դոլար	%	
		նախորդ ամսվա նկատմամբ	2013թ. նույն ամսվա նկատմամբ		նախորդ ամսվա նկատմամբ	2013թ. նույն ամսվա նկատմամբ
Հունվար	155 940	79.9	107.0	383	79.6	106.9
Փետրվար	157 214	100.8	106.4	382	99.8	105.3
Մարտ	161 150	102.5	107.9	389	101.8	108.0
Ապրիլ	161 632	100.3	106.1	390	100.3	106.6
Մայիս	163 144	100.9	107.4	395	101.2	108.1
Հունիս	166 737	102.2	107.7	406	102.8	108.2
Հուլիս	179 889	107.9	109.3	442	108.9	110.3
Օգոստոս	170 970	95.0	107.9	418	94.5	107.3
Սեպտեմբեր	172 347	100.8	108.6	422	101.0	108.5
Հոկտեմբեր	174 630	101.3	109.5	426	101.0	108.4
Նոյեմբեր	175 246	100.4	109.6	417	97.9	105.5
Դեկտեմբեր	215 986	123.2	110.7	466	111.8	96.9

1. ԻՐԱԿԱՆ ՀԱՏՎԱԾ

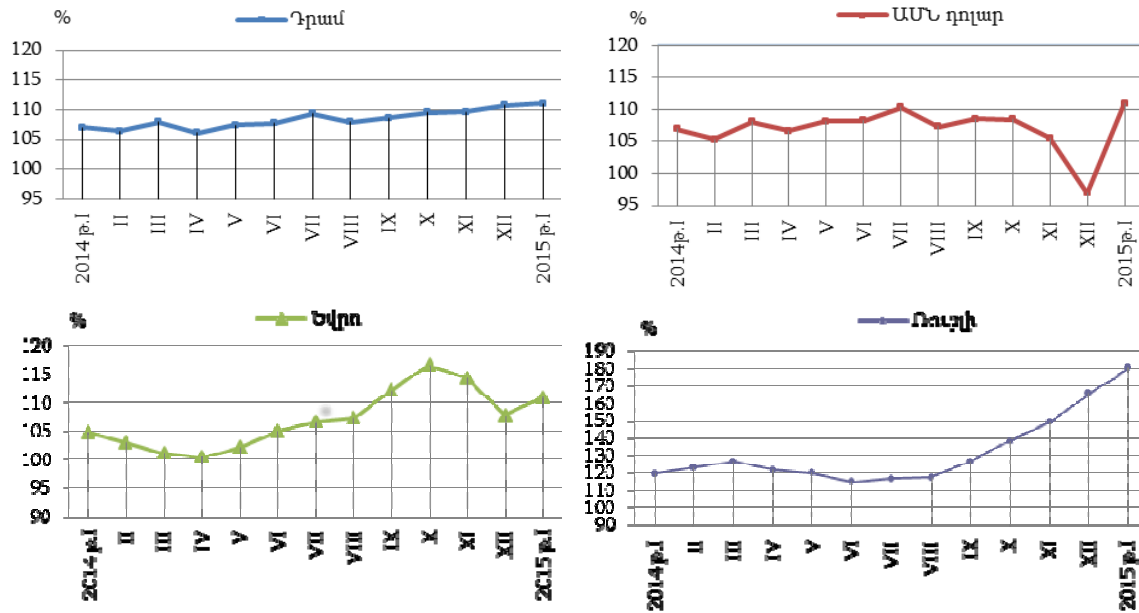
	Եվրո	%		Ռուբլի	%	
		նախորդ ամսվա նկատմամբ	2013թ. նույն ամսվա նկատմամբ		նախորդ ամսվա նկատմամբ	2013թ. նույն ամսվա նկատմամբ
Հունվար	281	80.1	104.7	12 963	82.0	119.8
Փետրվար	280	99.5	103.1	13 483	104.0	123.1
Մարտ	282	100.8	101.2	14 062	104.3	126.7
Ապրիլ	281	100.6	100.5	13 922	99.0	121.7
Մայիս	282	100.3	102.2	13 733	98.6	120.0
Հունիս	299	103.8	104.9	13 965	101.7	115.1
Հուլիս	326	109.2	106.6	15 323	109.7	116.9
Օգոստոս	314	96.2	107.3	15 117	98.7	117.6
Սեպտեմբեր	327	104.2	112.2	16 017	106.0	126.4
Հոկտեմբեր	336	102.9	116.7	17 446	108.9	138.5
Նոյեմբեր	334	99.4	114.3	19 300	110.6	149.2
Դեկտեմբեր ^ճ	378	113.2	107.8	26 180	135.6	165.7

Միջին ամսական անվանական աշխատավարձն ըստ արտարժույթի տեսակների (ՀՀ ԿԲ փոխարժեքով), 2015թ.

	Հունվար ¹	Նախորդ ամսվա նկատմամբ, %	Նախորդ տարվա նույն ամսվա նկատմամբ, %
Դրամ	173 121	80.2	111.0
ԱՄՆ դոլար	364	78.1	95.1
Եվրո	312	82.5	111.0
Ռուբլի	23 363	89.2	180.2

Միջին ամսական անվանական աշխատավարձն ըստ արտարժույթի տեսակների

%-ով նախորդ տարվա նույն ամսվա նկատմամբ



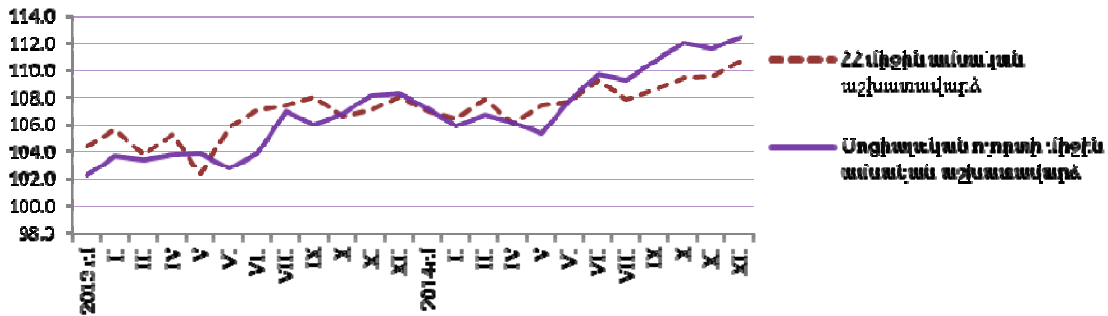
¹ Գնահատական:

1. ԻՐԱԿԱՆ ՀԱՏՎԱԾ

Միջին ամսական անվանական աշխատավարձը սոցիալական ոլորտում¹, ամիսներով

	2013թ., դրամ	2014թ., դրամ	Նախորդ տարվա նույն ամսվա նկատմամբ, %
Հունվար	98 721	105 844	107.2
Փետրվար	99 593	105 479	105,9
Մարտ	100 180	106 854	106.7
Ապրիլ	100 854	107 080	106.2
Մայիս	102 661	108 167	105.4
Հունիս	102 999	110 996	107.8
Հուլիս	110 162	120 945	109.8
Օգոստոս	104 931	114 691	109.3
Սեպտեմբեր	105 450	116 783	110.7
Հոկտեմբեր	106 250	119 080	112.1
Նոյեմբեր	106 719	119 084	111.6
Դեկտեմբեր	123 616	139 035	112.5

%-ով նախորդ տարվա նույն ամսվա նկատմամբ



Համատեղությամբ և կապալային կամ քաղաքացիաիրավական պայմանագրով աշխատողների միջին ամսական անվանական աշխատավարձը ամիսներով

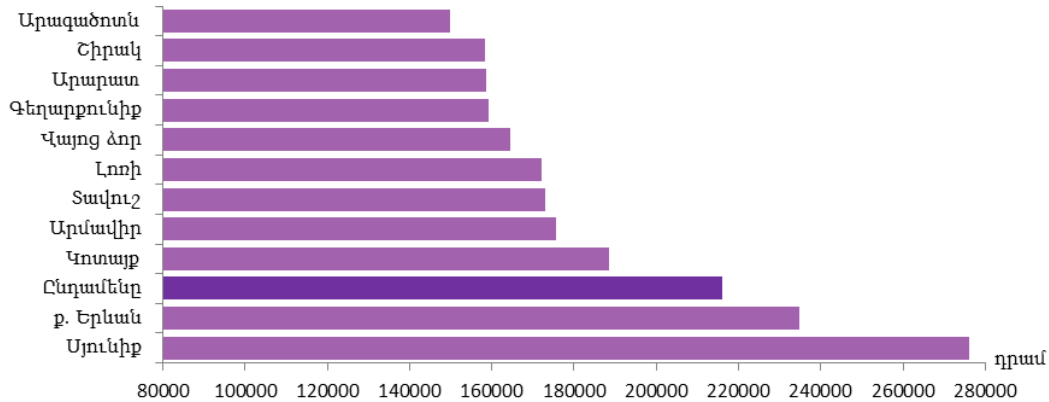
	Համատեղությամբ աշխատողներ			Կապալային, քաղաքացիաիրավական պայմանագրով աշխատողներ		
	2013թ., դրամ	2014թ., դրամ	նախորդ տարվա նույն ամսվա նկատմամբ, %	2013թ., դրամ	2014թ., դրամ	նախորդ տարվա նույն ամսվա նկատմամբ, %
Հունվար	101 195	109 770	108.5	124 257	116 361	93.6
Փետրվար	97 385	108 344	111.3	125 395	106 984	85.3
Մարտ	101 328	111 547	110.1	125 479	116 259	92.7
Ապրիլ	102 844	109 619	106.6	151 209	123 634	81.8
Մայիս	108 243	119 374	110.3	128 772	120 078	93.2
Հունիս	112 018	138 516	123.7	122 164	114 713	93.9
Հուլիս	126 874	178 831	141.0	132 502	131 561	99.3
Օգոստոս	124 616	146 550	117.6	125 902	130 467	103.6
Սեպտեմբեր	106 313	128 277	120.7	127 050	140 614	110.7
Հոկտեմբեր	105 198	125 499	119.3	126 846	140 568	110.8
Նոյեմբեր	106 644	124 591	116.8	123 717	139 947	113.1
Դեկտեմբեր	121 186	138 373	114.2	133 518	169 013	126.6

¹ Ներառված են առողջապահության, կրթության, մշակույթի և արվեստի ճյուղերը:

Միջին ամսական անվանական աշխատավարձն ըստ տնտեսության հատվածների
ՀՀ մարզերում և ք. Երևանում, 2014թ. դեկտեմբեր

	Ընդամենը, դրամ	Պետական	Ոչ պետական	2013թ. նույն ամսվա նկատմամբ, %		
				ընդամենը	պետական	ոչ պետական
Ընդամենը	215 986[◇]	198 664[◇]	240 351[◇]	110.7	117.4	103.4
ք. Երևան	234 744	232 167	238 123	107.8	115.4	99.2
Արագածոտն	149 702	131 490	208 538	118.2	120.6	111.0
Արարատ	158 669	135 684	185 422	114.5	120.7	110.0
Արմավիր	175 565	159 254	218 760	115.8	115.8	115.2
Գեղարքունիք	159 355	135 466	258 546	118.9	121.6	112.3
Լոռի	172 094	142 034	216 479	124.4	128.8	120.1
Կոտայք	188 634	139 192	226 859	113.4	129.3	107.1
Շիրակ	158 399	146 222	194 223	123.8	129.2	113.5
Սյունիք	276 078	141 404	395 488	114.2	115.1	113.5
Վայոց ձոր	164 627	131 912	222 866	123.1	126.2	121.2
Տավուշ	172 913	147 610	237 438	133.2	132.0	130.0

Միջին ամսական անվանական աշխատավարձն ըստ ՀՀ մարզերում և ք. Երևանում, 2014թ. դեկտեմբեր



Միջին ամսական անվանական աշխատավարձը ՀՀ մարզերում, ք. Երևանում
և տարածաշրջաններում¹, 2014թ. դեկտեմբեր

	Անվանական միջին աշխատավարձը, դրամ		Անվանական միջին աշխատավարձը, դրամ
Ընդամենը	215 986[◇]		
ք. Երևան	234 744	Լոռի	172 094
Աջափնյակ	155 000	Գուգարք	107 365
Ավան	168 081	Թումանյան	211 292
Արաբկիր	225 040	Սպիտակ	118 176
Դավթաշեն	150 201	Ստեփանավան	141 668
Էրեբունի	198 962	Տաշիր	130 735
Կենտրոն	267 109	ք. Վանաձոր	163 922
Մալաթիա-Սեբաստիա	185 707	Կոտայք	188 634
Նոր Նորք	152 780	Աբովյան	189 285
Նորք Մարաշ	192 676	Հրազդան	195 719
Նուբարաշեն	187 020	Նաիրի	157 203
Շենգավիթ	194 037	Շիրակ	158 399
Քանաքեռ-Զեյթուն	251 627	Ախուրյան	188 281

¹ Ըստ տարածաշրջանների ներառված չեն զինվորականների աշխատանքի վարձատրության տվյալները:

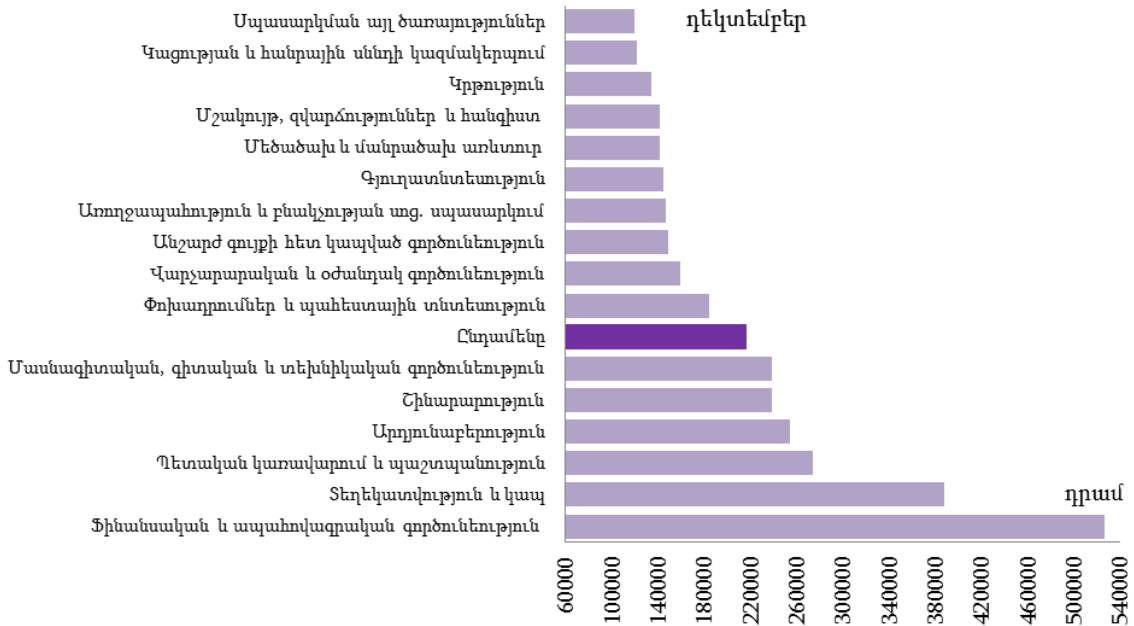
1. ԻՐԱԿԱՆ ՀԱՏՎԱԾ

	Անվանական միջին աշխատավարձը, դրամ		Անվանական միջին աշխատավարձը, դրամ
Արագածուն	149 702	Ամսախա	127 969
Աշտարակ	168 604	Անի	116 587
Ապարան	112 637	Աշոցք	116 232
Արագած	122 778	Արթիկ	124 874
Թալին	108 960	ք. Գյումրի	153 605
Արարատ	158 669	Մյունիք	276 078
Արարատ	164 809	Գորիս	146 588
Արտաշատ	156 733	Կապան	359 207
Մասիս	146 208	Մեղրի	185 705
Արմավիր	175 565	Սիսիան	123 091
Արմավիր	199 541	Վայոց ձոր	164 627
Բաղրամյան	183 425	Եղեգնաձոր	158 062
Վաղարշապատ	130 682	Վայք	160 394
Գեղարքունիք	159 355	Տավուշ	172 913
Գավառ	173 757	Իջևան	169 737
Ճամբարակ	118 317	Նոյեմբերյան	116 493
Մարտունի	147 614	Տավուշ	119 427
Սևան	141 384	ք. Դիլիջան	196 219
Վարդենիս	168 297		

Միջին ամսական անվանական աշխատավարձն ըստ տնտեսության հատվածների և տնտեսական գործունեության տեսակների, 2014թ. դեկտեմբեր

	Ընդամենը, դրամ	Պետական	Ոչ պետական	2013թ. նույն ամսվա նկատմամբ, %		
				ընդամենը	պետական	ոչ պետական
Ընդամենը	215 986[◇]	198 664[◇]	240 351[◇]	110.7	117.4	103.4
Գյուղատնտեսություն, անտառային տնտեսություն և ձկնորսություն	144 393	146 004	142 407	126.7	171.0	95.6
Հանքագործական արդյունաբերություն և բացահանքերի շահագործում	458 948	-	458 948	117.6	-	117.6
Մշակող արդյունաբերություն	185 677	-	185 677	112.0	-	112.0
Էլեկտրականության, գազի, ջրային և յավոթակ օդի մատակարարում	316 394	313 332	316 757	121.5	87.0	124.2
Զրամատակարարում, կոյուղի, թափոնների կառավարում և վերամշակում	226 346	268 236	217 482	111.3	180.9	103.2
Շինարարություն	238 424	279 151	237 384	125.2	93.0	126.4
Մեծածախ և մանրածախ առևտուր, ավտոմեքենաների և մոտոցիկլների նորոգում	142 283	-	142 283	108.0	-	108.0
Փոխադրումներ և պահեստային տնտեսություն	184 900	214 283	152 585	108.3	114.5	99.8
Կացության և հանրային սննդի կազմակերպում	122 294	-	122 294	108.8	-	108.8
Տեղեկատվություն և կապ	387 694	224 831	424 047	85.7	117.0	82.2
Ֆինանսական և ապահովագրական գործունեություն	526 797	1 324 877	479 661	89.5	99.0	87.7
Անշարժ գույքի հետ կապված գործունեություն	149 362	190 230	143 838	112.4	124.2	111.8
Մասնագիտական, գիտական և տեխնիկական գործունեություն	238 379	202 339	312 580	105.9	112.3	100.5
Վարչարարական և օժանդակ գործունեություն	159 763	141 699	168 546	107.9	110.9	106.0
Պետական կառավարում և պաշտպանություն, պարտադիր սոցիալական ապահովություն	274 327	274 327	-	121.5	121.5	-
Կրթություն	134 928	134 660	144 631	109.1	109.0	111.8
Առողջապահություն և բնակչության սոցիալական սպասարկում	147 221	142 287	162 180	115.7	120.7	102.0
Մշակույթ, զվարճություններ և հանգիստ	141 665	149 783	120 407	128.5	141.7	98.1
Սպասարկման այլ ծառայություններ	119 419	105 723	120 832	105.8	99.0	106.1

**Միջին ամսական անվանական աշխատավարձն ըստ տնտեսության հատվածների
և տնտեսական գործունեության տեսակների, 2014թ.**



**Համատեղությամբ և կապալային կամ քաղաքացիաիրավական պայմանագրով աշխատողների
միջին ամսական անվանական աշխատավարձն
ըստ տնտեսական գործունեության տեսակների, 2014թ. դեկտեմբեր**

	Համատեղու- թյամբ աշխատողներ	Կապալային, քաղաքացիա- իրավական պայմանագրով աշխատողներ
Ընդամենը	138 373	169 013
Գյուղատնտեսություն, անտառային տնտեսություն և ձկնորսություն	94 150	125 350
Հանքագործական արդյունաբերություն և բացահանքերի շահագործում	274 171	344 592
Մշակող արդյունաբերություն	165 809	178 056
Էլեկտրականության, գազի, ջուրը և լավորակ օդի մատակարարում	2 014 526	212 363
Ջրամատակարարում, կոյուղի, թափոնների կառավարում և վերամշակում	97 677	324 791
Շինարարություն	207 079	432 736
Մեծածախ և մանրածախ առևտուր, ավտոմեքենաների և մոտոցիկլների նորոգում	150 014	171 888
Փոխադրումներ և պահեստային տնտեսություն	348 546	254 616
Վացության և հանրային սննդի կազմակերպում	112 787	211 191
Տեղեկատվություն և կապ	169 723	173 372
Ֆինանսական և ապահովագրական գործունեություն	203 525	128 517
Անշարժ գույքի հետ կապված գործունեություն	273 074	225 686
Մասնագիտական, գիտական և տեխնիկական գործունեություն	133 408	176 368
Վարչարարական և օժանդակ գործունեություն	207 188	164 340
Պետական կառավարում և պաշտպանություն, պարտադիր սոցիալական ապահովություն	153 917	177 954
Կրթություն	101 526	130 604
Առողջապահություն և բնակչության սոցիալական սպասարկում	133 247	202 067
Մշակույթ, զվարճություններ և հանգիստ	124 583	156 896
Սպասարկման այլ ծառայություններ	154 258	212 580

1. ԻՐԱԿԱՆ ՀԱՏՎԱԾ

Միջին ամսական անվանական աշխատավարձն ըստ տնտեսության հատվածների՝ եռամսյակներով

դրամ

	Ընդամենը		Պետական		Ոչ պետական	
	2013թ.	2014թ.	2013թ.	2014թ.	2013թ.	2014թ.
I եռամսյակ	147 596	158 124	129 917	137 588	173 613	188 197
II եռամսյակ	152 984	163 841	133 853	140 478	180 040	196 651
III եռամսյակ	160 566	174 406	141 416	156 094	187 136	199 614
IV եռամսյակ	171 468	188 596 ⁺	150 744	172 131 ⁺	201 167	211 531 ⁺

Միջին ամսական անվանական աշխատավարձն ըստ տնտեսության հատվածների ՀՀ մարզերում և ք. Երևանում, 2014թ. եռամսյակներով

դրամ

Ընդամենը	I եռամսյակ			II եռամսյակ		
	ընդամենը	պետական	ոչ պետական	ընդամենը	պետական	ոչ պետական
Ընդամենը	158 124	137 588	188 197	163 841	140 478	196 651
ք. Երևան	172 643	158 397	192 135	177 613	162 049	198 260
Արագածոտն	110 846	96 929	158 322	112 682	97 747	159 119
Արարատ	125 217	101 314	152 852	130 154	99 539	163 649
Արմավիր	134 134	125 383	157 120	138 453	126 839	166 886
Գեղարքունիք	122 830	103 543	204 187	124 169	102 209	214 456
Լոռի	123 835	101 775	155 541	128 496	102 158	164 386
Կոտայք	137 494	98 925	169 416	147 597	102 072	183 234
Շիրակ	112 666	100 394	150 549	116 906	101 346	162 363
Սյունիք	190 163	99 486	271 085	208 614	102 607	301 368
Վայոց ձոր	118 042	94 005	160 848	123 456	94 761	171 819
Տավուշ	121 979	104 318	174 348	123 185	101 602	177 154

շարունակություն

Ընդամենը	Անվանական միջին աշխատավարձը, դրամ					
	III եռամսյակ			IV եռամսյակ		
	ընդամենը	պետական	ոչ պետական	ընդամենը	պետական	ոչ պետական
Ընդամենը	174 406	156 094	199 614	188 596⁺	172 131⁺	211 531⁺
ք. Երևան	190 226	179 683	203 951	204 952	199 273	212 343
Արագածոտն	121 979	109 089	157 495	131 660	117 729	174 329
Արարատ	136 681	111 551	164 413	144 955	120 317	172 958
Արմավիր	143 395	134 991	164 472	155 829	145 032	183 899
Գեղարքունիք	132 393	113 800	208 169	143 928	122 815	234 789
Լոռի	140 995	117 134	173 709	153 434	127 545	190 497
Կոտայք	153 182	115 496	181 344	164 504	124 135	195 347
Շիրակ	125 784	112 161	163 842	137 308	125 616	171 335
Սյունիք	204 902	113 400	283 215	227 919	125 170	318 502
Վայոց ձոր	131 785	112 139	162 367	143 925	118 791	186 941
Տավուշ	136 278	118 058	183 590	152 532	129 534	213 885

Միջին ամսական անվանական աշխատավարձն ըստ տնտեսության հատվածների և տնտեսական գործունեության տեսակների, 2014թ. IV եռամսյակ

	Ընդամենը, դրամ	Պետական	Ոչ պետական
Ընդամենը	188 596⁺	172 131⁺	211 531⁺
Գյուղատնտեսություն, անտառային տնտեսություն և ձկնորսություն	125 537	123 485	127 892
Հանքագործական արդյունաբերություն և բացահանքերի շահագործում	372 626	-	372 626
Մշակող արդյունաբերություն	174 321	-	174 321
Էլեկտրականության, գազի, գոլորշու և լավորակ օդի մատակարարում	256 644	304 522	250 938

1. ԻՐԱԿԱՆ ՀԱՏՎԱԾ

	Ընդամենը, դրամ	Պետական	Ոչ պետական
Զրամատակարարում, կոյուղի, թափոնների կառավարում և վերամշակում	180 078	189 716	178 031
Շինարարություն	220 155	223 102	220 082
Մեծածախ և մանրածախ առևտուր, ավտոմեքենաների և մոտոցիկլների նորոգում	138 025	-	138 025
Փոխադրումներ և պահեստային տնտեսություն	162 341	180 788	142 018
Կացության և հանրային սննդի կազմակերպում	114 367	-	114 367
Տեղեկատվություն և կապ	330 299	183 691	362 974
Ֆինանսական և ապահովագրական գործունեություն	418 296	835 455	393 502
Անշարժ գույքի հետ կապված գործունեություն	142 285	142 841	142 207
Մասնագիտական, գիտական և տեխնիկական գործունեություն	191 936	156 816	263 148
Վարչարարական և օժանդակ գործունեություն	142 344	117 012	155 025
Պետական կառավարում և պաշտպանություն, պարտադիր սոցիալական ապահովություն	237 146	237 146	-
Կրթություն	120 094	119 476	142 309
Առողջապահություն և բնակչության սոցիալական սպասարկում	140 023	132 080	164 439
Մշակույթ, զվարճություններ և հանգիստ	123 105	124 099	120 440
Սպասարկման այլ ծառայություններ	112 503	89 569	114 871

Միջին ամսական անվանական աշխատավարձն ըստ տնտեսության հատվածների, ՀՀ մարզերում և ք. Երևանում, 2014թ. հունվար-դեկտեմբեր

	Ընդամենը, դրամ	Պետական	Ոչ պետական
Ընդամենը	171 298⁺	151 547⁺	199 125⁺
ք. Երևան	186 461	174 862	201 816
Արագածոտն	119 354	105 356	162 285
Արարատ	134 290	108 236	163 529
Արմավիր	142 920	133 040	168 055
Գեղարքունիք	130 763	110 544	215 197
Լոռի	136 589	112 077	170 903
Կոտայք	150 888	110 191	182 605
Շիրակ	123 075	109 745	162 083
Սյունիք	207 862	110 106	293 512
Վայոց ձոր	129 312	104 870	170 372
Տավուշ	133 201	113 107	187 041

Միջին ամսական անվանական աշխատավարձն ըստ տնտեսության հատվածների և տնտեսական գործունեության տեսակների, 2014թ. հունվար-դեկտեմբեր

	Ընդամենը, դրամ	Պետական	Ոչ պետական
Ընդամենը	171 298⁺	151 547⁺	199 125⁺
Գյուղատնտեսություն, անտառային տնտեսություն և ձկնորսություն	109 281	98 498	121 091
Հանքագործական արդյունաբերություն և բացահանքերի շահագործում	343 271	-	343 271
Մշակող արդյունաբերություն	160 479	-	160 479
Էլեկտրականության, գազի, գոլորշու և լավորակ օդի մատակարարում	233 683	289 169	227 076
Զրամատակարարում, կոյուղի, թափոնների կառավարում և վերամշակում	158 026	161 863	157 383
Շինարարություն	200 865	201 775	200 842

1. ԻՐԱԿԱՆ ՀԱՏՎԱԾ

	Ընդամենը, <i>դրամ</i>	Պետական	Ոչ պետական
Մեծածախ և մանրածախ առևտուր, ավտոմեքենաների և մոտոցիկլների նորոգում	133 288	-	133 288
Փոխադրումներ և պահեստային տնտեսություն	147 449	159 762	133 619
Կացության և հանրային սննդի կազմակերպում	108 489	-	108 489
Տեղեկատվություն և կապ	325 837	161 411	363 560
Ֆինանսական և ապահովագրական գործունեություն	386 395	530 307	377 922
Անշարժ գույքի հետ կապված գործունեություն	130 200	116 222	132 569
Մասնագիտական, գիտական և տեխնիկական գործունեություն	165 218	133 887	228 059
Վարչարարական և օժանդակ գործունեություն	133 342	105 616	148 055
Պետական կառավարում և պաշտպանություն, պարտադիր սոցիալական ապահովություն	206 447	206 447	-
Կրթություն	110 081	109 520	131 087
Առողջապահություն և բնակչության սոցիալական սպասարկում	129 053	118 543	162 753
Մշակույթ, զվարճություններ և հանգիստ	102 076	96 954	116 452
Սպասարկման այլ ծառայություններ	106 344	93 133	108 158

Միջին ամսական անվանական աշխատավարձն ըստ տնտեսության հասվածների՝ աճողական ամիսներով

դրամ

	Ընդամենը		Պետական		Ոչ պետական	
	2013թ.	2014թ.	2013թ.	2014թ.	2013թ.	2014թ.
Հունվար	145 683	155 940	128 142	136 041	171 869	185 628
Հունվար-փետրվար	146 696	156 583	129 552	136 644	172 102	186 037
Հունվար-մարտ	147 596	158 124	129 917	137 588	173 613	188 197
Հունվար-ապրիլ	148 784	159 009	130 635	137 947	175 285	189 585
Հունվար-մայիս	149 406	159 842	131 383	138 296	175 560	190 924
Հունվար-հունիս	150 310	161 002	131 883	139 030	176 888	192 504
Հունվար-հուլիս	152 362	163 717	133 984	142 352	178 720	194 192
Հունվար-օգոստոս	153 128	164 625	134 485	143 652	179 752	194 391
Հունվար-սեպտեմբեր	153 749	165 489	135 046	144 678	180 376	194 922
Հունվար-հոկտեմբեր	154 336	166 410	135 683	146 053	180 891	195 131
Հունվար-նոյեմբեր	154 855	167 219	136 251	147 250	181 360	195 358
Հունվար-դեկտեմբեր	158 239	171 298 [♦]	139 032	151 547 [♦]	185 630	199 125 [♦]

Միջին ամսական անվանական աշխատավարձն ըստ արտարժույթի տեսակների՝ աճողական ամիսներով (ՀՀ ԿԲ փոխարժեքով), 2014թ.

	Դրամ	ԱՄՆ դոլար	Եվրո	Ռուբլի
Հունվար	155 940	383	281	12 963
Հունվար-փետրվար	156 583	382	281	13 214
Հունվար-մարտ	158 124	385	281	13 492
Հունվար-ապրիլ	159 009	386	281	13 602
Հունվար-մայիս	159 842	388	283	13 627
Հունվար-հունիս	161 002	391	285	13 691
Հունվար-հուլիս	163 717	398	291	13 922
Հունվար-օգոստոս	164 625	401	294	14 071
Հունվար-սեպտեմբեր	165 489	403	297	14 266
Հունվար-հոկտեմբեր	166 410	405	301	14 597
Հունվար-նոյեմբեր	167 219	406	304	14 890
Հունվար-դեկտեմբեր [♦]	171 298	412	310	15 601