

1.4. Աշխատանքի շուկայի ցուցանիշներ

1.4.1. Զբաղվածություն

1.4.1.1. Գործազրկության ցուցանիշներն ըստ ՀՀ աշխատանքի և սոցիալական հարցերի նախարարության աշխատակազմի զբաղվածության պետական գործակալության տվյալների

Աշխատուժի առաջարկը, 2016թ.

ամսվա վերջի դրությամբ

	Աշխատանք փնտրողներ		նրանցից՝ գործազուրկներ	
	ընդամենը, մարդ	2015թ. նույն ամսվա նկատմամբ, %	ընդամենը, մարդ	2015թ. նույն ամսվա նկատմամբ, %
Հունվար	89 405	121.7	77 528	116.1

Աշխատուժի առաջարկն ըստ սեռի, 2016թ.

ամսվա վերջի դրությամբ

	Աշխատանք փնտրողներ				նրանցից՝ գործազուրկներ			
	կին		տղամարդ		կին		տղամարդ	
	ընդամենը, մարդ	2015թ. նույն ամսվա նկատմամբ, %	ընդամենը, մարդ	2015թ. նույն ամսվա նկատմամբ, %	ընդամենը, մարդ	2015թ. նույն ամսվա նկատմամբ, %	ընդամենը, մարդ	2015թ. նույն ամսվա նկատմամբ, %
Հունվար	60 035	116.3	29 370	134.6	53 358	111.6	24 170	127.4

Առաջին անգամ աշխատանք փնտրողներն ըստ սեռի, 2016թ. հունվար

	Ընդամենը, մարդ	Ընդամենի նկատմամբ, %	Կին	Ընդամենի նկատմամբ, %	Տղամարդ	Ընդամենի նկատմամբ, %
Ընդամենը	37 104	100	24 332	100	12 772	100
<i>այդ թվում՝ կրթությամբ</i>						
հետբուհական, բարձրագույն	4 026	10.9	2 814	11.6	1 212	9.5
թերի բարձրագույն, միջին մասնագիտական	5 228	14.1	3 906	16.1	1 322	10.4
նախամասնագիտական (արհեստագործական)	1 507	4.1	932	3.8	575	4.5
միջնակարգ ընդհանուր	21 996	59.3	14 156	58.2	7 840	61.4
հատուկ ընդհանուր	989	2.7	672	2.8	317	2.5
հիմնական ընդհանուր	3 092	8.3	1 741	7.2	1 351	10.6
տարրական ընդհանուր	266	0.7	111	0.5	155	1.2
որից՝ երիտասարդներ (16-29 տարեկաններ)	15 017	40.5	10 047	41.3	4 970	38.9

Աշխատանք փնտրողների կազմն ըստ սեռի, 2016թ. հունվար

	Ընդամենը, մարդ	Ընդամենի նկատմամբ, %	Կին	Ընդամենի նկատմամբ, %	Տղամարդ	Ընդամենի նկատմամբ, %
Ընդամենը	89 405	100	60 035	100	29 370	100
<i>նրանցից՝</i>						
զբաղվածներ	11 738	13.1	6 593	11.0	5 145	17.5
տարիքային կենսաթոշակի տարիքը լրացած անձինք	130	0.1	82	0.1	48	0.2
գործազուրկներ	77 528	86.7	53 358	88.9	24 170	82.3
<i>նրանցից՝ հաշմանդամություն ունեցող անձինք</i>	2 513	2.8	1 087	1.8	1 426	4.9

Աշխատուժի առաջարկն ըստ ՀՀ մարզերի, տարածաշրջանների
և ք. Երևանի, 2016թ. հունվար

ամսվա վերջի դրությամբ

	Աշխատանք փնտրողներ, մարդ	նրանցից՝ գործազուրկներ		Աշխատանք փնտրողներ, մարդ	նրանցից՝ գործազուրկներ
Ընդամենը	89 405	77 528			
ք. Երևան	16 771	14 390	Լոռի	11 249	10 842
Աջափնյակ	1 846	1 360	Թումանյան	1 563	1 402
Ավան	751	726	Սպիտակ	1 481	1 440
Արաբկիր	851	795	Ստեփանավան	2 080	2 043
Դավթաշեն	1 247	1 176	Տաշիր	395	337
Էրեբունի	2 249	2 102	ք. Վանաձոր	5 730	5 620
Կենտրոն	1 520	1 049	Կոտայք	8 826	7 489
Մալաթիա-Սեբաստիա	2 288	1 818	Արուսյան	3 075	2 955
Նոր Նորք	1 777	1 510	Հրազդան	4 138	3 708
Շենգավիթ	2 778	2 423	Նաիրի	1 613	826
Քանաքեռ-Զեյթուն	1 464	1 431	Շիրակ	15 550	13 073
Արագածոտն	4 812	3 519	Ամասիա	264	169
Աշտարակ	2 466	1 915	Անի	847	693
Ապարան	792	640	Առոցք	634	524
Արագած	668	474	Արթիկ	1 431	959
Թային	886	490	ք. Գյումրի	12 374	10 728
Արարատ	6 382	5 692	Սյունիք	4 823	4 618
Արարատ	3 272	2 693	Գորիս	1 892	1 822
Արտաշատ	1 803	1 769	Կապան	1 540	1 497
Մասիս	1 307	1 230	Մեղրի	351	339
Արմավիր	5 905	4 952	Սիսիան	1 040	960
Արմավիր	2 880	2 346	Վայոց ձոր	1 846	1 143
Բաղրամյան	1 381	1 228	Եղեգնաձոր	1 021	581
Վաղարշապատ	1 644	1 378	Վայք	825	562
Գեղարքունիք	7 293	6 568	Տավուշ	5 948	5 242
Գավառ	1 990	1 774	Իջևան	2 114	2 087
Ճամբարակ	634	474	Նոյեմբերյան	994	700
Մարտունի	1 553	1 447	Տավուշ	894	669
Սևան	1 811	1 652	ք. Դիլիջան	1 946	1 786
Վարդենիս	1 305	1 221			

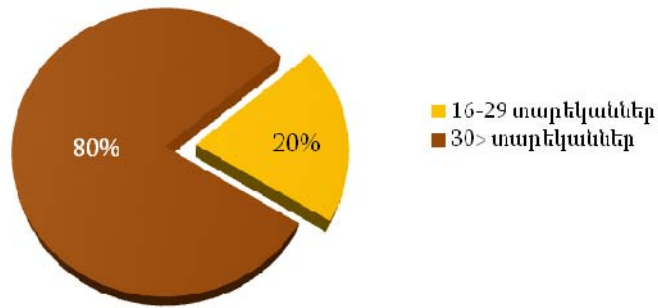
Աշխատուժի առաջարկն ըստ ՀՀ մարզերի և ք. Երևանի, 2016թ. հունվար

ամսվա վերջի դրությամբ

	Աշխատանք փնտրողներ		նրանցից՝ գործազուրկներ		
	ընդամենը, մարդ	2015թ. նույն ամսվա նկատմամբ, %	ընդամենը, մարդ	2015թ. նույն ամսվա նկատմամբ, %	ընդամենի նկատմամբ, %
Ընդամենը	89 405	121.7	77 528	116.1	100
ք. Երևան	16 771	102.6	14 390	97.3	18.6
Արագածոտն	4 812	154.1	3 519	147.7	4.5
Արարատ	6 382	125.7	5 692	127.4	7.3
Արմավիր	5 905	136.8	4 952	127.4	6.4
Գեղարքունիք	7 293	117.0	6 568	108.5	8.5
Լոռի	11 249	129.9	10 842	127.7	14.0
Կոտայք	8 826	120.1	7 489	111.7	9.7
Շիրակ	15 550	133.8	13 073	128.1	16.9
Սյունիք	4 823	105.8	4 618	105.0	6.0
Վայոց ձոր	1 846	139.7	1 143	108.1	1.5
Տավուշ	5 948	122.7	5 242	120.7	6.8

16-29 տարեկան աշխատուժի առաջարկն ըստ ՀՀ մարզերի և ք. Երևանի, 2016թ. հունվար

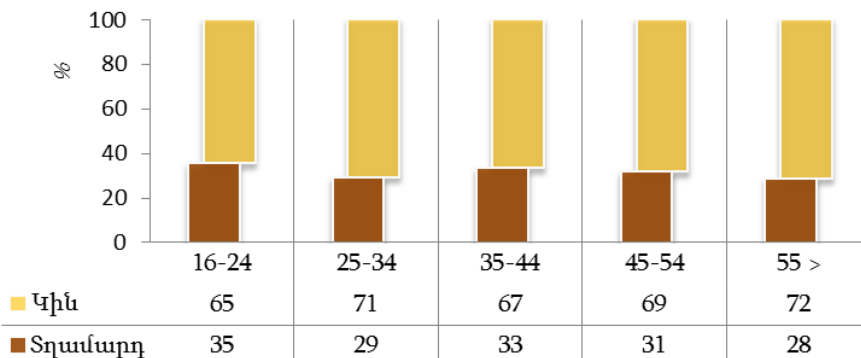
	Աշխատանք փնտրող երիտասարդներ		նրանցից՝ գործազուրկներ		
	ընդամենը, մարդ	2015թ. նույն ամսվա նկատմամբ, %	ընդամենը, մարդ	2015թ. նույն ամսվա նկատմամբ, %	ընդամենի նկատմամբ, %
Ընդամենը	22 072	126.8	18 991	118.9	100
ք. Երևան	2 701	111.0	2 196	106.1	11.6
Արագածոտն	1 155	151.4	838	140.4	4.4
Արարատ	1 472	113.3	1 317	117.3	6.9
Արմավիր	1 523	150.8	1 302	142.3	6.9
Գեղարքունիք	1 768	104.3	1 662	102.5	8.8
Լոռի	2 890	120.4	2 736	116.6	14.4
Կոտայք	2 037	120.4	1 786	113.8	9.4
Շիրակ	4 876	154.1	3 952	132.9	20.8
Սյունիք	1 126	104.6	1 056	101.1	5.6
Վայոց ձոր	482	144.3	318	116.1	1.7
Տավուշ	2 042	133.0	1 828	127.2	9.6



Պաշտոնապես գրանցված գործազուրկներն ըստ տարիքի, 2016թ. հունվարին

ամսվա վերջի դրությամբ

	Ընդամենը		Տղամարդ		Կին		Քաղաք		Գյուղ	
	մարդ	%	մարդ	%	մարդ	%	մարդ	%	մարդ	%
Ընդամենը	77 528	100	24 170	100	53 358	100	53 982	100	23 546	100
16 - 19	1 606	2.1	547	2.3	1 059	2.0	1 127	2.1	479	2.0
20 - 24	7 252	9.4	2 574	10.6	4 678	8.8	4 990	9.2	2 262	9.6
25 - 29	10 133	13.1	2 769	11.5	7 364	13.8	6 964	12.9	3 169	13.5
30 - 34	11 451	14.8	3 505	14.5	7 946	14.9	8 143	15.1	3 308	14.0
35 - 44	19 740	25.5	6 534	27.0	13 206	24.7	13 646	25.3	6 094	25.9
45 - 54	15 869	20.5	4 992	20.7	10 877	20.4	10 974	20.3	4 895	20.8
55 >	11 477	14.8	3 249	13.4	8 228	15.4	8 138	15.1	3 339	14.2



Պաշտոնապես գրանցված գործազուրկներն ըստ կրթության, 2016թ. հունվարին

ամսվա վերջի դրությամբ

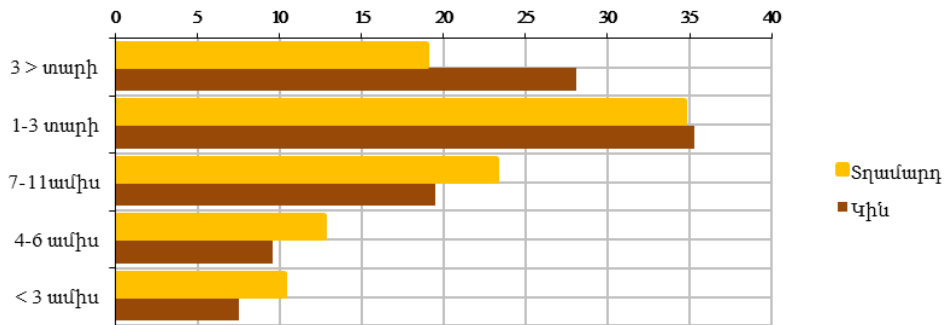
	Ընդամենը		Տղամարդ		Կին		Քաղաք		Գյուղ	
	մարդ	%	մարդ	%	մարդ	%	մարդ	%	մարդ	%
Ընդամենը	77 528	100	24 170	100	53 358	100	53 982	100	23 546	100
հետբուհական, բարձրագույն	10 272	13.2	2 614	10.8	7 658	14.4	8 961	16.6	1 311	5.6
թերի բարձրագույն, միջին մասնագիտական	14 615	18.9	3 150	13.0	11 465	21.5	12 167	22.5	2 448	10.4
նախամասնագիտական (արհեստագործական)	4 874	6.3	1 611	6.7	3 263	6.1	3 768	7.0	1 106	4.7
միջնակարգ ընդհանուր	41 094	53.0	13 953	57.7	27 141	50.9	24 961	46.2	16 133	68.5
հիմնական ընդհանուր	6 023	7.8	2 523	10.4	3 500	6.6	3 727	6.9	2 296	9.8
տարրական ընդհանուր	650	0.8	319	1.3	331	0.6	398	0.7	252	1.1

Պաշտոնապես գրանցված գործազուրկների թվաքանակն ըստ աշխատանք փնտրելու տևողության և սեռի, 2016թ.

ամսվա վերջի դրությամբ

	Գործազուրկներ, մարդ	այդ թվում՝ ըստ աշխատանք փնտրելու տևողության					Անավարտ գործազրկության միջին տևողությունը, ամիս
		մինչև 3 ամիս	4 - 6 ամիս	7 - 11 ամիս	1 - 3 տարի	3> տարի	
Ընդամենը	77 528	6 523	8 203	16 008	27 231	19 563	24.6
Կին	53 358	4 029	5 120	10 390	18 841	14 978	26.0
Տղամարդ	24 170	2 494	3 083	5 618	8 390	4 585	21.5

%-ով համապատասխան խմբի ընդամենի նկատմամբ



Պաշտոնապես գրանցված գործազուրկների միջին ամսական թվաքանակը

	Ընդամենը, մարդ		Նախորդ տարվա նույն ամսվա նկատմամբ, %	
	2015թ.	2016թ.	2015թ.	2016թ.
Հունվար	66 328	77 266	118.6	116.5

Պաշտոնապես գրանցված գործազուրկների միջին ամսական թվաքանակը՝ աճողական

	Ընդամենը, մարդ		Նախորդ տարվա համապատասխան ժամանակաշրջանի նկատմամբ, %	
	2015թ.	2016թ.	2015թ.	2016թ.
Հունվար	66 328	77 266	118.6	116.5

Խորհրդատվություն ստացած աշխատանք փնտրողները, 2016թ. հունվար

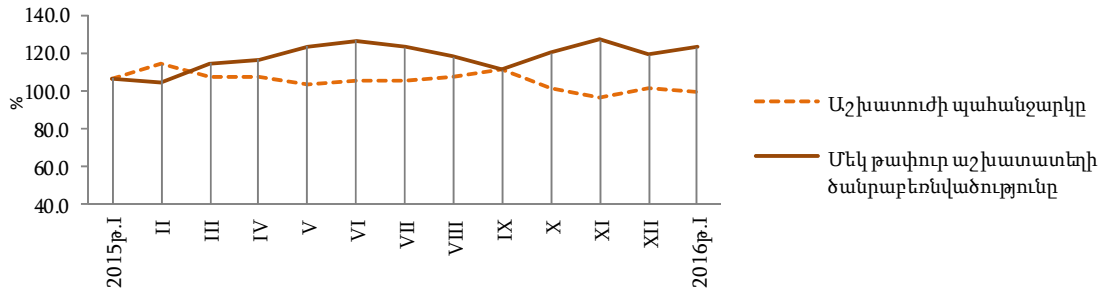
	Ընդամենը, <i>մարդ</i>	ընդամենի նկատմամբ, %
Ընդամենը	12 372	100
<i>այդ թվում՝ ստացել են խորհրդատվություն հետևյալ հարցերով.</i>		
աշխատանքի և զբաղվածության օրենսդրության	3 661	29.6
մասնագիտական կողմնորոշման	1 492	12.1
զբաղվածության ծրագրերի	3 111	25.1
աշխատանքի փոփոխման	1 218	9.8
այլ հարցերով	2 890	23.4

Աշխատուժի պահանջարկը և թափուր աշխատատեղերի ծանրաբեռնվածությունը, 2016թ.

ամսվա վերջի դրությամբ

	Աշխատուժի պահանջարկը		Մեկ թափուր աշխատատեղի ծանրաբեռնվածությունը ¹	
	<i>մարդ</i>	2015թ. նույն ամսվա նկատմամբ, %	<i>մարդ</i>	2015թ. նույն ամսվա նկատմամբ, %
Հունվար	1 517	99.8	59	122.9

%-ով նախորդ տարվա նույն ամսվա նկատմամբ

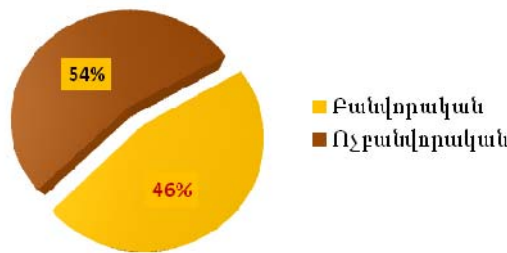


¹ Աշխատանք փնտրողների թվաքանակն է մեկ թափուր աշխատատեղի հաշվով:

Աշխատուժի պահանջարկն ըստ տնտեսության հատվածների և տնտեսական գործունեության տեսակների, 2016թ. հունվար

	Չկրկնվող թափուր աշխատատեղերի թիվը				Նոր ստեղծված աշխատատեղ
	ընդամենը	ընդամենի նկատմամբ, %	բանվորական մասնագիտությամբ	ընդամենի նկատմամբ, %	
Ընդամենը, այդ թվում՝	447	100	205	100	32
<i>ըստ տնտեսության հատվածների</i>					
Պետական	42	9.4	8	3.9	0
Մասնավոր	405	90.6	197	96.1	32
<i>ըստ տնտեսական գործունեության տեսակների</i>					
Գյուղատնտեսություն, որսորդություն և անտառային տնտեսություն, ձկնորսություն, ձկնաբուծություն	6	1.3	6	2.9	0
Արդյունաբերություն	101	22.6	64	31.2	0
Շինարարություն	5	1.1	3	1.5	0
Մեծածախ և մանրածախ առևտուր, ավտոմեքենաների և մոտոցիկլների նորոգում	89	19.9	36	17.6	5
Փոխադրումներ և պահեստային տնտեսություն	19	4.3	3	1.5	0
Կացության և հանրային սննդի կազմակերպում	20	4.5	13	6.3	1
Տեղեկատվություն և կապ	1	0.2	0	0	0
Ֆինանսական և ապահովագրական գործունեություն	15	3.4	1	0.5	0
Անշարժ գույքի հետ կապված գործունեություն	0	0	0	0	0
Մասնագիտական, գիտական և տեխնիկական գործունեություն	27	6.0	23	11.2	19
Վարչարարական և օժանդակ գործունեություն	1	0.2	1	0.5	0
Պետական կառավարում և պաշտպանություն, պարտադիր սոցիալական ապահովություն	8	1.8	5	2.4	4
Կրթություն	23	5.1	3	1.5	0
Առողջապահություն և բնակչության սոցիալական սպասարկում	46	10.3	8	3.9	0
Մշակույթ, զվարճություններ և հանգիստ	9	2.0	3	1.5	1
Սպասարկման այլ ծառայություններ	76	17.0	36	17.6	2
Տնային տնտեսությունների վարման ծառայություններ	1	0.2	0	0	0
Օտարերկրյա (էքստերիտորիալ) կազմակերպությունների գործունեություն	0	0	0	0	0

Չկրկնվող թափուր աշխատատեղերի մասնագիտական կազմը, 2016 հունվար

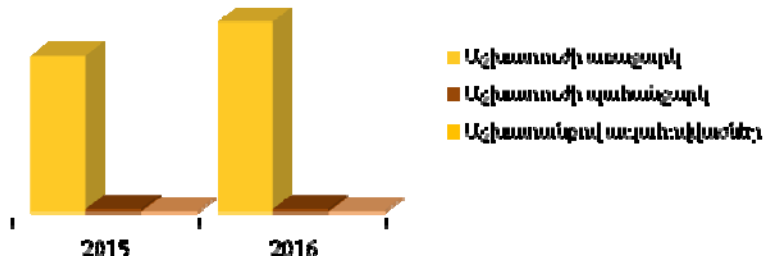


Աշխատանքով ապահովվածներն ըստ սեռի, 2016թ.

ամսվա վերջի դրությամբ

	Ընդամենը		Կին		Տղամարդ	
	մարդ	2015թ. նույն ամսվա նկատմամբ, %	մարդ	2015թ. նույն ամսվա նկատմամբ, %	մարդ	2015թ. նույն ամսվա նկատմամբ, %
Հունվար	548	106.2	350	103.2	198	111.9

Աշխատուժի առաջարկը, պահանջարկը և աշխատանքով ապահովվածները, հունվար



Զբաղվածության կարգավորման ամենամյա պետական ծրագրերում ընդգրկված անձանց թվաքանակն ըստ ծրագրերի տեսակների, 2016թ. հունվար

ամսվա վերջի դրությամբ

	Ընդամենը, մարդ	նրանցից՝		
		կին	տղամարդ	16-29 տարեկաններ
Ծրագրերում ընդգրկվածներ	68	56	12	15
<i>այդ թվում՝ ըստ ծրագրերի.</i>				
գործազուրկներին այլ վայրում աշխատանքի տեղավորման աջակցության տրամադրում	1	0	1	1
<i>նրանցից՝</i> հաշմանդամություն ունեցող անձանց	0	0	0	0
աշխատաշուկայում անմրցունակ անձանց ինքնազբաղվածության խթանման նպատակով փոքր ձեռնարկատիրական գործունեության աջակցության տրամադրում	0	0	0	0
<i>նրանցից՝</i> հաշմանդամություն ունեցող անձանց	0	0	0	0
ձեռք բերած մասնագիտությամբ մասնագիտական աշխատանքային փորձ ձեռք բերելու համար գործազուրկներին աջակցության տրամադրում	0	0	0	0
<i>նրանցից՝</i> հաշմանդամություն ունեցող անձանց	0	0	0	0
աշխատանքի տեղավորման ոչ պետական կազմակերպության կողմից մատուցվող ծառայություններից օգտվելու համար աջակցության տրամադրում	0	0	0	0
<i>նրանցից՝</i> հաշմանդամություն ունեցող անձանց	0	0	0	0
աշխատաշուկայում անմրցունակ անձանց հարմար աշխատանքի տեղավորման նպատակով գործատուներին այցելության ծախսերի փոխհատուցում	50	42	8	9
<i>նրանցից՝</i> հաշմանդամություն ունեցող անձանց	1	0	1	1
աշխատաշուկայում անմրցունակ անձանց աշխատանքի տեղավորման դեպքում գործատուին միանվագ փոխհատուցման տրամադրում՝	11	9	2	2
<i>նրանցից՝</i> հաշմանդամություն ունեցող անձանց	0	0	0	0
աշխատաշուկայում անմրցունակ անձանց աշխատանքի տեղավորման դեպքում գործատուին աշխատավարձի մասնակի և հաշմանդամություն ունեցող անձին ուղեկցողի համար աշխատավարձի փոխհատուցման տրամադրում	6	5	1	3
<i>նրանցից՝</i> հաշմանդամություն ունեցող անձանց	1	0	1	0
գործազուրկներին և աշխատանքից ազատման ռիսկ ունեցող՝ աշխատանք փնտրող անձանց մասնագիտական ուսուցման կազմակերպում	0	0	0	0
<i>նրանցից՝</i> հաշմանդամություն ունեցող անձանց	0	0	0	0