

1.4.2. Աշխատանքի վարձատրություն

Միջին ամսական անվանական աշխատավարձն ըստ տնտեսության հատվածների՝ ամիսներով

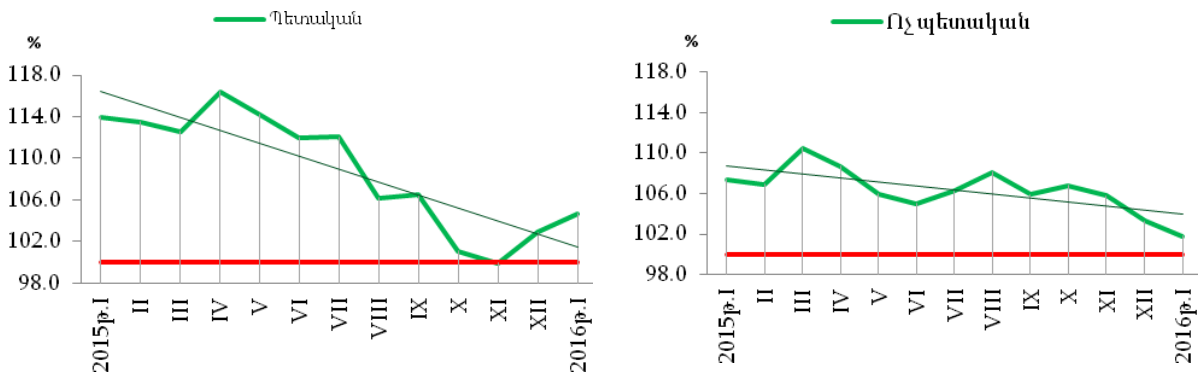
դրամ

	Ընդամենը		Պետական		Ոչ պետական	
	2014թ.	2015թ.	2014թ.	2015թ.	2014թ.	2015թ.
Հունվար	155 940	173 217	136 046	155 102	185 613	199 277
Փետրվար	157 214	173 556	137 236	155 782	186 450	199 259
Մարտ	161 150	179 912	139 460	157 062	192 368	212 496
Ապրիլ	161 632	181 927	139 026	161 770	193 617	210 482
Մայիս	163 144	179 675	139 696	159 467	196 132	207 837
Հունիս	166 737	180 989	142 718	159 892	200 156	210 173
Հուլիս	179 889	196 755	162 434	182 023	204 037	216 990
Օգոստոս	170 970	183 263	152 885	162 400	195 754	211 598
Սեպտեմբեր	172 347	183 116	152 932	162 836	199 059	210 796
Հոկտեմբեր	174 630	181 391	158 449	160 174	196 969	210 335
Նոյեմբեր	175 246	180 111	159 189	159 093	197 596	209 118
Դեկտեմբեր	215 986	222 818 [՝]	198 664	204 458 [՝]	240 351	248 302 [՝]

Միջին ամսական անվանական աշխատավարձն ըստ տնտեսության հատվածների, 2016թ.

	Ընդամենը	Պետական	Ոչ պետական
Հունվար ¹ , դրամ	179 309	162 340	202 863
Աճի տեմպը, %	103.5	104.7	101.8

%-ով նախորդ տարվա նույն ամսվա նկատմամբ



Միջին ամսական անվանական աշխատավարձն ըստ տնտեսության հատվածների ՀՀ մարզերում և ք. Երևանում, 2015թ. դեկտեմբեր

	Ընդամենը, դրամ	Պետական	Ոչ պետական	2014թ. նույն ամսվա նկատմամբ, %		
				ընդամենը	պետական	ոչ պետական
Ընդամենը	222 818[՝]	204 458[՝]	248 302[՝]	103.2	102.9	103.3
ք. Երևան	245 602	243 207	248 701	104.6	104.8	104.4
Արագածոտն	147 270	129 924	213 979	98.4	98.8	102.6
Արարատ	160 858	127 591	197 637	101.4	94.0	106.6
Արմավիր	178 041	167 179	212 634	101.4	105.0	97.2
Գեղարքունիք	154 388	130 876	249 132	96.9	96.6	96.4
Լոռի	164 020	132 134	210 298	95.3	93.0	97.1

¹ Գնահատական:

1. ԻՐԱԿԱՆ ՀԱՏՎԱԾ

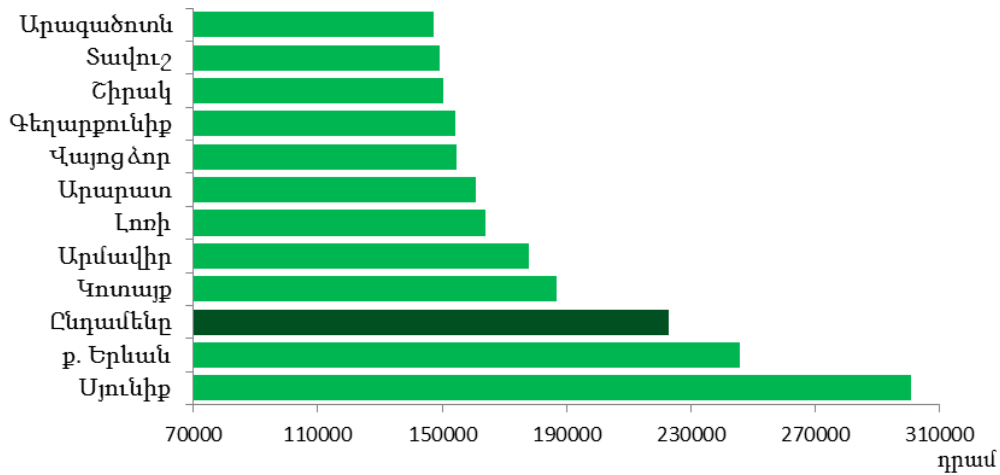
	Ընդամենը, դրամ	Պետական	Ոչ պետական	2014թ. նույն ամսվա նկատմամբ, %		
				ընդամենը	պետական	ոչ պետական
Կոտայք	186 734	151 261	215 621	99.0	108.7	95.0
Շիրակ	150 524	137 665	188 057	95.0	94.1	96.8
Սյունիք	300 723	137 924	431 739	108.9	97.5	109.2
Վայոց ձոր	154 619	125 810	206 059	93.9	95.4	92.5
Տավուշ	149 175	129 108	192 483	86.3	87.5	81.1

Միջին ամսական անվանական աշխատավարձը ՀՀ մարզերում, ք. Երևանում
և տարածաշրջաններում¹, 2015թ. դեկտեմբեր

	Անվանական միջին աշխատավարձը, դրամ		Անվանական միջին աշխատավարձը, դրամ
Ընդամենը	222 818 [♦]		
ք. Երևան	245 602	Լոռի	164 020
Աջափնյակ	181 391	Գուգարք	126 495
Ավան	183 799	Թումանյան	235 494
Արաբկիր	220 064	Սպիտակ	122 655
Դավթաշեն	168 114	Ստեփանավան	140 519
Էրեբունի	194 276	Տաշիր	131 158
Կենտրոն	286 145	ք. Վանաձոր	151 475
Մալաթիա-Սեբաստիա	195 864	Կոտայք	186 734
Նոր Նորք	166 587	Արմավան	196 081
Նորք Մարաշ	191 123	Հրազդան	176 741
Նուբարաշեն	192 968	Նաիրի	177 028
Շենգավիթ	211 521	Շիրակ	150 524
Քանաքեռ-Զեյթուն	237 701	Ախուրյան	151 938
Արագածոտն	147 270	Ամասիա	133 571
Աշտարակ	165 293	Անի	124 338
Ապարան	120 703	Աշոցք	137 239
Արագած	132 981	Արթիկ	134 763
Թալին	116 559	ք. Գյումրի	154 128
Արարատ	160 858	Սյունիք	300 723
Արարատ	181 244	Գորիս	173 376
Արտաշատ	149 443	Կապան	381 051
Մասիս	146 254	Մեղրի	203 845
Արմավիր	178 041	Սիսիան	161 477
Արմավիր	204 796	Վայոց ձոր	154 619
Բաղրամյան	167 989	Եղեգնաձոր	151 839
Վաղարշապատ	136 014	Վայք	156 373
Գեղարքունիք	154 388	Տավուշ	149 175
Գավառ	168 626	Իջևան	164 091
Ճամբարակ	115 378	Նոյեմբերյան	119 571
Մարտունի	137 507	Տավուշ	131 889
Սևան	137 621	ք. Դիլիջան	156 233
Վարդենիս	181 466		

¹ Ըստ մարզերի և տարածաշրջանների ներառված չեն զինվորականների աշխատանքի վարձատրության տվյալները:

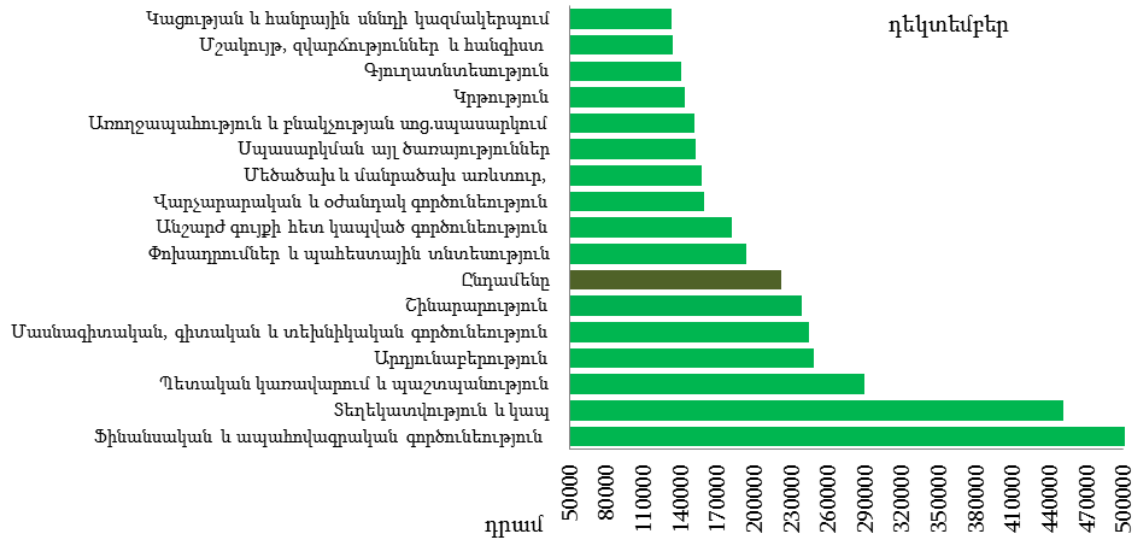
1. ԻՐԱԿԱՆ ՀԱՏՎԱԾ



Միջին ամսական անվանական աշխատավարձն ըստ տնտեսության հատվածների և տնտեսական գործունեության տեսակների, 2015թ. դեկտեմբեր

	Ընդամենը, դրամ	Պետական	Ոչ պետական	2014թ. նույն ամսվա նկատմամբ, %		
				ընդամենը	պետական	ոչ պետական
Ընդամենը	222 818[◇]	204 458[◇]	248 302[◇]	103.2	102.9	103.3
Գյուղատնտեսություն, անտառային տնտեսություն և ձկնորսություն	141 373	144 995	135 404	97.9	99.3	95.1
Հանքագործական արդյունաբերություն և բացահանքերի շահագործում	489 299	-	489 299	106.6	-	106.6
Մշակող արդյունաբերություն	189 581	-	189 581	102.1	-	102.1
Էլեկտրականության, գազի, գոլորշու և լավորակ օդի մատակարարում	262 112	369 993	250 894	82.8	118.1	79.2
Զրամատակարարում, կոյուղի, թափոնների կառավարում և վերամշակում	250 620	112 826	251 229	110.7	42.1	115.5
Շինարարություն	239 280	350 042	237 397	100.4	125.4	100.0
Մեծածախ և մանրածախ առևտուր, ավտոմեքենաների և մոտոցիկլների նորոգում	157 271	-	157 271	110.5	-	110.5
Փոխադրումներ և պահեստային տնտեսություն	193 820	212 531	170 677	104.8	99.2	111.9
Կացության և հանրային սննդի կազմակերպում	133 524	-	133 524	109.2	-	109.2
Տեղեկատվություն և կապ	451 377	239 994	497 466	116.4	106.7	117.3
Ֆինանսական և ապահովագրական գործունեություն	539 106	1 171 239	501 513	102.3	88.4	104.6
Անշարժ գույքի հետ կապված գործունեություն	182 490	168 315	184 560	122.2	88.5	128.3
Մասնագիտական, գիտական և տեխնիկական գործունեություն	245 306	222 270	296 455	102.9	109.9	94.8
Վարչարարական և օժանդակ գործունեություն	159 419	135 199	172 473	99.8	95.4	102.3
Պետական կառավարում և պաշտպանություն, պարտադիր սոցիալական ապահովություն	290 284	290 284	-	105.8	105.8	-
Կրթություն	143 953	142 819	181 881	106.7	106.1	125.8
Առողջապահություն և բնակչության սոցիալական սպասարկում	151 414	144 451	172 549	102.8	101.5	106.4
Մշակույթ, զվարճություններ և հանգիստ	134 506	141 644	118 395	94.9	94.6	98.3
Սպասարկման այլ ծառայություններ	152 406	114 471	155 859	127.6	108.3	129.0

1. ԻՐԱԿԱՆ ՀԱՏՎԱԾ



Միջին ամսական անվանական աշխատավարձն ըստ արտադրողի տեսակների (ՀՀ ԿԲ փոխարժեքով)՝ ամիսներով, 2015թ.

	Դրամ	%		ԱՄՆ դոլար	%	
		նախորդ ամսվա նկատմամբ	2014թ. նույն ամսվա նկատմամբ		նախորդ ամսվա նկատմամբ	2014թ. նույն ամսվա նկատմամբ
Հունվար	173 217	80.2	111.1	364	78.1	95.1
Փետրվար	173 556	100.2	110.4	363	99.6	95.0
Մարտ	179 912	103.7	111.6	377	103.8	96.8
Ապրիլ	181 927	101.1	112.6	384	101.9	98.4
Մայիս	179 675	98.8	110.1	374	97.5	94.8
Հունիս	180 989	100.7	108.5	381	101.8	93.9
Հուլիս	196 755	108.7	109.4	412	108.2	93.3
Օգոստոս	183 263	93.1	107.2	382	92.7	91.5
Սեպտեմբեր	183 116	99.9	106.2	381	99.7	90.3
Հոկտեմբեր	181 391	99.1	103.9	384	100.8	90.1
Նոյեմբեր	180 111	99.3	102.8	375	97.7	90.0
Դեկտեմբեր [◇]	222 818	123.7	103.2	461	123.0	99.0

	Եվրո	%		Ռուբլի	%	
		նախորդ ամսվա նկատմամբ	2014թ. նույն ամսվա նկատմամբ		նախորդ ամսվա նկատմամբ	2014թ. նույն ամսվա նկատմամբ
Հունվար	312	82.6	111.0	23 376	89.3	180.3
Փետրվար	319	102.3	114.2	23 265	99.5	172.5
Մարտ	348	108.9	123.6	22 630	97.3	160.9
Ապրիլ	356	102.4	126.1	20 192	89.2	145.0
Մայիս	335	94.0	116.4	18 873	93.5	137.4
Հունիս	340	101.5	113.8	20 779	110.1	148.8
Հուլիս	375	110.3	114.9	23 641	113.8	154.3
Օգոստոս	343	91.6	109.3	25 103	106.2	166.1
Սեպտեմբեր	339	98.8	103.7	25 327	100.9	158.1
Հոկտեմբեր	342	100.8	101.6	24 218	95.6	138.8
Նոյեմբեր	349	102.3	104.5	24 405	100.8	126.5
Դեկտեմբեր [◇]	424	121.4	112.1	32 246	132.1	123.2

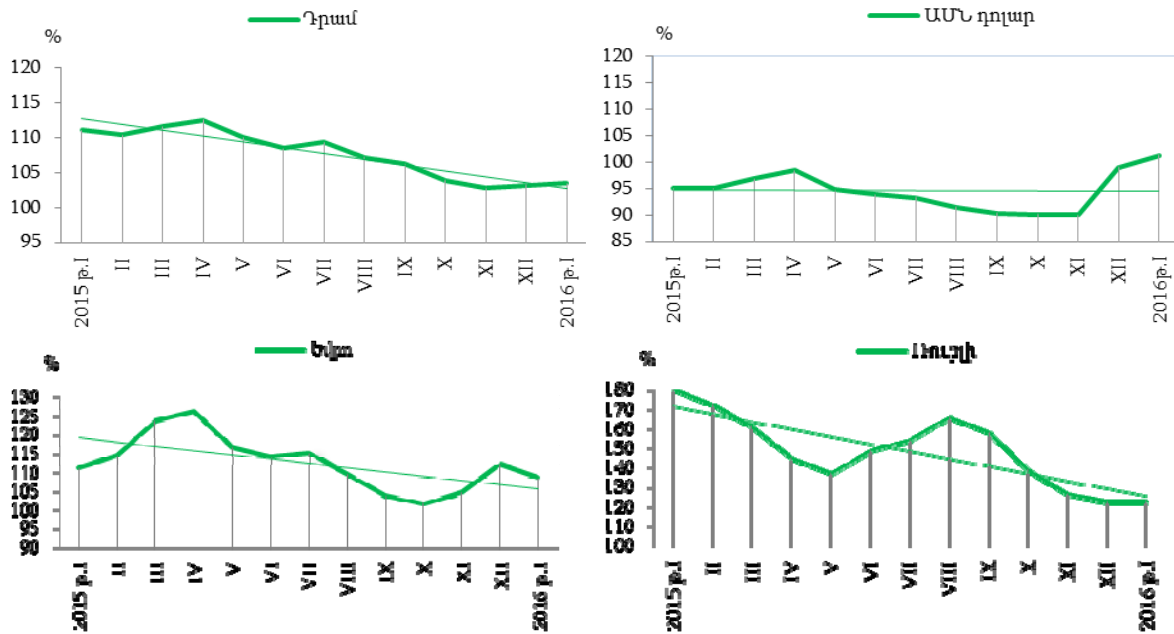
1. ԻՐԱԿԱՆ ՀԱՏՎԱԾ

Միջին ամսական անվանական աշխատավարձն ըստ արտարժույթի տեսակների
(ՀՀ ԿԲ փոխարժեքով), 2016թ.

	Հունվար ¹	Նախորդ ամսվա նկատմամբ, %	2015թ. նույն ամսվա նկատմամբ, %
Դրամ	179 309	80.5	103.5
ԱՄՆ դոլար	369	80.0	101.3
Եվրո	339	80.0	108.6
Ռուբլի	28 735	89.1	122.9

Միջին ամսական անվանական աշխատավարձն ըստ արտարժույթի տեսակների

%-ով նախորդ տարվա նույն ամսվա նկատմամբ

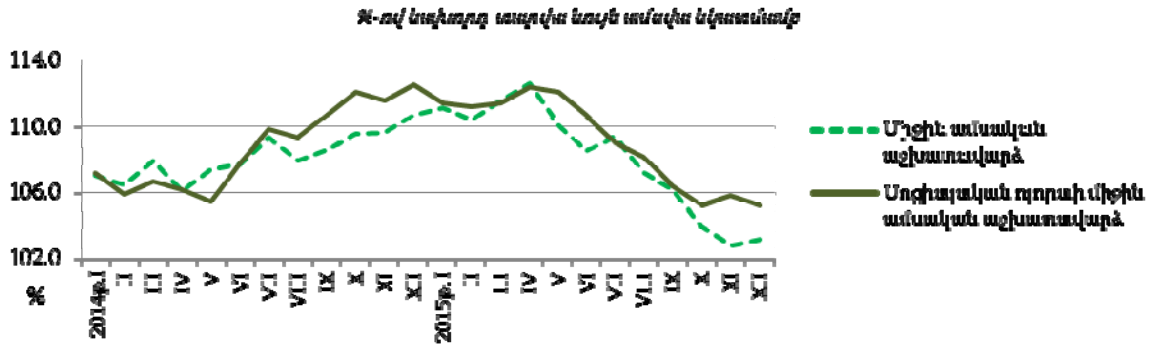


Միջին ամսական անվանական աշխատավարձը սոցիալական ոլորտում, ըստ ամիսների²

	2014թ., դրամ	2015թ., դրամ	Նախորդ տարվա նույն ամսվա նկատմամբ, %
Հունվար	105 844	117 882	111.4
Փետրվար	105 479	117 262	111.2
Մարտ	106 854	119 032	111.4
Ապրիլ	107 080	120 366	112.4
Մայիս	108 167	121 293	112.1
Հունիս	110 996	122 923	110.7
Հուլիս	120 945	131 868	109.0
Օգոստոս	114 691	123 944	108.1
Սեպտեմբեր	116 783	124 219	106.4
Հոկտեմբեր	119 080	125 309	105.2
Նոյեմբեր	119 084	125 951	105.8
Դեկտեմբեր	139 035	146 112	105.1

¹ Գնահատական:

² Ներառված են առողջապահության, կրթության, մշակույթի և արվեստի ճյուղերը:



Համատեղությամբ և կապալային կամ քաղաքացիաիրավական պայմանագրով աշխատողների միջին ամսական անվանական աշխատավարձը

	Համատեղությամբ աշխատողներ			Կապալային, քաղաքացիաիրավական պայմանագրով աշխատողներ		
	2014թ., դրամ	2015թ., դրամ	նախորդ տարվա նույն ամսվա նկատմամբ, %	2014թ., դրամ	2015թ., դրամ	նախորդ տարվա նույն ամսվա նկատմամբ, %
Հունվար	109 770	125 811	114.6	116 361	139 257	119.7
Փետրվար	108 344	123 458	114.0	106 984	140 582	131.4
Մարտ	111 547	124 639	111.7	116 259	138 049	118.7
Ապրիլ	109 619	125 935	114.9	123 634	144 575	116.9
Մայիս	119 374	127 546	106.8	120 078	140 722	117.2
Հունիս	138 516	150 066	108.3	114 713	194 341	169.4
Հուլիս	178 831	183 818	102.8	131 561	150 042	114.0
Օգոստոս	146 550	151 753	103.6	130 467	160 575	123.1
Սեպտեմբեր	128 277	133 390	104.0	140 614	163 396	116.2
Հոկտեմբեր	125 499	130 048	103.6	140 568	165 565	117.8
Նոյեմբեր	124 591	128 913	103.5	139 947	158 430	113.2
Դեկտեմբեր	138 373	150 413	108.7	169 013	164 061	97.1

Համատեղությամբ և կապալային կամ քաղաքացիաիրավական պայմանագրով աշխատողների միջին ամսական անվանական աշխատավարձն ըստ տնտեսական գործունեության տեսակների, 2015թ. դեկտեմբեր

	<i>դրամ</i>	
	Համատեղությամբ աշխատողներ	Կապալային, քաղաքացիաիրավական պայմանագրով աշխատողներ
Ընդամենը	150 413	164 061
Գյուղատնտեսություն, անտառային տնտեսություն և ձկնորսություն	33 925	106 877
Հանքագործական արդյունաբերություն և բացահանքերի շահագործում	238 060	311 091
Մշակող արդյունաբերություն	183 831	250 959
Էլեկտրականության, գազի, գոլորշու և լավորակ օդի մատակարարում	2 877 594	263 068
Ջրամատակարարում, կոյուղի, թափոնների կառավարում և վերամշակում	146 200	384 454
Շինարարություն	330 659	403 584
Մեծածախ և մանրածախ առևտուր, ավտոմեքենաների և մոտոցիկլների նորոգում	190 770	156 365
Փոխադրումներ և պահեստային տնտեսություն	355 318	401 607
Կացության և հանրային սննդի կազմակերպում	143 036	115 579
Տեղեկատվություն և կապ	187 228	152 674
Ֆինանսական և ապահովագրական գործունեություն	532 520	144 334
Անշարժ գույքի հետ կապված գործունեություն	711 301	146 440

1. ԻՐԱԿԱՆ ՀԱՏՎԱԾ

	Համատեղությամբ աշխատողներ	Կապալային, քաղաքացիաիրավական պայմանագրով աշխատողներ
Մասնագիտական, գիտական և տեխնիկական գործունեություն	118 814	123 068
Վարչարարական և օժանդակ գործունեություն	185 467	73 709
Պետական կառավարում և պաշտպանություն, պարտադիր սոցիալական ապահովություն	144 433	170 935
Կրթություն	103 537	135 720
Առողջապահություն և բնակչության սոցիալական սպասարկում	145 890	175 778
Մշակույթ, զվարճություններ և հանգիստ	156 322	116 342
Սպասարկման այլ ծառայություններ	149 398	259 042

Միջին ամսական անվանական աշխատավարձն ըստ տնտեսության հատվածների, եռամսյակներով

դրամ

	Ընդամենը		Պետական		Ոչ պետական	
	2014թ.	2015թ.	2014թ.	2015թ.	2014թ.	2015թ.
I եռամսյակ	158 124	175 565	137 588	155 981	188 197	203 703
II եռամսյակ	163 841	180 864	140 478	160 382	196 651	209 497
III եռամսյակ	174 406	187 726	156 094	169 123	199 614	213 128
IV եռամսյակ	188 596	194 697 [♦]	172 131	174 541 [♦]	211 531	222 459 [♦]

Միջին ամսական անվանական աշխատավարձն ըստ տնտեսության ոլորտների, եռամսյակներով

դրամ

	2014թ.				2015թ.			
	I	II	III	IV	I	II	III	IV
Ընդամենը	158 124	163 841	174 406	188 596	175 565	180 864	187 726	194 697[♦]
Գյուղատնտեսություն	95 388	100 955	113 007	125 537	118 507	119 975	123 962	127 437
Արդյունաբերություն	184 877	197 336	200 710	219 009	204 594	212 436	215 788	225 714
Շինարարություն	178562	198118	204753	220 155	217 498	224 205	220 199	227 601
Ծառայություններ	152 269	155 967	168 180	181 541	168 697	173 297	181 099	187 526

**Միջին ամսական անվանական աշխատավարձն ըստ տնտեսության հատվածների
ՀՀ մարզերում և ք. Երևանում, 2015թ. եռամսյակներով**

	Անվանական միջին աշխատավարձը, <i>դրամ</i>				2014թ. նույն եռամսյակի նկատմամբ, %			
	I	II	III	IV	I	II	III	IV
Ընդամենը	175 565	180 864	187 726	194 697[♦]	111.0	110.4	107.6	103.2
ք. Երևան	188 999	195 707	203 765	212 047	109.5	110.2	107.1	103.5
Արագածոտն	123 602	125 352	127 958	133 010	111.5	111.2	104.9	101.0
Արարատ	141 028	145 072	152 275	152 747	112.6	111.5	111.4	105.4
Արմավիր	147 859	152 298	154 871	163 097	110.2	110.0	108.0	104.7
Գեղարքունիք	140 835	138 691	143 992	145 152	114.7	111.7	108.8	100.9
Լոռի	147 867	150 167	152 720	152 965	119.4	116.9	108.3	99.7
Կոտայք	154 508	159 098	159 134	167 341	112.4	107.8	103.9	101.7
Շիրակ	128 375	128 629	132 626	136 445	113.9	110.0	105.4	99.4
Սյունիք	207 630	212 936	229 217	243 553	109.2	102.1	111.9	106.9
Վայոց ձոր	141 864	142 121	143 396	146 721	120.2	115.1	108.8	101.9
Տավուշ	139 308	137 693	143 278	142 934	114.2	111.8	105.1	93.7

Միջին ամսական անվանական աշխատավարձն ըստ տնտեսության հատվածների և տնտեսական գործունեության տեսակների, 2015թ. IV եռամսյակ

	Ընդամենը, դրամ	Պետական	Ոչ պետական	2014թ. նույն ամսվա նկատմամբ, %		
				ընդամենը	պետական	ոչ պետական
Ընդամենը	194 697[◇]	174 541[◇]	222 459[◇]	103.2	101.4	105.2
Գյուղատնտեսություն, անտառային տնտեսություն և ձկնորսություն	127 437	126 619	128 749	101.5	102.5	100.7
Հանքագործական արդյունաբերություն և բացահանքերի շահագործում	387 470	-	387 470	104.0	-	104.0
Մշակող արդյունաբերություն	181 075	-	181 075	103.9	-	103.9
Էլեկտրականության, գազի, գոլորշու և յավորակ օդի մատակարարում	251 502	346 523	241 711	98.0	113.8	96.3
Ջրամատակարարում, կոյուղի, թափոնների կառավարում և վերամշակում	194 087	139 819	194 338	107.8	73.7	109.2
Շինարարություն	227 601	240 558	227 390	103.4	107.8	103.3
Մեծածախ և մանրածախ առևտուր, ավտոմեքենաների և մոտոցիկլների նորոգում	151 479	-	151 479	109.7	-	109.7
Փոխադրումներ և պահեստային տնտեսություն	161 589	174 370	145 951	99.5	96.4	102.8
Կացության և հանրային սննդի կազմակերպում	124 337	-	124 337	108.7	-	108.7
Տեղեկատվություն և կապ	383 611	197 770	422 589	116.1	107.7	116.4
Ֆինանսական և ապահովագրական գործունեություն	429 519	824 681	406 000	102.7	98.7	103.2
Անշարժ գույքի հետ կապված գործունեություն	167 282	134 549	172 115	117.6	94.2	121.0
Մասնագիտական, գիտական և տեխնիկական գործունեություն	197 685	169 993	258 713	103.0	108.4	98.3
Վարչարարական և օժանդակ գործունեություն	144 352	119 136	158 214	101.4	101.8	102.1
Պետական կառավարում և պաշտպանություն, պարտադիր սոցիալական ապահովություն	240 462	240 462	-	101.4	101.4	-
Կրթություն	127 065	125 585	175 537	105.8	105.1	123.3
Առողջապահություն և բնակչության սոցիալական ապաստարկում	146 710	139 370	169 001	104.8	105.5	102.8
Մշակույթ, զվարճություններ և հանգիստ	121 259	124 959	112 657	98.5	100.7	93.5
Սպասարկման այլ ծառայություններ	164 262	97 328	170 256	146.0	108.7	148.2

Միջին ամսական անվանական աշխատավարձն ըստ տնտեսության հատվածների՝ աճողական ամիսներով

	<i>դրամ</i>					
	Ընդամենը		Պետական		Ոչ պետական	
	2014թ.	2015թ.	2014թ.	2015թ.	2014թ.	2015թ.
Հունվար	155 940	173 217	136 046	155 102	185 628	199 277
Հունվար-փետրվար	156 583	173 387	136 644	155 443	186 037	199 268
Հունվար-մարտ	158 124	175 565	137 588	155 981	188 197	203 703
Հունվար-ապրիլ	159 009	177 153	137 947	157 419	189 585	205 406
Հունվար-մայիս	159 842	177 656	138 296	157 824	190 924	205 897
Հունվար-հունիս	161 002	178 208	139 030	158 163	192 504	206 615
Հունվար-հուլիս	163 717	180 834	142 352	161 504	194 192	208 107
Հունվար-օգոստոս	164 625	181 133	143 652	161 613	194 391	208 546
Հունվար- սեպտեմբեր	165 489	181 352	144 678	161 746	194 922	208 798
Հունվար- հոկտեմբեր	166 410	181 356	146 053	161 592	195 131	208 952
Հունվար- նոյեմբեր	167 219	181 244	147 250	161 369	195 358	208 967
Հունվար- դեկտեմբեր	171 298	184 647 [◇]	151 547	164 889 [◇]	199 125	212 195 [◇]

Միջին ամսական անվանական աշխատավարձն ըստ արտաբժույթի տեսակների՝
աճողական ամիսներով (ՀՀ ԿԲ փոխարժեքով), 2015թ.

	Դրամ	%		ԱՄՆ դոլար	%	
		նախորդ ժամանակաշրջանի նկատմամբ	2014թ. նույն ժամանակաշրջանի նկատմամբ		նախորդ ժամանակաշրջանի նկատմամբ	2014թ. նույն ժամանակաշրջանի նկատմամբ
Հունվար	173 217	80.2	111.1	364	78.1	95.1
Հունվար-փետրվար	173 387	100.1	110.7	363	99.8	95.0
Հունվար-մարտ	175 565	101.3	111.0	368	101.2	95.6
Հունվար-ապրիլ	177 153	100.9	111.4	372	101.1	96.3
Հունվար-մայիս	177 656	100.3	111.1	372	100.1	96.0
Հունվար-հունիս	178 208	100.3	110.7	374	100.4	95.6
Հունվար-հուլիս	180 834	101.5	110.5	379	101.3	95.2
Հունվար-օգոստոս	181 133	100.2	110.0	380	100.3	94.8
Հունվար- սեպտեմբեր	181 352	100.1	109.6	380	100.0	94.2
Հունվար- հոկտեմբեր	181 356	100.0	109.0	380	100.1	93.8
Հունվար- նոյեմբեր	181 244	99.9	108.4	380	99.9	93.4
Հունվար- դեկտեմբեր [♦]	184 647	101.9	107.8	386	101.8	93.8

	Եվրո	%		Ռուբլի	%	
		նախորդ ժամանակաշրջանի նկատմամբ	2014թ. նույն ժամանակաշրջանի նկատմամբ		նախորդ ժամանակաշրջանի նկատմամբ	2014թ. նույն ժամանակաշրջանի նկատմամբ
Հունվար	312	82.6	111.0	23 376	89.3	180.3
Հունվար-փետրվար	316	101.1	112.6	23 305	99.7	176.4
Հունվար-մարտ	326	103.2	116.1	23 070	99.0	171.0
Հունվար-ապրիլ	333	102.2	118.5	22 255	96.5	163.6
Հունվար-մայիս	334	100.1	118.1	21 482	96.5	157.6
Հունվար-հունիս	335	100.3	117.3	21 368	99.5	156.1
Հունվար-հուլիս	340	101.7	116.9	21 683	101.5	155.7
Հունվար-օգոստոս	341	100.3	115.9	22 062	101.7	156.8
Հունվար- սեպտեմբեր	340	99.9	114.5	22 389	101.5	156.9
Հունվար- հոկտեմբեր	340	100.0	113.2	22 557	100.7	155.1
Հունվար- նոյեմբեր	341	100.2	112.3	22 712	100.7	152.5
Հունվար- դեկտեմբեր [♦]	348	102.0	112.2	23 403	103.0	150.0

Միջին ամսական անվանական աշխատավարձն ըստ տնտեսության հատվածների,
ՀՀ մարզերում և ք. Երևանում, 2015թ. հունվար-դեկտեմբեր

	Ընդամենը, դրամ	Պետական	Ոչ պետական	2014թ. նույն ամսվա նկատմամբ, %		
				ընդամենը	պետական	ոչ պետական
Ընդամենը	184 647[♦]	164 889[♦]	212 195[♦]	107.8	108.8	106.6
ք. Երևան	200 023	189 818	213 507	107.3	108.6	105.8
Արագածոտն	127 432	111 777	178 464	106.8	106.1	110.0
Արարատ	147 827	117 069	181 777	110.1	108.2	111.2
Արմավիր	154 523	145 042	181 490	108.1	109.0	108.0
Գեղարքունիք	142 161	118 757	237 030	108.7	107.4	110.1
Լոռի	150 923	118 928	196 272	110.5	106.1	114.8
Կոտայք	160 013	119 556	191 549	106.0	108.5	104.9
Շիրակ	131 484	118 314	169 490	106.8	107.8	104.6
Սյունիք	223 278	119 634	308 490	107.4	108.7	105.1
Վայոց ձոր	143 540	115 998	189 429	111.0	110.6	111.2
Տավուշ	140 773	117 652	190 552	105.7	104.0	101.9

1. ԻՐԱԿԱՆ ՀԱՏՎԱԾ

Միջին ամսական անվանական աշխատավարձն ըստ տնտեսության հատվածների
և տնտեսական գործունեության տեսակների, 2015թ. հունվար-դեկտեմբեր

	Ընդամենը, դրամ	Պետա- կան	Ոչ պետա- կան	2014թ. նույն ամսվա նկատմամբ, %		
				ընդամենը	պետական	ոչ պետական
Ընդամենը	184 647[♦]	164 889[♦]	212 195[♦]	107.8	108.8	106.6
Գյուղատնտեսություն, անտառային տնտեսություն և ձկնորսություն	122 451	118 019	128 282	112.1	119.8	105.9
Հանքագործական արդյունաբերություն և բացահանքերի շահագործում	363 301	-	363 301	105.8	-	105.8
Մշակող արդյունաբերություն	175 693	-	175 693	109.5	-	109.5
Էլեկտրականության, գազի, գոլորշու և լավորակ օդի մատակարարում	239 138	312 402	231 049	102.3	108.0	101.7
Ջրամատակարարում, կոյուղի, թափոնների կառավարում և վերամշակում	167 014	127 936	168 862	105.7	79.0	107.3
Շինարարություն	222 479	209 689	222 759	110.8	103.9	110.9
Մեծածախ և մանրածախ առևտուր, ավտոմեքենաների և մոտոցիկլների նորոգում	147 722	-	147 722	110.8	-	110.8
Փոխադրումներ և պահեստային տնտեսություն	152 419	163 261	139 364	103.4	102.2	104.3
Կացության և հանրային սննդի կազմակերպում	120 037	-	120 037	110.6	-	110.6
Տեղեկատվություն և կապ	360 709	177 896	398 493	110.7	110.2	109.6
Ֆինանսական և ապահովագրական գործունեություն	389 915	556 382	380 090	100.9	104.9	100.6
Անշարժ գույքի հետ կապված գործունեություն	155 643	120 654	160 877	119.5	103.8	121.4
Մասնագիտական, գիտական և տեխնիկական գործունեություն	173 047	147 012	227 614	104.7	109.8	99.8
Վարչարարական և օժանդակ գործունեություն	136 766	111 056	150 887	102.6	105.2	101.9
Պետական կառավարում և պաշտպանություն, պարտադիր սոցիալական ապահովություն	228 511	228 511	-	110.7	110.7	-
Կրթություն	119 288	118 012	164 517	108.4	107.8	125.5
Առողջապահություն և բնակչության սոցիալական սպասարկում	139 160	131 083	163 571	107.8	110.6	100.5
Մշակույթ, զվարճություններ և հանգիստ	119 044	115 143	128 302	116.6	118.8	110.2
Սպասարկման այլ ծառայություններ	128 718	88 851	132 713	121.0	95.4	122.7