

## 1.4.2. Оплата труда

## Среднемесячная номинальная заработная плата по секторам экономики, по месяцам

драм

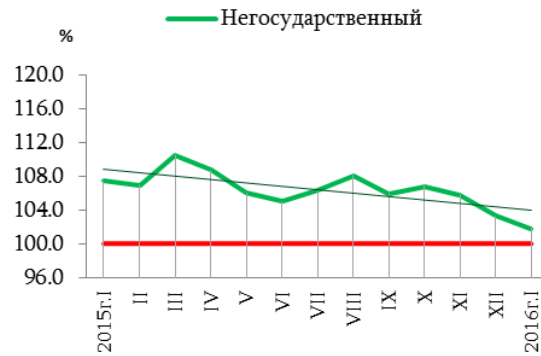
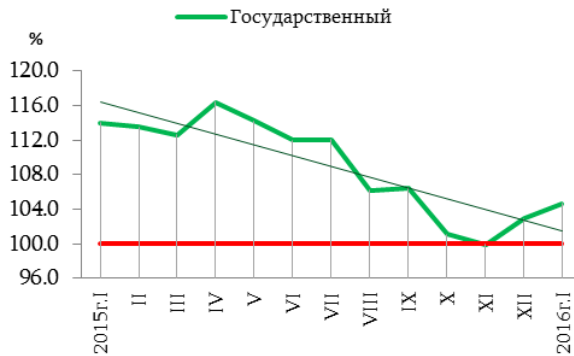
	Всего		Государственный		Негосударственный	
	2014г.	2015г.	2014г.	2015г.	2014г.	2015г.
Январь	155 940	173 217	136 046	155 102	185 613	199 277
Февраль	157 214	173 556	137 236	155 782	186 450	199 259
Март	161 150	179 912	139 460	157 062	192 368	212 496
Апрель	161 632	181 927	139 026	161 770	193 617	210 482
Май	163 144	179 675	139 696	159 467	196 132	207 837
Июнь	166 737	180 989	142 718	159 892	200 156	210 173
Июль	179 889	196 755	162 434	182 023	204 037	216 990
Август	170 970	183 263	152 885	162 400	195 754	211 598
Сентябрь	172 347	183 116	152 932	162 836	199 059	210 796
Октябрь	174 630	181 391	158 449	160 174	196 969	210 335
Ноябрь	175 246	180 111	159 189	159 093	197 596	209 118
Декабрь	215 986	222 818 <sup>+</sup>	198 664	204 458 <sup>+</sup>	240 351	248 302 <sup>+</sup>

## Среднемесячная номинальная заработная плата по секторам экономики, 2016г.

драм

	Всего	Государственный	Негосударственный
Январь <sup>1</sup>	179 309	162 340	202 863
Темп роста, %	103.5	104.7	101.8

в %-ах к соответствующему месяцу прошлого года



## Среднемесячная номинальная заработная плата по секторам экономики в марзах РА и г. Ереван, декабрь 2015г.

	Всего, драм	Государственный	Негосударственный	в %-ах к соответствующему месяцу 2014г.		
				всего	государственный	негосударственный
<b>Всего</b>	<b>222 818<sup>+</sup></b>	<b>204 458<sup>+</sup></b>	<b>248 302<sup>+</sup></b>	<b>103.2</b>	<b>102.9</b>	<b>103.3</b>
г. Ереван	245 602	243 207	248 701	104.6	104.8	104.4
Арагацотн	147 270	129 924	213 979	98.4	98.8	102.6
Арагат	160 858	127 591	197 637	101.4	94.0	106.6
Армавир	178 041	167 179	212 634	101.4	105.0	97.2
Гегаркуник	154 388	130 876	249 132	96.9	96.6	96.4
Лори	164 020	132 134	210 298	95.3	93.0	97.1

<sup>1</sup> Оценка

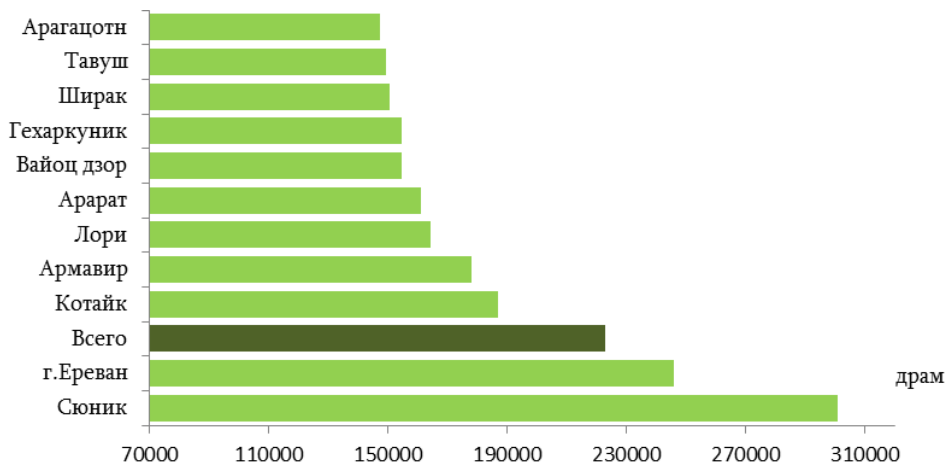
## 1.РЕАЛЬНЫЙ СЕКТОР

	Всего, <i>драм</i>	Государст- венный	Негосударст- венный	в %-ах к соответствующему месяцу 2014г.		
				всего	государ- ственный	негосудар- ственный
Котайк	186 734	151 261	215 621	99.0	108.7	95.0
Ширак	150 524	137 665	188 057	95.0	94.1	96.8
Сюник	300 723	137 924	431 739	108.9	97.5	109.2
Вайоц дзор	154 619	125 810	206 059	93.9	95.4	92.5
Тавуш	149 175	129 108	192 483	86.3	87.5	81.1

### Среднемесячная номинальная заработная плата<sup>1</sup> по марзам РА, районам и г. Ереван, декабрь 2015г.

	Номинальная средняя заработная плата , <i>драм</i>		Номинальная средняя заработная плата, <i>драм</i>
<b>Всего</b>	<b>222 818</b> <sup>♦</sup>		
<b>г. Ереван</b>	<b>245 602</b>	<b>Лори</b>	<b>164 020</b>
Ачапняк	181 391	Гугарк	126 495
Аван	183 799	Туманян	235 494
Арабкир	220 064	Спитак	122 655
Давташен	168 114	Степанаван	140 519
Эребуни	194 276	Ташир	131 158
Кентрон	286 145	г. Ванадзор	151 475
Малатия-Себастья	195 864	<b>Котайк</b>	<b>186 734</b>
НорНорк	166 587	Абовян	196 081
Норк Мараш	191 123	Раздан	176 741
Нубарашен	192 968	Наири	177 028
Шенгавит	211 521	<b>Ширак</b>	<b>150 524</b>
Канакер-Зейтун	237 701	Ахурян	151 938
<b>Арагацотн</b>	<b>147 270</b>	Амасия	133 571
Аштарак	165 293	Ани	124 338
Апаран	120 703	Ашотск	137 239
Арагац	132 981	Артик	134 763
Талин	116 559	г. Гюмри	154 128
<b>Арарат</b>	<b>160 858</b>	<b>Сюник</b>	<b>300 723</b>
Арарат	181 244	Горис	173 376
Арташат	149 443	Капан	381 051
Масис	146 254	Мегри	203 845
<b>Армавир</b>	<b>178 041</b>	Сисиан	161 477
Армавир	204 796	<b>Вайоц Дзор</b>	<b>154 619</b>
Баграмян	167 989	Ехегадзор	151 839
Вагаршапат	136 014	Вайк	156 373
<b>Гехаркуник</b>	<b>154 388</b>	<b>Тавуш</b>	<b>149 175</b>
Гавар	168 626	Иджеван	164 091
Чамбарак	115 378	Ноемберян	119 571
Мартуни	137 507	Тавуш	131 889
Севан	137 621	г. Дилижан	156 233
Варденис	181 466		

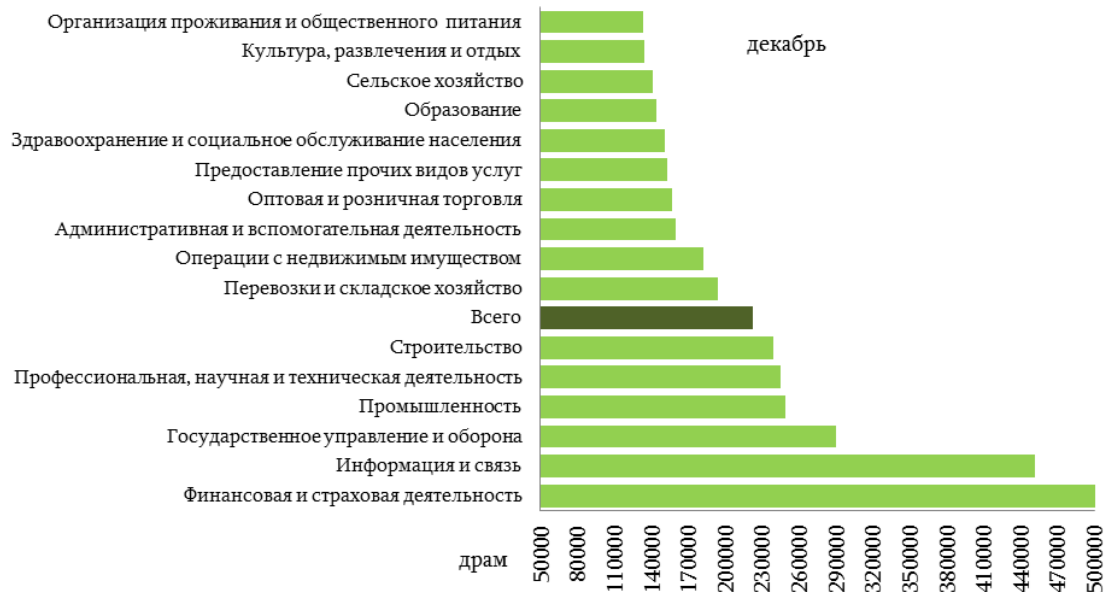
<sup>1</sup> В разрезе марзов и районов не включены данные оплаты труда военных.



Среднемесячная номинальная заработная плата по секторам экономики и видам экономической деятельности, декабрь 2015г.

	Всего, драм	Госу- дарствен- ный	Негосу- дарствен- ный	в %-ах к соответствующему месяцу 2014г.		
				всего	государ- ственный	негосудар- ственный
<b>Всего</b>	<b>222 818<sup>♦</sup></b>	<b>204 458<sup>♦</sup></b>	<b>248 302<sup>♦</sup></b>	<b>103.2</b>	<b>102.9</b>	<b>103.3</b>
Сельское хозяйство, лесное хозяйство и рыболовство	141 373	144 995	135 404	97.9	99.3	95.1
Горнодобывающая промышленность и разработка карьеров	489 299	-	489 299	106.6	-	106.6
Обработывающая промышленность	189 581	-	189 581	102.1	-	102.1
Снабжение электроэнергией, газом, паром и кондиционированным воздухом	262 112	369 993	250 894	82.8	118.1	79.2
Водоснабжение, канализация, обработка отходов и получение вторичного сырья	250 620	112 826	251 229	110.7	42.1	115.5
Строительство	239 280	350 042	237 397	100.4	125.4	100.0
Оптовая и розничная торговля; Ремонт автомобилей и мотоциклов	157 271	-	157 271	110.5	-	110.5
Перевозки и складское хозяйство	193 820	212 531	170 677	104.8	99.2	111.9
Организация проживания и общественного питания	133 524	-	133 524	109.2	-	109.2
Информация и связь	451 377	239 994	497 466	116.4	106.7	117.3
Финансовая и страховая деятельность	539 106	1 171 239	501 513	102.3	88.4	104.6
Операции с недвижимым имуществом	182 490	168 315	184 560	122.2	88.5	128.3
Профессиональная, научная и техническая деятельность	245 306	222 270	296 455	102.9	109.9	94.8
Административная и вспомогательная деятельность	159 419	135 199	172 473	99.8	95.4	102.3
Государственное управление и оборона; обязательное социальное обеспечение	290 284	290 284	-	105.8	105.8	-
Образование	143 953	142 819	181 881	106.7	106.1	125.8
Здравоохранение и социальное обслуживание населения	151 414	144 451	172 549	102.8	101.5	106.4
Культура, развлечения и отдых	134 506	141 644	118 395	94.9	94.6	98.3
Предоставление прочих видов услуг	152 406	114 471	155 859	127.6	108.3	129.0

# 1.РЕАЛЬНЫЙ СЕКТОР



Среднемесячная номинальная заработная плата по видам валют (по курсу ЦБ РА), по месяцам 2015г.

	Драм	%		Доллар США	%	
		к предыдущему месяцу	к соответствующему месяцу 2014г.		к предыдущему месяцу	к соответствующему месяцу 2014г.
Январь	173 217	80.2	111.1	364	78.1	95.1
Февраль	173 556	100.2	110.4	363	99.6	95.0
Март	179 912	103.7	111.6	377	103.8	96.8
Апрель	181 927	101.1	112.6	384	101.9	98.4
Май	179 675	98.8	110.1	374	97.5	94.8
Июнь	180 989	100.7	108.5	381	101.8	93.9
Июль	196 755	108.7	109.4	412	108.2	93.3
Август	183 263	93.1	107.2	382	92.7	91.5
Сентябрь	183 116	99.9	106.2	381	99.7	90.3
Октябрь	181 391	99.1	103.9	384	100.8	90.1
Ноябрь	180 111	99.3	102.8	375	97.7	90.0
Декабрь <sup>♦</sup>	222 818	123.7	103.2	461	123.0	99.0

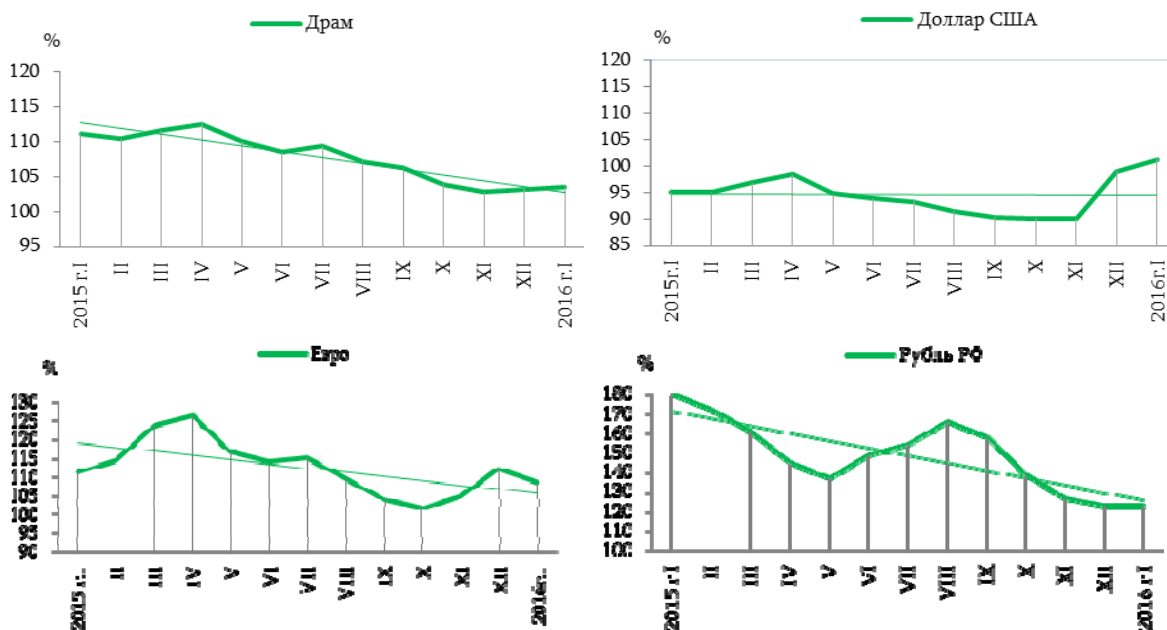
	Евро	%		Рубль РФ	%	
		к предыдущему месяцу	к соответствующему месяцу 2014г.		к предыдущему месяцу	к соответствующему месяцу 2014г.
Январь	312	82.6	111.0	23 376	89.3	180.3
Февраль	319	102.3	114.2	23 265	99.5	172.5
Март	348	108.9	123.6	22 630	97.3	160.9
Апрель	356	102.4	126.1	20 192	89.2	145.0
Май	335	94.0	116.4	18 873	93.5	137.4
Июнь	340	101.5	113.8	20 779	110.1	148.8
Июль	375	110.3	114.9	23 641	113.8	154.3
Август	343	91.6	109.3	25 103	106.2	166.1
Сентябрь	339	98.8	103.7	25 327	100.9	158.1
Октябрь	342	100.8	101.6	24 218	95.6	138.8
Ноябрь	349	102.3	104.5	24 405	100.8	126.5
Декабрь <sup>♦</sup>	424	121.4	112.1	32 246	132.1	123.2

## Среднемесячная номинальная заработная плата по видам валют, 2016г.

	Январь <sup>1</sup>	К предыдущему месяцу, %	К соответствующему месяцу 2015г., %
Драм	179 309	80.5	103.5
Доллар США	369	80.0	101.3
Евро	339	80.0	108.6
Рубль РФ	28 735	89.1	122.9

## Среднемесячная номинальная заработная плата по видам валют

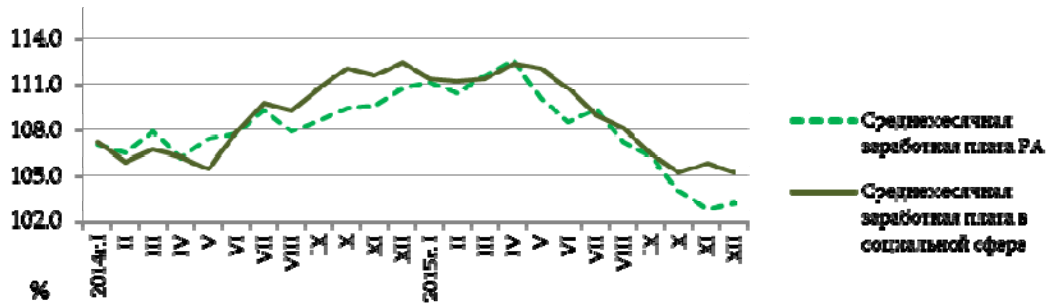
в %-ах к соответствующему месяцу прошлого года

Среднемесячная номинальная заработная плата в социальной сфере<sup>2</sup>, по месяцам

	2014г., драм	2015г., драм	К соответствующему месяцу прошлого года, %
Январь	105 844	117 882	111.4
Февраль	105 479	117 262	111.2
Март	106 854	119 032	111.4
Апрель	107 080	120 366	112.4
Май	108 167	121 293	112.1
Июнь	110 996	122 923	110.7
Июль	120 945	131 868	109.0
Август	114 691	123 944	108.1
Сентябрь	116 783	124 219	106.4
Октябрь	119 080	125 309	105.2
Ноябрь	119 084	125 951	105.8
Декабрь	139 035	146 112	105.1

<sup>1</sup> Оценка:<sup>2</sup> Включены отрасли здравоохранения, образования, культуры и искусства.

в %-ах к соответствующему месяцу прошлого года



Среднемесячная номинальная заработная плата работающих по совместительству и подрядному или гражданско-правовому договору, по месяцам

	Работающие по совместительству			Работающие по подрядному или гражданско-правовому договору		
	2014г., драм	2015г., драм	к соответствующему месяцу 2014г., %	2014г., драм	2015г., драм	к соответствующему месяцу 2014г., %
Январь	109 770	125 811	114.6	116 361	139 257	119.7
Февраль	108 344	123 458	114.0	106 984	140 582	131.4
Март	111 547	124 639	111.7	116 259	138 049	118.7
Апрель	109 619	125 935	114.9	123 634	144 575	116.9
Май	119 374	127 546	106.8	120 078	140 722	117.2
Июнь	138 516	150 066	108.3	114 713	194 341	169.4
Июль	178 831	183 818	102.8	131 561	150 042	114.0
Август	146 550	151 753	103.6	130 467	160 575	123.1
Сентябрь	128 277	133 390	104.0	140 614	163 396	116.2
Октябрь	125 499	130 048	103.6	140 568	165 565	117.8
Ноябрь	124 591	128 913	103.5	139 947	158 430	113.2
Декабрь	138 373	150 413	108.7	169 013	164 061	97.1

Среднемесячная номинальная заработная плата работающих по совместительству и подрядному или гражданско-правовому договору, по видам экономической деятельности, декабрь 2015г.

	Работающие по совместительству	Работающие по подрядному или гражданско-правовому договору
<b>Всего</b>	<b>150 413</b>	<b>164 061</b>
Сельское хозяйство, лесное хозяйство и рыболовство	33 925	106 877
Горнодобывающая промышленность и разработка карьеров	238 060	311 091
Обрабатывающая промышленность	183 831	250 959
Снабжение электроэнергией, газом, паром и кондиционированным воздухом	2 877 594	263 068
Водоснабжение, канализация, обработка отходов и получение вторичного сырья	146 200	384 454
Строительство	330 659	403 584
Оптовая и розничная торговля; ремонт автомобилей и мотоциклов	190 770	156 365
Перевозки и складское хозяйство	355 318	401 607
Организация проживания и общественного питания	143 036	115 579
Информация и связь	187 228	152 674
Финансовая и страховая деятельность	532 520	144 334

## 1.РЕАЛЬНЫЙ СЕКТОР

	Работающие по совместительству	Работающие по подрядному или гражданско-правовому договору
Операции с недвижимым имуществом	711 301	146 440
Профессиональная, научная и техническая деятельность	118 814	123 068
Административная и вспомогательная деятельность	185 467	73 709
Государственное управление и оборона; обязательное социальное обеспечение	144 433	170 935
Образование	103 537	135 720
Здравоохранение и социальное обслуживание населения	145 890	175 778
Культура, развлечения и отдых	156 322	116 342
Предоставление прочих видов услуг	149 398	259 042

### Среднемесячная номинальная заработная плата по секторам экономики, по кварталам

драм

	Всего		Государственный		Негосударственный	
	2014г.	2015г.	2014г.	2015г.	2014г.	2015г.
I квартал	158 124	175 565	137 588	155 981	188 197	203 703
II квартал	163 841	180 864	140 478	160 382	196 651	209 497
III квартал	174 406	187 726	156 094	169 123	199 614	213 128
IV квартал	188 596	194 697 <sup>◇</sup>	172 131	174 541 <sup>◇</sup>	211 531	222 459 <sup>◇</sup>

### Среднемесячная номинальная заработная плата по видам экономической деятельности, по кварталам

драм

	2014г.				2015г.			
	I	II	III	IV	I	II	III	IV
<b>Всего</b>	<b>158 124</b>	<b>163 841</b>	<b>174 406</b>	<b>188 596</b>	<b>175 565</b>	<b>180 864</b>	<b>187 726</b>	<b>194 697<sup>◇</sup></b>
Сельское хозяйство	95 388	100 955	113 007	125 537	118 507	119 975	123 962	127 437
Промышленность	184 877	197 336	200 710	219 009	204 594	212 436	215 788	225 714
Строительство	178 562	198 118	204 753	220 155	217 498	224 205	220 199	227 601
Услуги	152 269	155 967	168 180	181 541	168 697	173 297	181 099	187 526

### Среднемесячная номинальная заработная плата по секторам экономики в марзах РА и г. Ереван, 2015г. по кварталам

	Номинальная средняя заработная плата, драм				в %-ах к соответствующему периоду 2014г.			
	I	II	III	IV	I	II	III	IV
<b>Всего</b>	<b>175 565</b>	<b>180 864</b>	<b>187 726</b>	<b>194 697<sup>◇</sup></b>	<b>111.0</b>	<b>110.4</b>	<b>107.6</b>	<b>103.2</b>
г. Ереван	188 999	195 707	203 765	212 047	109.5	110.2	107.1	103.5
Арагацотн	123 602	125 352	127 958	133 010	111.5	111.2	104.9	101.0
Арагат	141 028	145 072	152 275	152 747	112.6	111.5	111.4	105.4
Армавир	147 859	152 298	154 871	163 097	110.2	110.0	108.0	104.7
Гегаркуник	140 835	138 691	143 992	145 152	114.7	111.7	108.8	100.9
Лори	147 867	150 167	152 720	152 965	119.4	116.9	108.3	99.7
Котайк	154 508	159 098	159 134	167 341	112.4	107.8	103.9	101.7
Ширак	128 375	128 629	132 626	136 445	113.9	110.0	105.4	99.4
Сюник	207 630	212 936	229 217	243 553	109.2	102.1	111.9	106.9
Вайоц дзор	141 864	142 121	143 396	146 721	120.2	115.1	108.8	101.9
Тавуш	139 308	137 693	143 278	142 934	114.2	111.8	105.1	93.7

## 1.РЕАЛЬНЫЙ СЕКТОР

### Среднемесячная номинальная заработная плата по секторам экономики и видам экономической деятельности, 2015г. IV квартал

	Всего, драм	Госу- дарствен- ный	Негосу- дарствен- ный	в %-ах к соответствующему периоду 2014г.		
				всего	государ- ственный	негосудар- ственный
<b>Всего</b>	<b>194 697<sup>♦</sup></b>	<b>174 541<sup>♦</sup></b>	<b>222 459<sup>♦</sup></b>	<b>103.2</b>	<b>101.4</b>	<b>105.2</b>
Сельское хозяйство, лесное хозяйство и рыболовство	127 437	126 619	128 749	101.5	102.5	100.7
Горнодобывающая промышленность и разработка карьеров	387 470	-	387 470	104.0	-	104.0
Обрабатывающая промышленность	181 075	-	181 075	103.9	-	103.9
Снабжение электроэнергией, газом, паром и кондиционированным воздухом	251 502	346 523	241 711	98.0	113.8	96.3
Водоснабжение, канализация, обработка отходов и получение вторичного сырья	194 087	139 819	194 338	107.8	73.7	109.2
Строительство	227 601	240 558	227 390	103.4	107.8	103.3
Оптовая и розничная торговля; Ремонт автомобилей и мотоциклов	151 479	-	151 479	109.7	-	109.7
Перевозки и складское хозяйство	161 589	174 370	145 951	99.5	96.4	102.8
Организация проживания и общественного питания	124 337	-	124 337	108.7	-	108.7
Информация и связь	383 611	197 770	422 589	116.1	107.7	116.4
Финансовая и страховая деятельность	429 519	824 681	406 000	102.7	98.7	103.2
Операции с недвижимым имуществом	167 282	134 549	172 115	117.6	94.2	121.0
Профессиональная, научная и техническая деятельность	197 685	169 993	258 713	103.0	108.4	98.3
Административная и вспомогательная деятельность	144 352	119 136	158 214	101.4	101.8	102.1
Государственное управление и оборона; обязательное социальное обеспечение	240 462	240 462	-	101.4	101.4	-
Образование	127 065	125 585	175 537	105.8	105.1	123.3
Здравоохранение и социальное обслуживание населения	146 710	139 370	169 001	104.8	105.5	102.8
Культура, развлечения и отдых	121 259	124 959	112 657	98.5	100.7	93.5
Предоставление прочих видов услуг	164 262	97 328	170 256	146.0	108.7	148.2

### Среднемесячная номинальная заработная плата по секторам экономики, нарастающая по месяцам

	Всего, драм		Государственный		Негосударственный	
	2014г.	2015г.	2014г.	2015г.	2014г.	2015г.
Январь	155 940	173 217	136 046	155 102	185 628	199 277
Январь-февраль	156 583	173 387	136 644	155 443	186 037	199 268
Январь-март	158 124	175 565	137 588	155 981	188 197	203 703
Январь-апрель	159 009	177 153	137 947	157 419	189 585	205 406
Январь-май	159 842	177 656	138 296	157 824	190 924	205 897
Январь-июнь	161 002	178 208	139 030	158 163	192 504	206 615
Январь-июль	163 717	180 834	142 352	161 504	194 192	208 107
Январь-август	164 625	181 133	143 652	161 613	194 391	208 546
Январь-сентябрь	165 489	181 352	144 678	161 746	194 922	208 798
Январь-октябрь	166 410	181 356	146 053	161 592	195 131	208 952
Январь-ноябрь	167 219	181 244	147 250	161 369	195 358	208 967
Январь-декабрь	171 298	184 647 <sup>♦</sup>	151 547	164 889 <sup>♦</sup>	199 125	212 195 <sup>♦</sup>



1.РЕАЛЬНЫЙ СЕКТОР

Среднемесячная номинальная заработная плата по видам валют  
(по курсу ЦБ РА), нарастающая по месяцам 2015г.

	Драм	%		Доллар США	%	
		к предыдущему периоду	к соответствующему периоду 2014г.		к предыдущему периоду	к соответствующему периоду 2014г.
Январь	173 217	80.2	111.1	364	78.1	95.1
Январь-февраль	173 387	100.1	110.7	363	99.8	95.0
Январь-март	175 565	101.3	111.0	368	101.2	95.6
Январь-апрель	177 153	100.9	111.4	372	101.1	96.3
Январь-май	177 656	100.3	111.1	372	100.1	96.0
Январь-июнь	178 208	100.3	110.7	374	100.4	95.6
Январь-июль	180 834	101.5	110.5	379	101.3	95.2
Январь-август	181 133	100.2	110.0	380	100.3	94.8
Январь-сентябрь	181 352	100.1	109.6	380	100.0	94.2
Январь-октябрь	181 356	100.0	109.0	380	100.1	93.8
Январь-ноябрь	181 244	99.9	108.4	380	99.9	93.4
Январь-декабрь <sup>♦</sup>	184 647	101.9	107.8	386	101.8	93.8

	Евро	%		Рубль РФ	%	
		к предыдущему периоду	к соответствующему периоду 2014г.		к предыдущему периоду	к соответствующему периоду 2014г.
Январь	312	82.6	111.0	23 376	89.3	180.3
Январь-февраль	316	101.1	112.6	23 305	99.7	176.4
Январь-март	326	103.2	116.1	23 070	99.0	171.0
Январь-апрель	333	102.2	118.5	22 255	96.5	163.6
Январь-май	334	100.1	118.1	21 482	96.5	157.6
Январь-июнь	335	100.3	117.3	21 368	99.5	156.1
Январь-июль	340	101.7	116.9	21 683	101.5	155.7
Январь-август	341	100.3	115.9	22 062	101.7	156.8
Январь-сентябрь	340	99.9	114.5	22 389	101.5	156.9
Январь-октябрь	340	100.0	113.2	22 557	100.7	155.1
Январь-ноябрь	341	100.2	112.3	22 712	100.7	152.5
Январь-декабрь <sup>♦</sup>	348	102.0	112.2	23 403	103.0	150.0

Среднемесячная номинальная заработная плата  
по секторам экономики в марзах РА и г. Ереван, январь-декабрь 2015г.

	Всего, драм	Государственный	Негосударственный	в %-ах к соответствующему периоду 2014г.		
				Всего	государственный	негосударственный
<b>Всего</b>	<b>184 647<sup>♦</sup></b>	<b>164 889<sup>♦</sup></b>	<b>212 195<sup>♦</sup></b>	<b>107.8</b>	<b>108.8</b>	<b>106.6</b>
г. Ереван	200 023	189 818	213 507	107.3	108.6	105.8
Арагацотн	127 432	111 777	178 464	106.8	106.1	110.0
Арагат	147 827	117 069	181 777	110.1	108.2	111.2
Армавир	154 523	145 042	181 490	108.1	109.0	108.0
Гегаркуник	142 161	118 757	237 030	108.7	107.4	110.1
Лори	150 923	118 928	196 272	110.5	106.1	114.8
Котайк	160 013	119 556	191 549	106.0	108.5	104.9
Ширак	131 484	118 314	169 490	106.8	107.8	104.6
Сюник	223 278	119 634	308 490	107.4	108.7	105.1
Вайоц дзор	143 540	115 998	189 429	111.0	110.6	111.2
Тавуш	140 773	117 652	190 552	105.7	104.0	101.9

1.РЕАЛЬНЫЙ СЕКТОР

Среднемесячная номинальная заработная плата по секторам экономики и видам экономической деятельности, январь-декабрь 2015г.

	Всего, драм	Госу- дарствен- ный	Негосу- дарствен- ный	в %-ах к соответствующему периоду 2014г.		
				всего	государ- ственный	негосудар- ственный
<b>Всего</b>	<b>184 647<sup>◇</sup></b>	<b>164 889<sup>◇</sup></b>	<b>212 195<sup>◇</sup></b>	<b>107.8</b>	<b>108.8</b>	<b>106.6</b>
Сельское хозяйство, лесное хозяйство и рыболовство	122 451	118 019	128 282	112.1	119.8	105.9
Горнодобывающая промышленность и разработка карьеров	363 301	-	363 301	105.8	-	105.8
Обрабатывающая промышленность	175 693	-	175 693	109.5	-	109.5
Снабжение электроэнергией, газом, паром и кондиционированным воздухом	239 138	312 402	231 049	102.3	108.0	101.7
Водоснабжение, канализация, обработка отходов и получение вторичного сырья	167 014	127 936	168 862	105.7	79.0	107.3
Строительство	222 479	209 689	222 759	110.8	103.9	110.9
Оптовая и розничная торговля; Ремонт автомобилей и мотоциклов	147 722	-	147 722	110.8	-	110.8
Перевозки и складское хозяйство	152 419	163 261	139 364	103.4	102.2	104.3
Организация проживания и общественного питания	120 037	-	120 037	110.6	-	110.6
Информация и связь	360 709	177 896	398 493	110.7	110.2	109.6
Финансовая и страховая деятельность	389 915	556 382	380 090	100.9	104.9	100.6
Операции с недвижимым имуществом	155 643	120 654	160 877	119.5	103.8	121.4
Профессиональная, научная и техническая деятельность	173 047	147 012	227 614	104.7	109.8	99.8
Административная и вспомогательная деятельность	136 766	111 056	150 887	102.6	105.2	101.9
Государственное управление и оборона; обязательное социальное обеспечение	228 511	228 511	-	110.7	110.7	-
Образование	119 288	118 012	164 517	108.4	107.8	125.5
Здравоохранение и социальное обслуживание населения	139 160	131 083	163 571	107.8	110.6	100.5
Культура, развлечения и отдых	119 044	115 143	128 302	116.6	118.8	110.2
Предоставление прочих видов услуг	128 718	88 851	132 713	121.0	95.4	122.7