

1.4. Աշխատանքի շուկայի ցուցանիշներ

1.4.1. Զբաղվածություն

1.4.1.1. Գործազրկության ցուցանիշներն ըստ ՀՀ աշխատանքի և սոցիալական հարցերի նախարարության աշխատակազմի զբաղվածության պետական գործակալության տվյալների

Աշխատուժի առաջարկը, 2019թ.

ամսվա վերջի դրությամբ

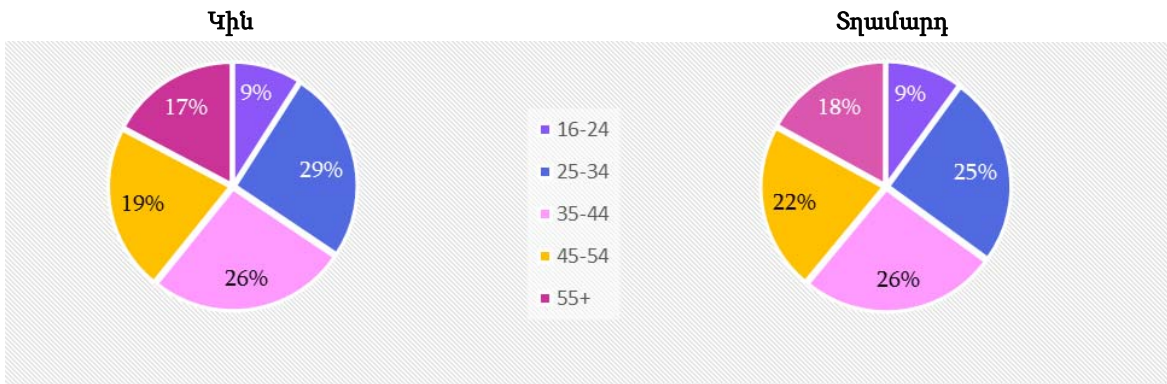
	Աշխատանք փնտրողներ		նրանցից՝ գործազուրկներ	
	ընդամենը, մարդ	2018թ. նույն ամսվա նկատմամբ, %	ընդամենը, մարդ	2018թ. նույն ամսվա նկատմամբ, %
Հունվար	81 914	96.0	64 618	92.6

Աշխատուժի առաջարկն ըստ սեռի, 2019թ.

ամսվա վերջի դրությամբ

	Աշխատանք փնտրողներ				նրանցից՝ գործազուրկներ			
	կին		տղամարդ		կին		տղամարդ	
	ընդամենը, մարդ	2018թ. նույն ամսվա նկատմամբ, %	ընդամենը, մարդ	2018թ. նույն ամսվա նկատմամբ, %	ընդամենը, մարդ	2018թ. նույն ամսվա նկատմամբ, %	ընդամենը, մարդ	2018թ. նույն ամսվա նկատմամբ, %
Հունվար	54 211	96.9	27 703	94.5	43 108	92.8	21 510	92.3

Աշխատուժի առաջարկն ըստ տարիքային խմբերի և սեռի, 2019թ. հունվար



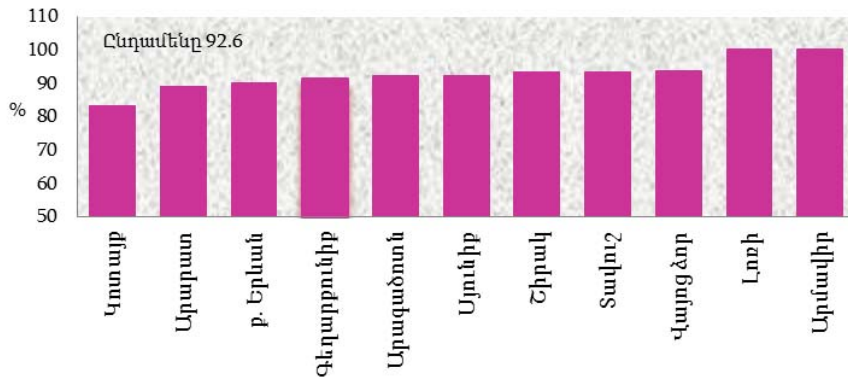
Աշխատուժի առաջարկն ըստ ՀՀ մարզերի և ք. Երևանի, 2019թ. հունվար

ամսվա վերջի դրությամբ

	Աշխատանք փնտրողներ		նրանցից՝ գործազուրկներ		
	ընդամենը, մարդ	2018թ. նույն ամսվա նկատմամբ, %	ընդամենը, մարդ	2018թ. նույն ամսվա նկատմամբ, %	ընդամենի նկատմամբ, %
Ընդամենը	81 914	96.0	64 618	92.6	100
ք. Երևան	12 562	92.7	9 077	90.2	14.0
Արագածոտն	4 305	90.3	3 257	92.3	5.0
Արարատ	7 438	100.2	5 543	89.0	8.6
Արմավիր	7 641	104.3	5 905	100.4	9.1
Գեղարքունիք	5 742	92.5	4 758	91.4	7.4
Լոռի	9 582	101.0	9 078	100.4	14.0
Կոտայք	9 301	90.1	6 880	83.4	10.6
Շիրակ	15 451	96.9	11 968	93.3	18.5
Սյունիք	3 452	96.7	2 987	92.3	4.6
Վայոց ձոր	1 301	89.8	973	93.7	1.5
Տավուշ	5 139	98.1	4 192	93.5	6.5

Պաշտոնապես գրանցված գործազուրկների թվաքանակի փոփոխությունն ըստ ՀՀ մարզերի և ք. Երևանի, 2019թ. հունվար

%-ով նախորդ տարվա նույն ամսվա նկատմամբ



Պաշտոնապես գրանցված գործազուրկների միջին ամսական թվաքանակը

	Ընդամենը, մարդ		%	
	2018թ.	2019թ.	2018թ./2017թ.	2019թ./2018թ.
Հունվար	70 010	64 631	86.9	92.3

Խորհրդատվություն ստացած աշխատանք փնտրողները, 2019թ.

	Հունվարի վերջի դրությամբ, մարդ	Ընդամենի նկատմամբ, %
Ընդամենը	10 691	100
<i>այդ թվում՝ ստացել են խորհրդատվություն հետևյալ հարցերով.</i>		
աշխատանքի և զբաղվածության օրենսդրության	2 505	23.4
մասնագիտական կողմնորոշման	1 354	12.7
զբաղվածության ծրագրերի	3 327	31.1
աշխատանքի փոփոխման	714	6.7
այլ հարցերով	2 791	26.1

Աշխատուժի պահանջարկը¹ և թափուր աշխատատեղերի ծանրաբեռնվածությունը, 2019թ.

ամսվա վերջի դրությամբ

	Աշխատուժի պահանջարկը		Մեկ թափուր աշխատատեղի ծանրաբեռնվածությունը ²	
	մարդ	2018թ. նույն ամսվա նկատմամբ, %	մարդ	2018թ. նույն ամսվա նկատմամբ, %
Հունվար	2 219	132.2	37	72.5

Աշխատուժի պահանջարկը և թափուր աշխատատեղերի ծանրաբեռնվածությունը, հունվար

%-ով նախորդ տարվա նույն ամսվա նկատմամբ



¹ Այստեղ և հետագայում՝ վերաբերում է միայն ՀՀ զբաղվածության պետական գործակալության հետ համագործակցող գործատուների ներկայացրած պահանջարկին:

² Աշխատանք փնտրողների թվաքանակն է մեկ թափուր աշխատատեղի հաշվով:

Աշխատուժի պահանջարկն ըստ ամիսների

ամսվա ընթացքում

	Ընդամենը, մարդ		այդ թվում՝ թափուր աշխատատեղեր				%, ընդամենը աշխատուժի պահանջարկի նկատմամբ, 2019թ.		
			կրկնվող ¹		չկրկնվող		Ընդամենը	կրկնվող աշխատատեղեր	չկրկնվող աշխատատեղեր
	2018թ.	2019թ.	2018թ.	2019թ.	2018թ.	2019թ.			
Հունվար	2 319	1 418	1 803	770	516	648	100	54.3	45.7

Աշխատուժի պահանջարկն ըստ տնտեսական գործունեության տեսակների, 2019թ. հունվար

ամսվա ընթացքում

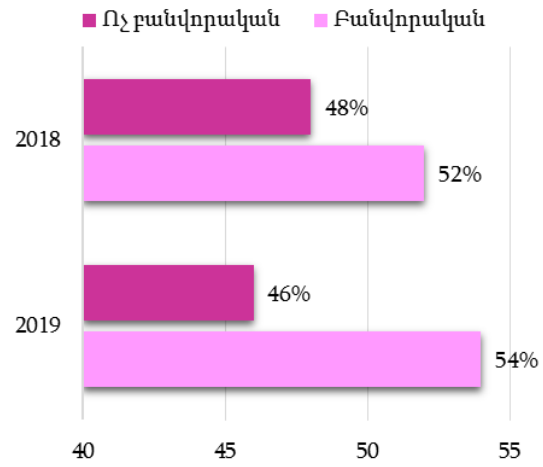
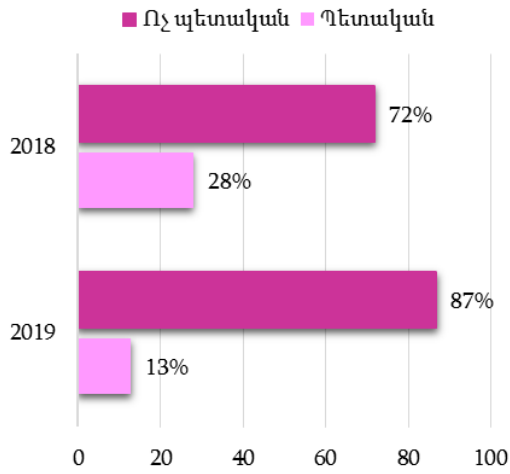
ՏԳՏ (խմբ. 2)		Չկրկնվող թափուր աշխատատեղեր				Նոր ստեղծված աշխատատեղեր
		Ընդամենը, մարդ	ընդամենի նկատմամբ, %	բանվորական մասնագիտությամբ	ընդամենի նկատմամբ, %	
A-U	Ընդամենը, այդ թվում՝	648	100	348	100	1
A	Գյուղատնտեսություն	11	1.7	8	2.3	0
B-E	Արդյունաբերություն	204	31.5	163	46.8	0
F	Շինարարություն	11	1.7	10	2.9	0
G	Մեծածախ և մանրածախ առևտուր, ավտոմեքենաների և մոտոցիկլների նորոգում	90	13.9	38	10.9	0
H	Փոխադրումներ և պահեստային տնտեսություն	7	1.1	3	0.9	0
I	Կացության և հանրային սննդի կազմակերպում	91	14.0	67	19.3	0
J	Տեղեկատվություն և կապ	3	0.5	0	0.0	0
K	Ֆինանսական և ապահովագրական գործունեություն	9	1.4	0	0.0	0
L	Անշարժ գույքի հետ կապված գործունեություն	0	0.0	0	0.0	0
M	Մասնագիտական, գիտական և տեխնիկական գործունեություն	8	1.2	0	0.0	0
N	Վարչարարական և օժանդակ գործունեություն	4	0.6	1	0.3	0
O	Պետական կառավարում և պաշտպանություն, պարտադիր սոց. ապահովություն	3	0.5	0	0.0	0
P	Կրթություն	62	9.6	7	2.0	0
Q	Առողջապահություն և բնակչության սոցիալական սպասարկում	28	4.3	1	0.3	0
R	Մշակույթ, զվարճություններ և հանգիստ	18	2.8	4	1.1	0
S	Սպասարկման այլ ծառայություններ	99	15.3	46	13.2	1
T	Տնային տնտեսությունների վարման ծառայություններ	0	0.0	0	0.0	0
U	Օտարերկրյա (էքստերիտորիալ) կազմակերպությունների գործունեություն	0	0.0	0	0.0	0

¹ Կրկնվող համարվում է թափուր այն աշխատատեղը, (զբաղմունքը) որի վերաբերյալ գործատուն հայտ է ներկայացրել հաշվետու ժամանակաշրջանին նախորդող ժամանակահատվածում և չի համարվել (թափուր է):

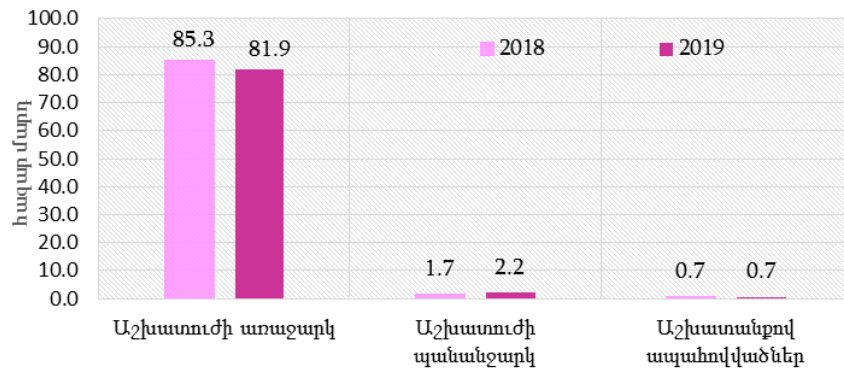
Աշխատուժի պահանջարկն ըստ տնտեսության հատվածների

Աշխատուժի պահանջարկն ըստ մասնագիտական կազմի

հունվար



Աշխատուժի առաջարկը, պահանջարկը և աշխատանքով ապահովվածները, հունվար



Աշխատուժի պահանջարկն ըստ զբաղմունքի տեսակների¹, 2019թ. հունվար

ամսվա վերջի դրությամբ

Կոդը	Ցուցանիշի անվանումը	Ընդամենը, մարդ
1-9	Ընդամենը	2 219
1	Ղեկավարներ՝ օրենսդիր, գործադիր մարմինների, կազմակերպությունների, հիմնարկների, քաղաքական և հասարակական միավորումների	15
121	Ղեկավարներ՝ կազմակերպությունների և հիմնարկների	3
122	Ղեկավարներ՝ մասնագիտացված ստորաբաժանումների	5
123	Ղեկավարներ՝ գործառնական և այլ ստորաբաժանումների ու ծառայությունների	2
131	Ղեկավարներ՝ փոքր կազմակերպությունների	5
2	Մասնագետներ՝ բարձր որակավորման	325
211	Ֆիզիկոսներ, քիմիկոսներ և մասնագետներ՝ հարակից	5
212	Մաթեմատիկոսներ, վիճակագիրներ և մասնագետներ՝ հարակից	3
213	Մասնագետներ՝ համակարգիչների	19
214	Ճարտարապետներ, ճարտարագետներ և մասնագետներ՝ հարակից	27
221	Մասնագետներ՝ կենսաբանական և գյուղատնտեսական գիտությունների բնագավառների	3
222	Մասնագետներ՝ առողջապահության բնագավառի (բացառությամբ բժշկական խնամքի և մանկաբարձության)	144
223	Մասնագետներ՝ բժշկական խնամքի և մանկաբարձության	18
231	Դասավանդողներ՝ համալսարանների, քոլեջների, արհեստագործական դպրոցների և այլ կրթական հաստատությունների	9
232	Դասավանդողներ՝ միջնակարգ դպրոցի	34
233	Դասավանդողներ՝ նախնական դպրոցի և նախադպրոցական կրթության	7
234	Դասավանդողներ՝ հատուկ կրթության բնագավառի	6
235	Մասնագետներ՝ այլ, կրթության բնագավառի	14
241	Մասնագետներ՝ ձեռնարկատիրական գործունեության և կադրերի	14
242	Մասնագետներ՝ իրավունքի բնագավառի	4
243	Մասնագետներ՝ տեղեկատվության և հարակից մասնագիտությունների բնագավառների	7
244	Մասնագետներ՝ հասարակական և հարակից գիտությունների բնագավառների	4
245	Գործիչներ՝ գրականության և արվեստի	7
3	Մասնագետներ՝ միջին որակավորման	223
311	Տեխնիկներ՝ ֆիզիկայի և ճարտարագիտության բնագավառների	21
312	Աշխատողներ՝ օժանդակ, համակարգչային սարքավորումների սպասարկման	21
313	Տեխնիկներ և օպերատորներ՝ օպտիկական և էլեկտրոնային սարքավորումների	2
315	Տեսուչներ՝ շինարարության և անվտանգության (հրշեջ, տրանսպորտային միջոցների, արտադրական գործընթացների, արտադրանքի և արտադրության)	5
321	Մասնագետներ՝ բնական գիտությունների բնագավառի	2
322	Աշխատողներ (օժանդակ անձնակազմ)՝ միջին բժշկական անձնակազմի (բացառությամբ բժշկական խնամքի և մանկաբարձության)	19
323	Աշխատողներ (օժանդակ անձնակազմ)՝ բժշկական խնամքի և մանկաբարձության	11
324	Բուժարարներ և բուժողներ՝ ոչ ավանդական բժշկության	1
331	Դասավանդողներ՝ տարրական կրթության	1
332	Դասավանդողներ՝ նախադպրոցական դաստիարակության և կրթության	4
333	Դասավանդողներ՝ հատուկ կրթության	2
341	Աշխատողներ՝ ֆինանսների և առևտրի բնագավառների	56

¹ Դասակարգման հիմքը՝ Զբաղմունքների տեսակների ՀՀ դասակարգիչ:

Կոդը	Ցուցանիշի անվանումը	Ընդամենը, մարդ
342	Գործակալներ՝ առևտրական-առևտրային ծառայությունների	38
343	Աշխատողներ՝ վարչակառավարչական	2
344	Աշխատողներ՝ պետական ծառայությունների	21
346	Աշխատողներ՝ սոցիալական ոլորտի	4
347	Աշխատողներ՝ արվեստի, զվարճությունների և մարզական բնագավառների	13
4	Ծառայողներ՝ գրասենյակների	150
411	Օպերատորներ՝ ստեղնային մեքենաների, և քարտուղարներ	23
412	Ծառայողներ՝ թվային տեղեկատվություն մշակող	5
413	Ծառայողներ՝ զբաղված նյութեր և տրանսպորտ հաշվառելով	1
414	Աշխատողներ՝ գրադարանների, փոստային և այլ ծառայությունների	4
421	Գանձապահներ և աշխատողներ՝ հարակից զբաղմունքների	74
422	Ծառայողներ՝ զբաղված հաճախորդների իրազեկմամբ	43
5	Աշխատողներ՝ սպասարկման ոլորտի, մնակարանային կոմունալ տնտեսությունների և առևտրի կազմակերպությունների	469
511	Սպասարկողներ՝ ճամփորդությունների ընթացքում և հասարակական տրանսպորտում, աշխատողներ՝ հարակից զբաղմունքների	24
512	Սպասարկողներ՝ տնային տնտեսության վարման ծառայություններ մատուցող, և աշխատողներ՝ հանրային սննդի կազմակերպությունների	124
513	Աշխատողներ՝ անհատական ծառայություններ մատուցող, և աշխատողներ՝ հարակից զբաղմունքների	53
514	Աշխատողներ՝ այլ, անհատական ծառայություններ մատուցող	44
516	Աշխատողներ՝ քաղաքացիների և սեփականության պաշտպանության ծառայությունների	4
522	Վաճառողներ՝ խանութների, և ցուցադրողներ՝ ապրանքների	165
523	Վաճառողներ՝ տաղավարների և շուկաների	28
531	Աշխատողներ՝ քաղաքների և բնակավայրերի գազի մատակարարման կազմակերպությունների	1
532	Աշխատողներ՝ ջրմուղ-կոյուղու կազմակերպությունների	16
533	Աշխատողներ՝ կանաչապատման կազմակերպությունների	7
534	Աշխատողներ՝ էներգամատակարարման կազմակերպությունների	3
6	Աշխատողներ՝ որակավորված՝ գյուղատնտեսական, անտառային, որսորդական, ձկնաբուծական և ձկնորսական կազմակերպությունների	9
612	Արտադրողներ՝ շուկայական կողմնորոշում ունեցող, անասնապահական ապրանքներ արտադրող կազմակերպությունների	2
613	Արտադրողներ՝ շուկայական կողմնորոշում ունեցող, գյուղատնտեսական մշակաբույսեր արտադրող կազմակերպությունների և անասնաբույծներ	3
614	Աշխատողներ՝ շուկայական կողմնորոշում ունեցող, անտառային և փայտամթերման կազմակերպությունների և աշխատողներ՝ հարակից զբաղմունքների	1
621	Աշխատողներ՝ անձնական սպառման համար, գյուղատնտեսական, անտառային, որսորդական ձկնաբուծական և ձկնորսական ապրանքներ արտադրող	3
7	Բանվորներ՝ որակավորված՝ արդյունաբերական կազմակերպությունների, զեղարվեստական արհեստների, շինարարության, տրանսպորտի, կապի, երկրաբանության և ընդերքի հետազոտման	402
711	Լեռնագործներ, բանվորներ՝ ստորգետնյա և բաց եղանակներով օգտակար հանածոների արդյունահանման, պայթեցնողներ, քարտաշներ, քար մշակողներ և մասնագետներ՝ հարակից գաղմունքների	3
712	Շինարար – տեղակայողներ և մասնագետներ՝ հարակից զբաղմունքների	10
713	Բանվոր–հարդարողներ՝ շինարարական և շինվերանորոգման աշխատանքների, և մասնագետներ՝ հարակից զբաղմունքների	4
714	Ներկարարներ, բանվորներ՝ շենքերի և շինությունների մակերևույթների մաքրման ու	5

1.ԻՐԱԿԱՆ ՀԱՏՎԱԾ

Կոդը	Ցուցանիշի անվանումը	Ընդամենը, մարդ
	հարդարման, մասնագետներ՝ հարակից զբաղմունքների	
715	Բանվորներ՝ հանքահորերի (հանքերի), բացահանքերի (կտրվածքների), թունելների և հատուկ նշանակության ստորգետնյա կառույցների շինարարության	27
721	Կաղապարողներ, եռակցողներ, դարբիններ, գրտնակողներ, նախապատրաստողներ՝ կառուցվածքային (կոնստրուկցիոն) մետաղի, և մասնագետներ՝ հարակից զբաղմունքների	5
722	Գործիքագործ - փականագործներ, հաստոցավարներ, կարգաբերողներ և մասնագետներ՝ հարակից զբաղմունքների	20
723	Մեքենագետներ՝ սարքավորումների, փականագործ-հավաքողներ և փականագործ-նորոգողներ	16
724	Փականագործ-հավաքողներ՝ էլեկտրական, էլեկտրամեխանիկական և ռադիոէլեկտրոնային սարքերի	7
725	Բանվորներ՝ արծնապատման, մետաղապատման և ներկման	1
726	Բանվորներ՝ օպտիկամեխանիկական արտադրության և հատուկ արտադրությունների	2
728	Բանվորներ՝ մեքենաշինական և մետաղամշակման արդյունաբերության այլ արտադրությունների	4
731	Բանվորներ՝ մետաղի և համանման այլ նյութերի վրա ճշգրիտ աշխատանքների	3
732	Բրուտներ, մամլողներ, կաղապարողներ՝ ապակուց, խեցուց, ճենապակուց և այլ նյութերից պատրաստված արտադրատեսակների, լանվորներ՝ հարակից մասնագիտությունների	5
733	Բանվորներ՝ գեղարվեստական արհեստների և գեղարվեստական արդյունաբերության այլ տեսակների արտադրությունների, բանվորներ՝ մետաղից, փայտից, մանածագործվածքից և այլ նյութերից արտադրատեսակների պատրաստման և վերականգնման	4
734	Բանվորներ՝ գրահրատարակչական արտադրության	1
741	Բանվորներ՝ սննդի արդյունաբերության	77
742	Բանվորներ՝ փայտամշակման արդյունաբերության	23
743	Բանվորներ՝ մանածագործական արդյունաբերության	97
744	Մորթեգործներ, կաշեգործներ և կոշիկակարներ	60
745	Բանվորներ՝ շինարարական նյութերի արդյունաբերության	14
751	Բանվորներ՝ տրանսպորտի բնագավառի	9
752	Բանվորներ՝ կապի բնագավառի	3
761	Բանվորներ՝ երկրաբանահետախուզական աշխատանքների	2
8	Օպերատորներ, ապարատավարներ, մեքենաներ, փականագործ-հավաքողներ՝ մեքենաների և կայանքների	137
811	Օպերատորներ, ապարատավարներ և մեքենավարներ՝ հանքաքարի արդյունահանման և հարստացման կայանքների	18
812	Օպերատորներ, ապարատավարներ, մեքենավարներ և այլ մասնագետներ՝ մետաղահալ կայանքների	6
814	Օպերատորներ և ապարատավարներ՝ փայտանյութի մշակման և վերամշակման, թաղանթանյութի, թղթի, ստվարաթղթի, ֆիբրի և դրանցից պատրաստված իրերի արտադրության կայանքների	1
816	Օպերատորներ, ապարատավարներ և մեքենավարներ՝ էլեկտրակայանների և ցանցերի կայանքների	4
817	Օպերատորներ՝ ավտոմատ հավաքման գծերի և արդյունաբերական ռոբոտների	3
821	Օպերատորներ, մեքենավարներ՝ մետաղի և հանքային հումքի վերամշակման մեքենաների և սարքավորումների	1
822	Օպերատորներ, մեքենավարներ և ապարատավարներ՝ քիմիական արտադրանքի արտադրության մեքենաների և սարքավորումների	15
823	Օպերատորներ, ապարատավարներ և մեքենավարներ՝ ռետինի, պլաստմասսայի, սինթետիկ խեժի, կաուչուկի և համանման այլ իրերի արտադրության սարքավորումների	1
824	Օպերատորներ՝ փայտամշակման սարքավորումների	7
825	Օպերատորներ և մեքենավարներ՝ տպագրական և կազմարարական մեքենաների	3
826	Օպերատորներ, ապարատավարներ և մեքենավարներ՝ մանածագործվածքի (տեքստիլի), կաշվի, մորթու վերամշակման և դրանցից իրերի արտադրության սարքավորումների	25

1.ԻՐԱԿԱՆ ՀԱՏՎԱԾ

Կոդը	Ցուցանիշի անվանումը	Ընդամենը, մարդ
827	Օպերատորներ, ապարատավարներ և մեքենավարներ՝ սննդամթերքի և համանման այլ մթերքների մշակման սարքավորումների	3
828	Փականագործ-հավաքողներ	5
829	Օպերատորներ, ապարատավարներ, մեքենավարներ և փականագործ –հավաքողներ՝ անշարժ սարքավորումների, այլ խմբեր չներառված	2
832	Վարորդներ՝ ավտոմոտորանսպորտի	40
833	Օպերատորներ և մեքենավարներ՝ գյուղատնտեսական, հողափոր, ամբարձիչ, բեռնման-բեռնաթափման այլ շարժական սարքավորումների	3
9	Բանվորներ՝ որակավորում չունեցող	489
911	Վաճառողներ՝ փողոցում, և համանման այլ աշխատողներ	14
912	Մաքրողներ՝ կոշիկի, և աշխատողներ՝ փողոցում տարբեր ծառայություններ մատուցող	5
913	Սպասավորներ՝ տնային, հավաքարարներ՝ բնակարանների և աշխատողներ՝ հարակից զբաղմունքների	117
914	Աշխատողներ՝ շենքերի սպասարկման, պատուհանների լվացման և համանման այլ աշխատանքների	23
915	Ցրիչներ, բեռնակիրներ, դռնապաններ և աշխատողներ՝ հարակից այլ զբաղմունքների	37
916	Հավաքողներ՝ աղբի, և համանման այլ աշխատողներ	36
917	Աշխատողներ՝ պատվեր ընդունող, սպասարկման ոլորտի կազմակերպություններում	33
921	Բանվորներ՝ գյուղատնտեսության, ձկնաբուծության, ձկնորսության և հարակից այլ ոլորտների	12
931	Բանվորներ՝ լեռնարդյունահանման արդյունաբերության, շինարարության, երկրաբանության և ընդերքի հետախուզման	8
932	Բանվորներ՝ մշակման արդյունաբերության	188
933	Բանվորներ՝ տրանսպորտի և կապի ոլորտի և բեռնակիրներ	16

Աշխատանքի տեղավորվածներն ըստ սեռի, 2019թ.

ամսվա վերջի դրությամբ

	Ընդամենը, մարդ			2018թ. նույն ամսվա նկատմամբ, %			Աշխատանք փնտրողների նկատմամբ, %		
	ընդամենը	կին	տղամարդ	ընդամենը	կին	տղամարդ	ընդամենը	կին	տղամարդ
Հունվար	681	454	227	104.6	105.6	102.7	0.8	0.8	0.8