

1.2. Արտադրություն (ծառայություններ)

1.2.1. Արդյունաբերություն

Արդյունաբերական արտադրանքի ծավալը և արտադրության ինդեքսները, 2020թ.

	Թողարկված արտադրանքի ծավալը, ընթացիկ գներով, մլն. դրամ	% -ով	
		նախորդ տարվա համապատասխան ժամանակաշրջանի նկատմամբ	նախորդ ժամանակաշրջանի նկատմամբ
Հունվար	144 147.2	113.4	57.4

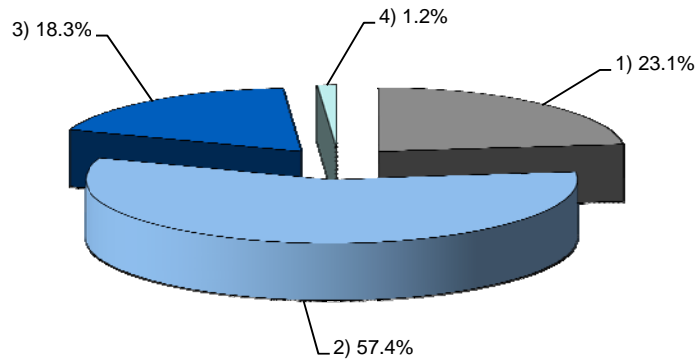
Արդյունաբերական արտադրանքի արտադրության ծավալներն ըստ տնտեսական գործունեության տեսակների

Ծածկագիրն ըստ SԳՏԴ խմբ. 2	Նկարագրություն	2020թ. հունվար, մլն. դրամ	% -ով	
			2019թ. հունվարի նկատմամբ	2019թ. դեկտեմբերի նկատմամբ
B+C+D+E	Ամբողջ արդյունաբերություն	144 147.2	113.4	57.4
	<i>այդ թվում՝</i>			
B	հանքագործական արդյունաբերություն և բացահանքերի շահագործում	33 339.5	138.7	97.8
	<i>այդ թվում՝</i>			
07	մետաղական հանքաքարի արդյունահանում	32 884.5	139.9	100.6
08	հանքագործական արդյունաբերության և բացահանքերի շահագործման այլ ճյուղեր	420.3	96.7	31.2
09	հանքագործական արդյունաբերության հարակից գործունեություն	34.7	35.9	59.6
C	մշակող արդյունաբերություն	82 744.2	107.6	44.1
	<i>որից՝</i>			
10	աննյամթերքի արտադրություն	24 362.0	111.0	26.9
11	խմիչքի արտադրություն	10 099.0	105.7	56.7
12	ծխախոտային արտադրատեսակների արտադրություն	12 829.4	83.1	62.8
13	մանածագործական արտադրատեսակների արտադրություն	79.8	124.5	38.5
14	հագուստի արտադրություն	1 744.4	136.6	49.5
18	պոլիգրաֆիական գործունեություն, գրառված կրիչների բազմացում	544.3	136.6	23.7
20	քիմիական նյութերի և քիմիական արտադրատեսակների արտադրություն	1 106.6	116.4	61.0
21	հիմնական դեղագործական արտադրանքի և պատրաստուկների արտադրություն	880.2	179.8	80.7
22	ոետինե և պլաստմասե արտադրատեսակների արտադրություն	1 772.6	93.2	43.7
23	այլ ոչ մետաղական հանքային արտադրատեսակների արտադրություն	2 131.5	130.6	43.7
24	հիմնային մետաղների արտադրություն	14 242.6	94.9	103.1

1.ԻՐԱԿԱՆ ՀԱՏՎԱԾ

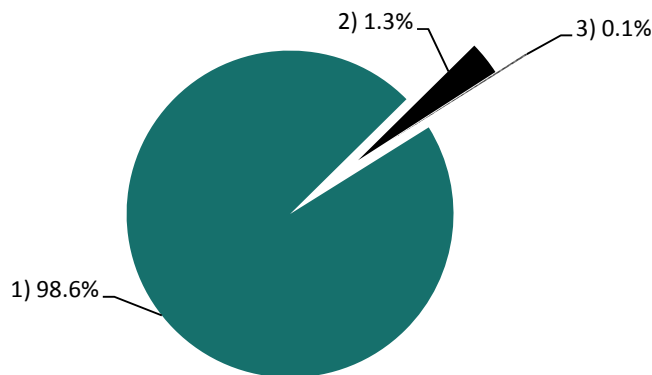
Ծած- կագիրն ըստ ՏԳՏԴ խմբ. 2		2020թ. հունվար, <i>վն. դրամ</i>	% -ով	
			2019թ. հունվարի նկատմամբ	2019թ. դեկտեմբերի նկատմամբ
25	պատրաստի մետաղե արտադրատեսակների արտադրություն	823.0	132.4	35.8
26	համակարգիչների, էլեկտրոնային և օպտիկական սարքավորանքի արտադրություն	354.5	73.9	23.4
27	էլեկտրական սարքավորանքի արտադրություն	707.7	125.1	40.3
28	մեքենաների և սարքավորանքի արտադրություն, չներառված ուրիշ խմբավորումներում	188.1	143.0	24.9
31	կահույքի արտադրություն	458.6	274.6	39.0
32.12	ոսկերչական արտադրատեսակների արտադրություն	6 923.5	255.3	140.6
D	էլեկտրաէներգիայի, գազի, գոլորշու և լավորակ օդի մատակարարում	26 326.0	109.1	99.3
	<i>որից՝</i>			
35.1	էլեկտրաէներգիայի արտադրություն, հաղորդում և բաշխում	20 400.4	105.2	97.8
35.22	գազակերպ վառելիքի բաշխում գազամատակարարման համակարգի միջոցով	5 925.6	122.6	105.3
E	ջրամատակարարում, կոյուղի, թափոնների կառավարում և վերամշակում	1 737.5	88.9	100.8
	<i>այդ թվում՝</i>			
36	ջրի հավաքում, մշակում և բաշխում	1 392.3	111.2	108.2
37	կոյուղի	203.6	105.9	104.8
38	թափոնների հավաքում, մշակում, ոչնչացում, վնասազերծում և նյութերի վերականգնում	141.6	26.9	57.3

Արդյունաբերական արտադրանքի կառուցվածքն ըստ արտադրության բաժինների, 2020թ. հունվար



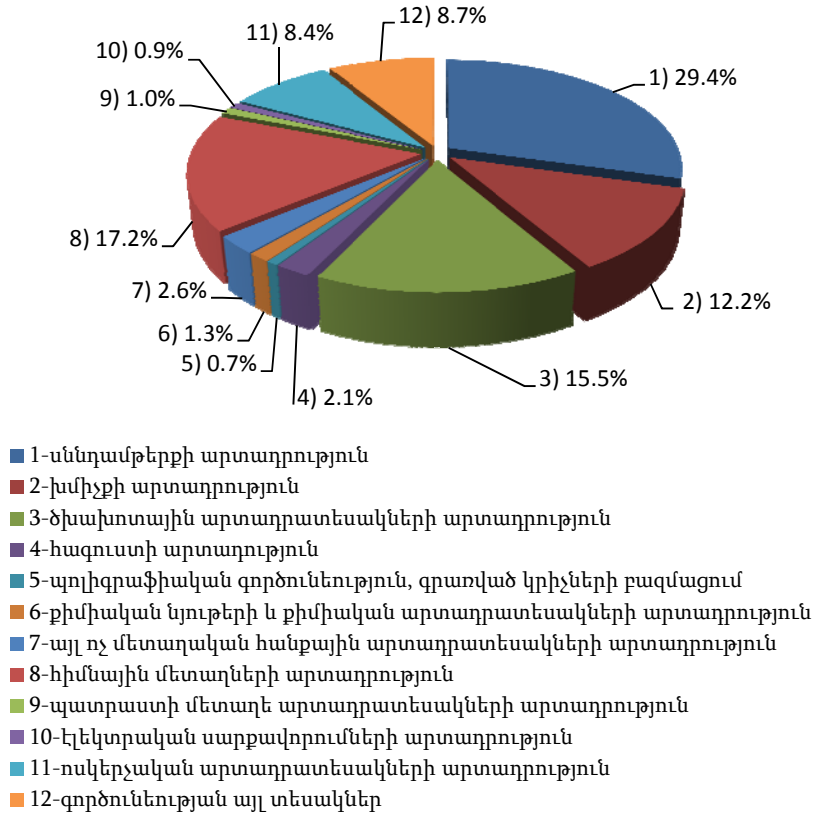
- 1) Հանքագործական արդյունաբերություն և բացահանքերի շահագործում
- 2) Մշակող արդյունաբերություն
- 3) Էլեկտրաէներգիայի, գազի, գոլորշու և լավորակ օդի մատակարարում
- 4) Ջրամատակարարում, կոյուղի, թափոնների կառավարում և վերամշակում

Հանքագործական արդյունաբերություն և բացահանքերի շահագործում, 2020թ. հունվար

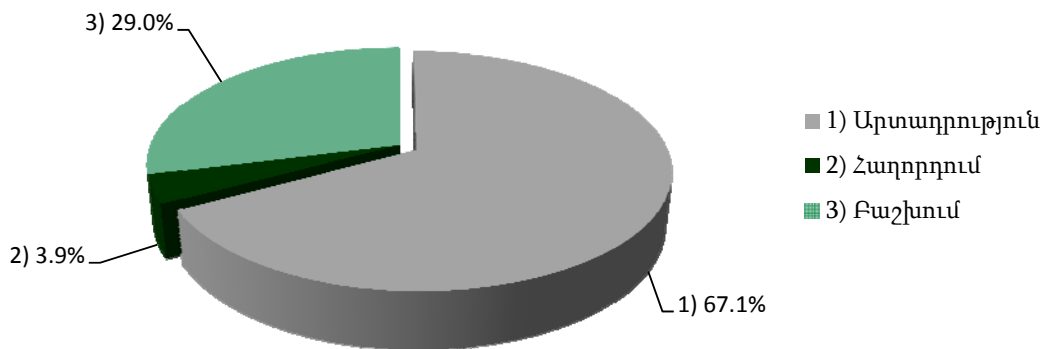


- 1) Մետաղական հանքաքարերի արդյունահանում
- 2) Հանքագործական արդյունաբերության և բացահանքերի շահագործման այլ ճյուղեր
- 3) Հանքագործական արդյունաբերության հարակից գործունեություն

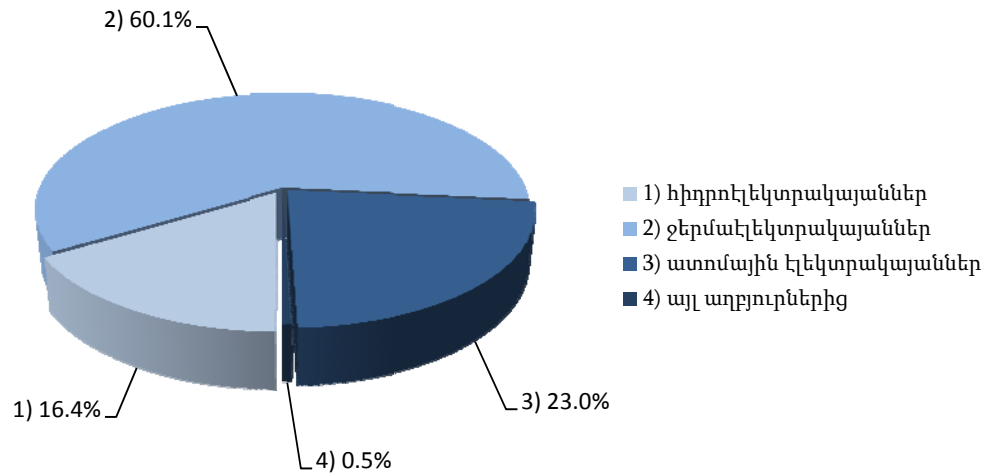
Մշակող արդյունաբերություն, 2020թ. հունվար



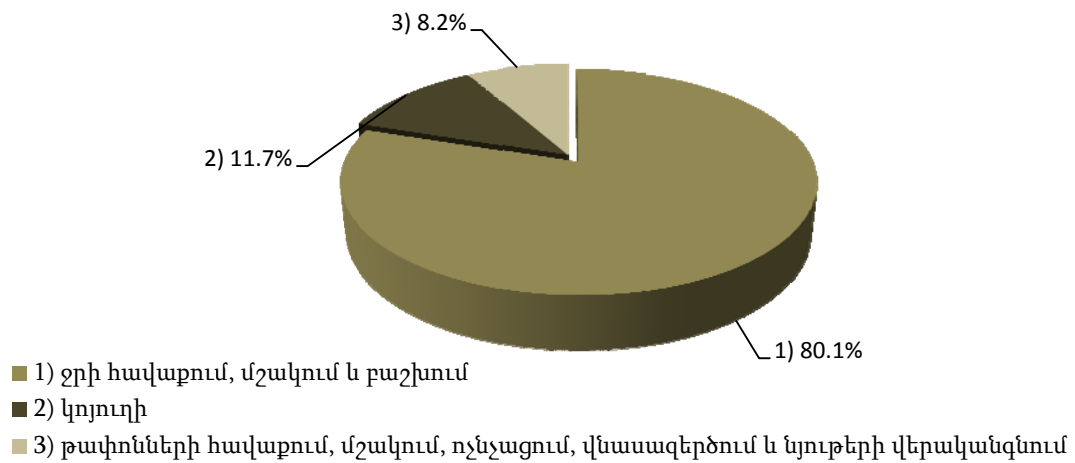
Էլեկտրաէներգիայի արտադրություն, հաղորդում և բաշխում, 2020թ. հունվար



Էլեկտրաէներգիայի արտադրությունն ըստ էլեկտրակայանների,
2020թ. հունվար



Ջրամատակարարում, կոյուղի, թափոնների կառավարում և վերամշակում,
2020թ. հունվար



1.ԻՐԱԿԱՆ ՀԱՏՎԱԾ

Մանդատերի, խմիչքի և ծխախոտի արտադրության ծավալները¹

	2020թ. հունվար	2019թ. հունվար	2020թ. հունվարը 2019թ. հունվարի նկատմամբ, %
Միս ² , թարմ կամ պաղեցված, տոննա	1 616.2	1 540.2	104.9
Երշիկեղեն և համանման մսամթերք մսից, ենթամթերքից կամ կենդանիների արյունից, տոննա	736.5	692.4	106.4
Կիսապատրաստվածքներ մսի կտրտած, ներառյալ աղացած միսը և դրանից արտադրատեսակները, տոննա	185.9	92.0	2.0 անգամ
Կաթ հեղուկ, մշակված, հազ. լիտր	586.2	428.5	136.8
Պանիր ³ , տոննա	1 225.3	1 127.6	108.7
Թթված կաթ և մածուկ չբուրավետացված, մրգերի, ընկույզների կամ կակաոյի հավելումներ չպարունակող, տոննա	664.8	513.5	129.5
Թթվասեր չբուրավետացված, մրգերի, ընկույզների կամ կակաոյի հավելումներ չպարունակող, տոննա	515.9	360.6	143.1
Կաթնաշոռ, տոննա	117.7	103.1	114.2
Պաղպաղակ և ուտելի սառույց, հազ. լիտր	85.3	3.9	21.9 անգամ
Այլուր մանր աղացվածքի ցորենաաշորային (խառնացանքի), տոննա	14 269.9	11 502.8	124.1
Ձավարեղեն, խոշոր աղացվածքի այլուր, հատիկներ և այլ մթերք հատիկային մշակաբույսերից, տոննա	103.1	96.2	107.2
Հաց թարմ (ոչ երկարատև պահման), տոննա	23 719.8	22 873.5	103.7
Տորթեր, հրուշակներ (պիրոժիններ), այլուր թարմ (ոչ երկարատև պահման) այլ հրուշակեղեն, թխվածքաբլիթ, մեղրաբլիթ և համանման արտադրատեսակներ. քաղցրաբլիթ. վաֆլի և վաֆլե թերթեր, տոննա	744.0	682.9	109.0
Շոկոլադե և շաքարե հրուշակեղեն, տոննա	319.5	504.6	63.3
Մակարոնեղեն և համանման այլուր արտադրատեսակներ, տոննա	392.6	367.5	106.8
Յուղեր գտած, առանց նստվածքի, տոննա	5.8	16.1	36.0
Կարագ և կաթնային մածուկներ, տոննա	66.9	52.1	128.4
Օղի, լիկյոր և սպիրտային այլ խմիչք, հազ. լիտր	227.2	260.5	87.2
Կոնյակ, հազ. լիտր	2 105.6	2 468.2	85.3
Վիսկի, հազ. լիտր	12.0	47.0	25.5
Գինի խաղողի, հազ. լիտր	498.9	512.5	97.4
որից գինի փրփրուն («Շամպայն» տեսակի), հազ. լիտր	23.7	43.5	54.5
Գարեջուր, հազ. լիտր	875.9	1 000.8	87.5
Մրգահյութեր և բանջարահյութեր, հազ. լիտր	508.6	506.8	100.4
Ջրեր հանքային և գազավորած, չքաղցրացված, հազ. լիտր	2 840.5	1 665.4	1.7 անգամ
Ջրեր բնական, հանքային, չգազավորված, հազ. լիտր	2 565.6	1 877.5	136.6
Ոչ ալկոհոլային այլ խմիչքներ, հազ. լիտր	6 317.1	3 815.6	165.6
Աղ սեղանի (կերակրի), տոննա	1 059.2	2 007.1	52.8
Միզարետներ, սիգարետներ, ծխազանակներ և համանման արտադրատեսակներ ծխախոտից կամ դրա փոխարինիչներից, մլն. հատ	2 380.2	2 727.9	87.3

¹ Այստեղ և հետայսու՝ ապրանքատեսակների անվանափոխությունը պայմանավորված է 2019թ.-ի հունվարից «Արդյունաբերական արտադրանքի դասակարգում ըստ գործունեության տեսակների (9-նիշ մակարդակով) դասակարգչի» ներդրմամբ (տե՛ս <https://www.armstat.am/file/doc/99512603.pdf>): Բերված տեղեկատվությունն առավել մանրամասն զետեղվում է «Արդյունաբերական կազմակերպություններում հիմնական արտադրատեսակների թողարկումը բնեղեն արտահայտությամբ» վիճակագրական տեղեկագրում (ծածկագիր՝ 1210-202):

² Ներառյալ գյուղատնտեսությամբ զբաղվող անհատական տնտեսությունների կողմից արտադրվածը (բացառությամբ՝ ներքին սպառումը):

³ Ներառյալ «Տապին տնտեսությունների կենսապայմանների ամբողջացված հետազոտությամբ» ստացված տնտեսությունների կողմից տեղական արտադրության զնված պանրի, այդ թվում՝ տնայնագործական պայմաններում արտադրված պանրի (բացառությամբ ներքին սպառումը) ծավալի լրահաշվարկը:

Մանածագործական արտադրատեսակների և հագուստի արտադրության ծավալները

	2020թ. հունվար	2019թ. հունվար	2020թ. հունվարը 2019թ. հունվարի նկատմամբ, %
Գործվածքներ, <i>տոննա</i>	0.3	0.1	3.0 անգամ
Գորգեր և գորգագործական արտադրատեսակներ, <i>տոննա</i>	4.0	1.3	3.1 անգամ
Զուգագուլպաներ, ռեյտուզներ, գուլպաներ, կիսագուլպաներ և այլ գուլպեղեն, տրիկոտաժե կամ գործած, <i>հազ. գույգ</i>	926.8	1 228.3	75.5
Ձեմպերներ, պոլոլերներ, ժակետներ, բաճկոնակներ (ժիլետներ) կամ համանման արտադրատեսակներ տրիկոտաժե կամ գործած, <i>հազ. հատ</i>	354.4	211.0	1.7 անգամ

Հիմնային քիմիական նյութերի, քիմիական արտադրանքների, ռետինե և պոլիմերային արտադրատեսակների արտադրության ծավալները

	2020թ. հունվար	2019թ. հունվար	2020թ. հունվարը 2019թ. հունվարի նկատմամբ, %
Լաքաներկային նյութեր ակրիլային կամ վինիլային պոլիմերների հիմքով, մանրացված կամ լուծված ջրային միջավայրում, <i>տոննա</i>	1 223.0	1 615.5	75.7
Լվացող և լվացքի միջոցներ, <i>տոննա</i>	288.2	267.1	107.9
Օճառ և օրգանական մակերևութաակտիվ նյութեր ու որպես օճառ օգտագործվող միջոցներ. օճառով կամ լվացող միջոցներով տոգորված, պատված թուղթ, բամբակ, թաղիք, նրբաթաղիք կամ ոչ գործվածքային նյութեր, <i>տոննա</i>	31.8	23.3	136.5
Պոլիմերային արտադրատեսակներ, <i>տոննա</i>	1 639.6	1 372.1	119.5
Դոներ, պատուհաններ, շրջանակներ դրան և պատուհանի պլաստմասսայից, <i>հատ</i>	1 705	978	174.3

Հանքագործական արդյունաբերության արտադրանքի և այլ հանքային ոչ մետաղական արտադրատեսակների արտադրության ծավալները

	2020թ. հունվար	2019թ. հունվար	2020թ. հունվարը 2019թ. հունվարի նկատմամբ, %
Խտանյութեր պղնձի, <i>տոննա</i>	35 532.0	23 997.0	148.1
Խտանյութեր ցինկի, <i>տոննա</i>	1 045.0	729.0	143.3
Խտանյութեր մոլիբդենի, <i>տոննա</i>	1 544.0	822.0	1.9 անգամ
Տուֆ հրաբխային սղոցված սալիկների կամ բլոկների տեսքով, <i>տոննա</i>	210.4	113.7	1.9 անգամ
Ավազ, խիճ, կավեր և ճենակավ (կառլին), <i>հազ. տոննա</i>	116.1	56.4	2.0 անգամ
Այլ միներալներ (ծակոտկեն լցանյութեր), <i>տոննա</i>	3 555.0	2 777.0	128.0
Շշեր, բանկաներ, սրվակներ և այլ տարաներ ապակուց, բացի դեղաարվակներից, խցաններ, կափարիչներ և այլ խցանման միջոցներ ապակուց, <i>հազ. հատ</i>	9 761.5	10 602.8	92.1
Ցեմենտ, <i>հազ. տոննա</i>	7.9	1.9	4.2 անգամ
Կիր չմարած, կիր մարած և կիր հիդրավլիկական, <i>տոննա</i>	4 153.9	4 516.0	92.0
Գաջ, <i>տոննա</i>	1 139.0	1 050.0	108.5
Հավաքովի պատրաստի կոնստրուկցիաներ և շենքերի ու կառույցների համար այլ արտադրատեսակներ ցեմենտից, բետոնից կամ արհեստական քարից, <i>տոննա</i>	1 936.0	1 315.0	147.2
Ապրանքային բետոն, <i>տոննա</i>	24 976.5	16 234.0	153.9
Շինարարական շաղախներ, <i>տոննա</i>	2 129.0	1 248.0	1.7 անգամ
Քար սղոցած, մշակված և վերջնամշակված, <i>տոննա</i>	1 312.9	548.7	2.4 անգամ

Մետաղական արտադրատեսակների արտադրության ծավալները

	2020թ. հունվար	2019թ. հունվար	2020թ. հունվարը 2019թ. հունվարի նկատմամբ, %
Ֆեռոմոլիբդեն, տոննա	562.0	486.0	115.6
Պողպատե խողովակներ, սնամեջ տրամատներ և դրանց կցամասերը, տոննա	624.0	688.0	90.7
Ալյումինե նրբաթիթեղ 0.2 մմ-ից ոչ ավել հաստությամբ, տոննա	2 901.0	2 115.0	137.2

Պատրաստի մետաղե արտադրատեսակների, համակարգիչների, էլեկտրոնային և օպտիկական սարքավորանքի արտադրության ծավալները

	2020թ. հունվար	2019թ. հունվար	2020թ. հունվարը 2019թ. հունվարի նկատմամբ, %
Գործիքներ ներտաշման կամ միջաձգման համար աշխատանքային մատով այլ նյութերից, հատ	-	16	x
Քարտեր ներսարքված ինտեգրալային սխեմաներով («սմարթ» քարտեր), հատ	47	-	x
Տվյալների ավտոմատ մշակման դյուրակիր մեքենաներ, 10 կգ-ից ոչ ավել քաշով (լափթոփներ, նոութբուքեր). գրպանի ՊԴԱ (PDA) համակարգիչներ և համանման համակարգիչներ, հատ	11	47	23.4
Պլանշետ, հատ	-	144	x
Հաշվիչներ էլեկտրաէներգիայի, ներառյալ ստուգաճշտող, հատ	16	3 834	0.4
Մարքեր օպտիկական և հարմարանքներ չափման կամ վերահսկման համար, չներառված ուրիշ խմբավորումներում, հատ	1 085	1 114	97.4
Ժամացույցներ բոլոր տեսակների, բացի ժամացույցի մեխանիզմներից և մասերից, հատ	493	292	1.7 անգամ
Ռեյլներ, 1 կՎ-ից ոչ ավել լարման, հազ. հատ	14.9	10.5	141.9
Կուտակիչներ կապարային, այլ, հեղուկ էլեկտրոլիտով, հատ	3 034	2 823	107.5
Հաղորդալարեր և մալուխներ էլեկտրական, կիրառվող էլեկտրակապում, միակցիչներով կամ առանց դրանց, 1 կՎ-ից ոչ ավելի լարման, տոննա	126.8	78.2	162.1
Էլեկտրալամպեր շիկացման կամ լամպեր գազապարպումային. աղեղալամպեր, հազ. հատ	0.1	-	x
Վառարաններ և խցեր, ոչ էլեկտրական (արնային վահանակներ), հատ	1 758	695	2.5 անգամ
Ոչ էլեկտրական սարքավորանք և գործիքներ փափուկ ու կարծր գոդանյութով գոդման կամ եռակցման համար, դրանց մասերը. մեքենաներ և ապարատներ գազաջերմային փոշեպատման համար, հազ. հատ	2.4	-	x
Թափքեր ավտոտրանսպորտային միջոցների համար, հատ	1	-	x

Էլեկտրաէներգիայի և ջերմաէներգիայի արտադրության ծավալները

	2020թ. հունվար	2019թ. հունվար	2020թ. հունվարը 2019թ. հունվարի նկատմամբ, %
Էլեկտրաէներգիա, ընդամենը, <i>մլն.կՎտ. ժամ</i>	726.3	612.1	118.7
<i>այդ թվում</i>			
ՋԷԿ	301.8	164.4	183.6
ՀԷԿ	122.6	154.6	79.3
ՀԱԷԿ	300.3	291.9	102.9
հողմային էլեկտրակայաններ	0.5	0.6	83.3
արևային էլեկտրակայաններ	1.1	0.6	183.3
Ջերմային էներգիա, <i>հազ. ԳՋ</i>	4.7	3.7	127.0