

1.4. Աշխատանքի շուկայի ցուցանիշներ

1.4.1. Զբաղվածություն

1.4.1.1. Գործազրկության ցուցանիշներն ըստ ՀՀ աշխատանքի և սոցիալական հարցերի նախարարության աշխատակազմի զբաղվածության պետական գործակալության տվյալների

Աշխատուժի առաջարկը, 2020թ.

ամսվա վերջի դրությամբ

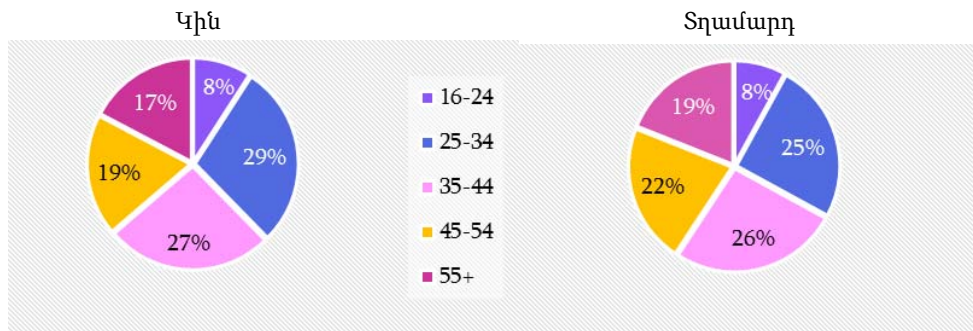
	Աշխատանք փնտրողներ		նրանցից՝ գործազուրկներ	
	ընդամենը, մարդ	%, 2020թ. / 2019թ.	ընդամենը, մարդ	%, 2020թ. / 2019թ.
Հունվար	85 386	104.2	62 242	96.3

Աշխատուժի առաջարկն ըստ սեռի, 2020թ.

ամսվա վերջի դրությամբ

	Աշխատանք փնտրողներ				նրանցից՝ գործազուրկներ			
	կին		տղամարդ		կին		տղամարդ	
	ընդամենը, մարդ	%, 2020թ. / 2019թ.	ընդամենը, մարդ	%, 2020թ. / 2019թ.	ընդամենը, մարդ	%, 2020թ. / 2019թ.	ընդամենը, մարդ	%, 2020թ. / 2019թ.
Հունվար	56 616	104.4	28 770	103.9	41 296	95.8	20 946	97.7

Աշխատուժի առաջարկն ըստ տարիքային խմբերի և սեռի, 2020թ. հունվար



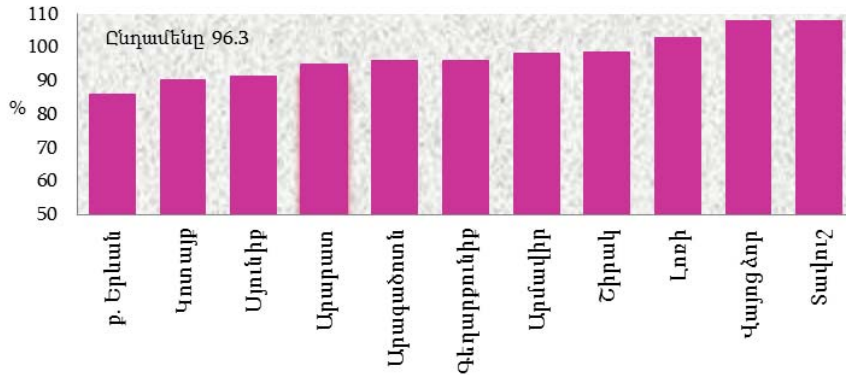
**1.ԻՐԱԿԱՆ ՀԱՏՎԱԾ**

Աշխատուժի առաջարկն ըստ ՀՀ մարզերի և ք. Երևանի, 2020թ. հունվար  
 ամսվա վերջի դրությամբ

	Աշխատանք փնտրողներ		նրանցից՝ գործազուրկներ		
	ընդամենը, մարդ	%, 2020թ. / 2019թ.	ընդամենը, մարդ	%, 2020թ. / 2019թ.	%, ընդամենի նկատմամբ
Ընդամենը	85 386	104.2	62 242	96.3	100
ք. Երևան	12 249	97.5	7 815	86.1	12.6
Արագածոտն	4 636	107.7	3 126	96.0	5.0
Արարատ	8 051	108.2	5 258	94.9	8.4
Արմավիր	8 460	110.7	5 800	98.2	9.3
Գեղարքունիք	5 988	104.3	4 571	96.1	7.3
Լոռի	10 164	106.1	9 334	102.8	15.0
Կոտայք	9 251	99.5	6 217	90.4	10.0
Շիրակ	16 041	103.8	11 815	98.7	19.0
Սյունիք	3 372	97.7	2 723	91.2	4.4
Վայոց ձոր	1 387	106.6	1 052	108.1	1.7
Տավուշ	5 787	112.6	4 531	108.1	7.3

Պաշտոնապես գրանցված գործազուրկների թվաքանակի փոփոխությունն  
 ըստ ՀՀ մարզերի և ք. Երևանի, 2020թ. հունվար

%, 2020թ. / 2019թ.



Պաշտոնապես գրանցված գործազուրկների միջին ամսական թվաքանակը

	Ընդամենը, մարդ		%	
	2019թ.	2020թ.	2019թ. / 2018թ.	2020թ. / 2019թ.
Հունվար	64 631	62 004	92.3	95.9

Խորհրդատվություն ստացած աշխատանք փնտրողները, 2020թ.

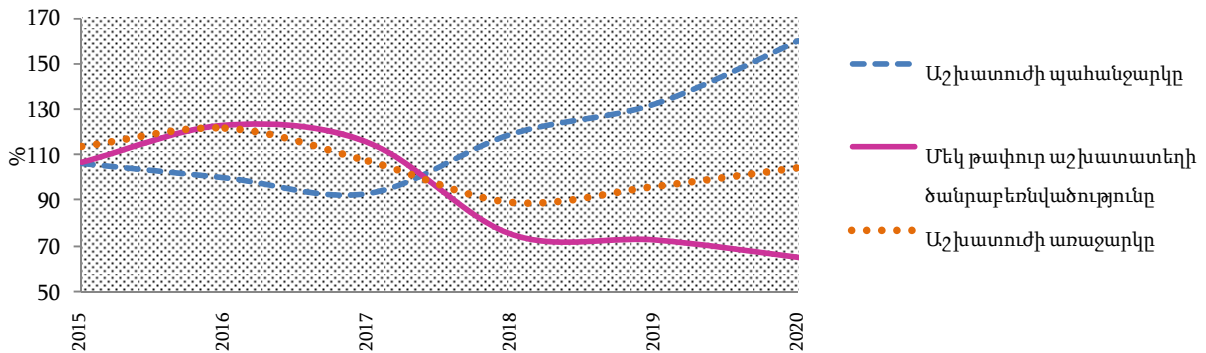
	Հունվարի վերջի դրությամբ, մարդ	Ընդամենի նկատմամբ, %
Ընդամենը	11 664	100
<i>այդ թվում՝ ստացել են խորհրդատվություն հետևյալ հարցերով.</i>		
աշխատանքի և զբաղվածության օրենսդրության	2 715	23.3
մասնագիտական կողմնորոշման	1 562	13.4
զբաղվածության ծրագրերի	4 143	35.5
աշխատանքի փոփոխման	667	5.7
այլ հարցերով	2 577	22.1

Աշխատուժի պահանջարկը<sup>1</sup> և թափուր աշխատատեղերի ծանրաբեռնվածությունը, 2020թ.

	Աշխատուժի պահանջարկը		Մեկ թափուր աշխատատեղի ծանրաբեռնվածությունը <sup>2</sup>	
	մարդ	անգամ, 2020թ. / 2019թ.	մարդ	%, 2020թ. / 2019թ.
Հունվար	3 550	1.6 անգամ	24	64.9

Աշխատուժի պահանջարկը և թափուր աշխատատեղերի ծանրաբեռնվածությունը, հունվար

%-ով նախորդ տարվա նկատմամբ



<sup>1</sup> Այստեղ և հետայսու՝ վերաբերում է միայն Աշխատանքի և սոցիալական հարցերի նախարարության զբաղվածության պետական գործակալության հետ համագործակցող գործատուների ներկայացրած պահանջարկին:

<sup>2</sup> Աշխատանք փնտրողների թվաքանակն է մեկ թափուր աշխատատեղի հաշվով:

**1.ԻՐԱԿԱՆ ՀԱՏՎԱԾ**

Աշխատուժի պահանջարկն ըստ ՀՀ մարզերի և ք. Երևանի, 2020թ. հունվար

*ամսվա վերջի դրությամբ*

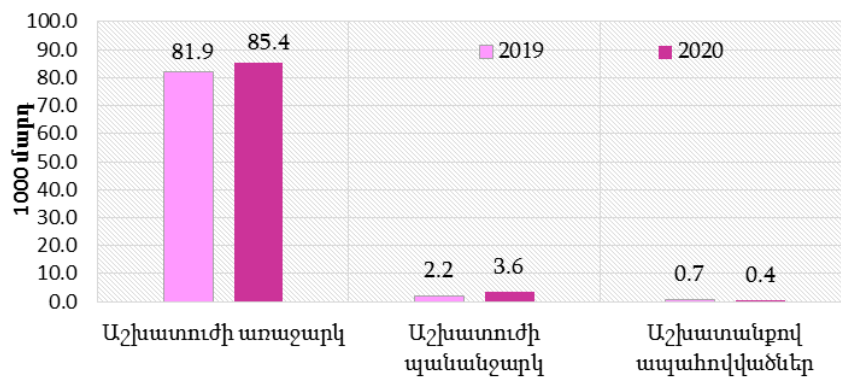
	Աշխատուժի պահանջարկը	% / անգամ, 2020թ. / 2019թ.	Ընդամենի նկատմամբ, %
	ընդամենը, մարդ		
Ընդամենը	3 550	1,6 անգամ	100
ք. Երևան	1 790	1.7 անգամ	50.4
Արագածոտն	96	76.8	2.7
Արարատ	37	92.5	1.0
Արմավիր	39	1.3 անգամ	1.1
Գեղարքունիք	54	1.3 անգամ	1.5
Լոռի	164	3.2 անգամ	4.6
Կոտայք	828	2.9 անգամ	23.3
Շիրակ	248	66.5	7.0
Սյունիք	87	108.8	2.5
Վայոց ձոր	64	1.8 անգամ	1.8
Տավուշ	143	1.9 անգամ	4.0

Աշխատուժի պահանջարկը , 2020թ.

*ամսվա ընթացքում*

	Ընդամենը, մարդ		այդ թվում՝ թափուր աշխատատեղերն ըստ բնույթի				%, ընդամենը աշխատուժի պահանջարկի նկատմամբ, 2019թ.		
	2019թ.	2020թ.	կրկնվող <sup>1</sup>		չկրկնվող		Ընդամենը	կրկնվող աշխատա- տեղեր	չկրկնվող աշխատա- տեղեր
			2019թ.	2020թ.	2019թ.	2020թ.			
Հունվար	3 004	4 457	2 356	3 778	648	679	100	84.8	15.2

Աշխատուժի առաջարկը, պահանջարկը և աշխատանքով ապահովվածները, հունվար



<sup>1</sup> Կրկնվող համարվում է թափուր այն աշխատատեղը, (զբաղմունքը) որի վերաբերյալ գործատուն հայտ է ներկայացրել հաշվետու ժամանակաշրջանին նախորդող ժամանակահատվածում և չի համարվել (թափուր է):

Աշխատուժի պահանջարկն ըստ տնտեսական գործունեության տեսակների, 2020թ. հունվար

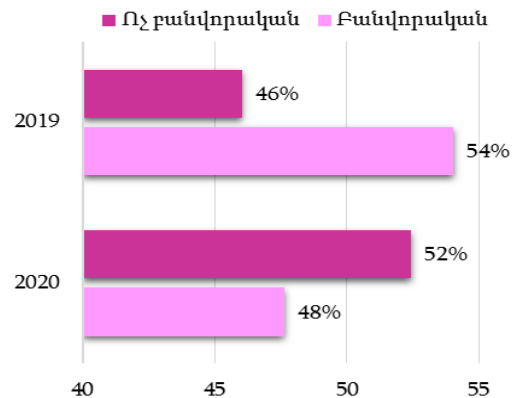
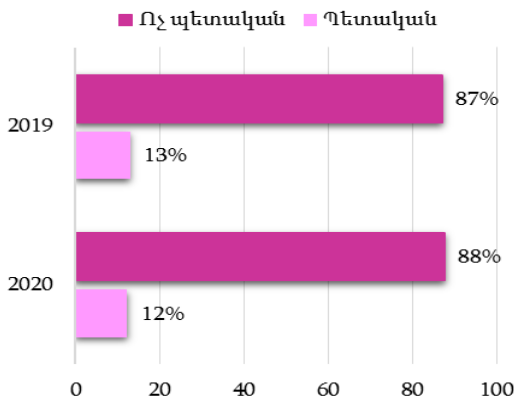
ամսվա ընթացքում

ՏԳՏԴ (խմբ. 2)		Չրկվող թափուր աշխատատեղեր				Նոր ստեղծված աշխատատեղեր
		Ընդամենը, մարդ	%, ընդամենի նկատմամբ,	բանվորական մասնագիտությամբ	%, ընդամենի նկատմամբ	
A-U	Ընդամենը, այդ թվում՝	679	100	323	100	72
A	Գյուղատնտեսություն	15	2.2	5	1.5	1
B-E	Արդյունաբերություն	156	23.0	124	38.4	7
F	Շինարարություն	16	2.4	11	3.4	0
G	Մեծածախ և մանրածախ առևտուր, ավտոմեքենաների և մոտոցիկլների նորոգում	123	18.1	49	15.2	5
H	Փոխադրումներ և պահեստային տնտեսություն	5	0.7	0	0.0	1
I	Կացության և հանրային սննդի կազմակերպում	41	6.0	21	6.5	2
J	Տեղեկատվություն և կապ	11	1.6	0	0.0	0
K	Ֆինանսական և ապահովագրական գործունեություն	8	1.2	0	0.0	8
L	Անշարժ գույքի հետ կապված գործունեություն	5	0.7	1	0.3	0
M	Մասնագիտական, գիտական և տեխնիկական գործունեություն	4	0.6	0	0.0	0
N	Վարչարարական և օժանդակ գործունեություն	8	1.2	7	2.2	0
O	Պետական կառավարում և պաշտպանություն, պարտադիր սոց. ապահովություն	10	1.5	3	0.9	3
P	Կրթություն	64	9.4	12	3.7	27
Q	Առողջապահություն և բնակչության սոցիալական սպասարկում	55	8.1	6	1.9	11
R	Մշակույթ, զվարճություններ և հանգիստ	18	2.7	3	0.9	2
S	Սպասարկման այլ ծառայություններ	140	20.6	81	25.1	5
U	Օտարերկրյա (էքստերիտորիալ) կազմակերպությունների գործունեություն	0	0.0	0	0.0	0

Աշխատուժի պահանջարկն ըստ տնտեսության հատվածների

Աշխատուժի պահանջարկն ըստ մասնագիտական կազմի

հունվար



ամսվա վերջի դրությամբ

Կոդը	Ցուցանիշի անվանումը	Ընդամենը, մարդ
1-9	Ընդամենը	3 550
1	Ղեկավարներ՝ օրենսդիր, գործադիր մարմինների, կազմակերպությունների, հիմնարկների, քաղաքական և հասարակական միավորումների	9
113	Ղեկավարներ՝ տեղական ինքնակառավարման մարմինների	1
122	Ղեկավարներ՝ մասնագիտացված ստորաբաժանումների	4
123	Ղեկավարներ՝ գործառնական և այլ ստորաբաժանումների ու ծառայությունների	2
131	Ղեկավարներ՝ փոքր կազմակերպությունների	2
2	Մասնագետներ՝ բարձր որակավորման	413
211	Ֆիզիկոսներ, քիմիկոսներ և մասնագետներ՝ հարակից	10
212	Մաթեմատիկոսներ, վիճակագիրներ և մասնագետներ՝ հարակից	5
213	Մասնագետներ՝ համակարգիչների	13
214	Ճարտարապետներ, ճարտարագետներ և մասնագետներ՝ հարակից	35
221	Մասնագետներ՝ կենսաբանական և գյուղատնտեսական գիտությունների բնագավառների	14
222	Մասնագետներ՝ առողջապահության բնագավառի (բացառությամբ բժշկական խնամքի և մանկաբարձության)	198
223	Մասնագետներ՝ բժշկական խնամքի և մանկաբարձության	16
231	Դասավանդողներ՝ համալսարանների, քոլեջների, արհեստագործական դպրոցների և այլ կրթական հաստատությունների	17
232	Դասավանդողներ՝ միջնակարգ դպրոցի	45
233	Դասավանդողներ՝ նախնական դպրոցի և նախադպրոցական կրթության	8
234	Դասավանդողներ՝ հատուկ կրթության բնագավառի	10
235	Մասնագետներ՝ այլ, կրթության բնագավառի	14
241	Մասնագետներ՝ ձեռնարկատիրական գործունեության և կադրերի	5
242	Մասնագետներ՝ իրավունքի բնագավառի	4
243	Մասնագետներ՝ տեղեկատվության և հարակից մասնագիտությունների բնագավառների	9
244	Մասնագետներ՝ հասարակական և հարակից գիտությունների բնագավառների	3
245	Գործիչներ՝ գրականության և արվեստի	7
3	Մասնագետներ՝ միջին որակավորման	283
311	Տեխնիկներ՝ ֆիզիկայի և ճարտարագիտության բնագավառների	9
312	Աշխատողներ՝ օժանդակ, համակարգչային սարքավորումների սպասարկման	12
313	Տեխնիկներ և օպերատորներ՝ օպտիկական և էլեկտրոնային սարքավորումների	9
314	Հսկիչներ և տեխնիկ-մասնագետներ՝ նավերի և օդանավերի	1
315	Տեսուչներ՝ շինարարության և անվտանգության (հրշեջ, տրանսպորտային միջոցների, արտադրական գործընթացների, արտադրանքի և արտադրության )	24
321	Մասնագետներ՝ բնական գիտությունների բնագավառի	1
322	Աշխատողներ (օժանդակ անձնակազմ)՝ միջին բժշկական անձնակազմի (բացառությամբ բժշկական խնամքի և մանկաբարձության)	27

<sup>1</sup> Դասակարգման հիմքը՝ Զբաղմունքների տեսակների ՀՀ դասակարգիչ:

1.ԻՐԱԿԱՆ ՀԱՏՎԱԾ

Կոդը	Ցուցանիշի անվանումը	Ընդամենը, մարդ
323	Աշխատողներ (օժանդակ անձնակազմ)՝ բժշկական խնամքի և մանկաբարձության	15
324	Բուժարարներ և բուժողներ՝ ոչ ավանդական բժշկության	3
331	Դասավանդողներ՝ տարրական կրթության	1
332	Դասավանդողներ՝ նախադպրոցական դաստիարակության և կրթության	3
333	Դասավանդողներ՝ հատուկ կրթության	23
341	Աշխատողներ՝ ֆինանսների և առևտրի բնագավառների	58
342	Գործակալներ՝ առևտրական-առևտրային ծառայությունների	63
343	Աշխատողներ՝ վարչակառավարչական	4
344	Աշխատողներ՝ պետական ծառայությունների	6
346	Աշխատողներ՝ սոցիալական ոլորտի	1
347	Աշխատողներ՝ արվեստի, զվարճությունների և մարզական բնագավառների	23
4	Ծառայողներ՝ գրասենյակների	313
411	Օպերատորներ՝ ստեղնային մեքենաների, և քարտուղարներ	55
412	Ծառայողներ՝ թվային տեղեկատվություն մշակող	8
413	Ծառայողներ՝ զբաղված նյութեր և տրանսպորտ հաշվառելով	22
414	Աշխատողներ՝ գրադարանների, փոստային և այլ ծառայությունների	6
421	Գանձապահներ և աշխատողներ՝ հարակից զբաղմունքների	167
422	Ծառայողներ՝ զբաղված հաճախորդների իրազեկմամբ	55
5	Աշխատողներ՝ սպասարկման ոլորտի, մնակարանային կոմունալ տնտեսությունների և առևտրի կազմակերպությունների	715
511	Սպասարկողներ՝ ճամփորդությունների ընթացքում և հասարակական տրանսպորտում, աշխատողներ՝ հարակից զբաղմունքների	27
512	Սպասարկողներ՝ տնային տնտեսության վարման ծառայություններ մատուցող, և աշխատողներ՝ հանրային սննդի կազմակերպությունների	177
513	Աշխատողներ՝ անհատական ծառայություններ մատուցող, և աշխատողներ՝ հարակից զբաղմունքների	108
514	Աշխատողներ՝ այլ, անհատական ծառայություններ մատուցող	97
516	Աշխատողներ՝ քաղաքացիների և սեփականության պաշտպանության ծառայությունների	2
522	Վաճառողներ՝ խանութների, և ցուցադրողներ՝ ապրանքների	207
523	Վաճառողներ՝ տաղավարների և շուկաների	42
531	Աշխատողներ՝ քաղաքների և բնակավայրերի գազի մատակարարման կազմակերպությունների	6
532	Աշխատողներ՝ ջրմուղ-կոյուղու կազմակերպությունների	21
533	Աշխատողներ՝ կանաչապատման կազմակերպությունների	28
6	Աշխատողներ՝ որակավորված՝ գյուղատնտեսական, անտառային, որսորդական, ձկնաբուծական և ձկնորսական կազմակերպությունների	43
611	Արտադրողներ՝ շուկայական կողմնորոշում ունեցող, լիցենզիայի, պտղատու և դաշտային մշակաբույսեր արտադրող կազմակերպությունների	19
612	Արտադրողներ՝ շուկայական կողմնորոշում ունեցող, անասնապահական ապրանքներ արտադրող կազմակերպությունների	3
613	Արտադրողներ՝ շուկայական կողմնորոշում ունեցող, գյուղատնտեսական մշակաբույսեր արտադրող կազմակերպությունների և անասնաբույժներ	6
614	Աշխատողներ՝ շուկայական կողմնորոշում ունեցող, անտառային և փայտամթերման կազմակերպությունների և աշխատողներ՝ հարակից զբաղմունքների	1

1.ԻՐԱԿԱՆ ՀԱՏՎԱԾ

Կոդը	Ցուցանիշի անվանումը	Ընդամենը, մարդ
621	Աշխատողներ՝ անձնական սպառման համար, գյուղատնտեսական, անտառային, որսորդական ձկնաբուծական և ձկնաբուծական ապրանքներ արտադրող	14
7	Բանվորներ՝ որակավորված՝ արդյունաբերական կազմակերպությունների, գեղարվեստական արհեստների, շինարարության, տրանսպորտի, կապի, երկրաբանության և բնդերքի հետազոտման	611
711	Լեռնագործներ, բանվորներ՝ ստորգետնյա և բաց եղանակներով օգտակար հանածոների արդյունահանման, պայթեցնողներ, քարտաշներ, քար մշակողներ և մասնագետներ՝ հարակից գաղմուկների	2
712	Շինարար – տեղակայողներ և մասնագետներ՝ հարակից զբաղմունքների	26
713	Բանվոր–հարդարողներ՝ շինարարական և շինվերանորոգման աշխատանքների, և մասնագետներ՝ հարակից զբաղմունքների	28
714	Ներկարարներ, բանվորներ՝ շենքերի և շինությունների մակերևույթների մաքրման ու հարդարման, մասնագետներ՝ հարակից զբաղմունքների	25
715	Բանվորներ՝ հանքահորերի (հանքերի), բացահանքերի (կտրվածքների), թունելների և հատուկ նշանակության ստորգետնյա կառույցների շինարարության	3
721	Կաղապարողներ, եռակցողներ, դարբիններ, գրտնակողներ, նախապատրաստողներ՝ կառուցվածքային (կոնստրուկցիոն) մետաղի, և մասնագետներ՝ հարակից զբաղմունքների	11
722	Գործիքագործ - փականագործներ, հաստոցավարներ, կարգաբերողներ և մասնագետներ՝ հարակից զբաղմունքների	15
723	Մեքենագետներ՝ սարքավորումների, փականագործ-հավաքողներ և փականագործ-նորոգողներ	20
724	Փականագործ-հավաքողներ՝ էլեկտրական, էլեկտրամեխանիկական և ռադիոէլեկտրոնային սարքերի	45
726	Բանվորներ՝ օպտիկամեխանիկական արտադրության և հատուկ արտադրությունների	1
727	Բանվորներ՝ հղկանյութերի, սինթետիկ ալմաստների, գերկարծր նյութերի և դրանցից պատրաստվող արտադրատեսակների և բնական ալմաստների արտադրության	37
728	Բանվորներ՝ մեքենաշինական և մետաղամշակման արդյունաբերության այլ արտադրությունների	11
731	Բանվորներ՝ մետաղի և համանման այլ նյութերի վրա ճշգրիտ աշխատանքների	7
732	Բրուտներ, մամլողներ, կաղապարողներ՝ ապակուց, խեցուց, ճենապակուց և այլ նյութերից պատրաստված արտադրատեսակների, լանդմաներ՝ հարակից մասնագիտությունների	2
733	Բանվորներ՝ գեղարվեստական արհեստների և գեղարվեստական արդյունաբերության այլ տեսակների արտադրությունների, բանվորներ՝ մետաղից, փայտից, մանածագործվածքից և այլ նյութերից արտադրատեսակների պատրաստման և վերականգնման	4
734	Բանվորներ՝ գրահրատարակչական արտադրության	10
741	Բանվորներ՝ սննդի արդյունաբերության	110
742	Բանվորներ՝ փայտամշակման արդյունաբերության	19
743	Բանվորներ՝ մանածագործական արդյունաբերության	111
744	Մորթեգործներ, կաշեգործներ և կոշկակարներ	88
745	Բանվորներ՝ շինարարական նյութերի արդյունաբերության	16
751	Բանվորներ՝ տրանսպորտի բնագավառի	12
752	Բանվորներ՝ կապի բնագավառի	8
8	Օպերատորներ, ապարատավարներ, մեքենաներ, փականագործ-հավաքողներ՝ մեքենաների և կայանքների	134
813	Օպերատորներ՝ ապակու և ապակե, ճենապակե և կերամիկական իրերի, երեսպատման ու կապակցող նյութերի արտադրության ու թրծման կայանքների և վառարանների	8
815	Ապարատավարներ, օպերատորներ և մեքենավարներ՝ քիմիական և նավթաքիմիական հումքի վերամշակման կայանքների	4
816	Օպերատորներ, ապարատավարներ և մեքենավարներ՝ էլեկտրակայանների և ցանցերի կայանքների	5



1.ԻՐԱԿԱՆ ՀԱՏՎԱԾ

Կոդը	Ցուցանիշի անվանումը	Ընդամենը, մարդ
817	Օպերատորներ՝ ավտոմատ հավաքման գծերի և արդյունաբերական ռոբոտների	10
821	Օպերատորներ, մեքենավարներ՝ մետաղի և հանքային հումքի վերամշակման մեքենաների և սարքավորումների	1
824	Օպերատորներ՝ փայտամշակման սարքավորումների	3
826	Օպերատորներ, ապարատավարներ և մեքենավարներ՝ մանածագործվածքի (տեքստիլի), կաշվի, մորթու վերամշակման և դրանցից իրերի արտադրության սարքավորումների	30
827	Օպերատորներ, ապարատավարներ և մեքենավարներ՝ սննդամթերքի և համանման այլ մթերքների մշակման սարքավորումների	2
828	Փականագործ-հավաքողներ	9
829	Օպերատորներ, ապարատավարներ, մեքենավարներ և փականագործ –հավաքողներ՝ անշարժ սարքավորումների, այլ խմբեր չներառված	7
831	Մեքենավարներ՝ գնացքաքարշերի և բանվորներ՝ հարակից զբաղմունքների	1
832	Վարորդներ՝ ավտոմոտորանսպորտի	52
833	Օպերատորներ և մեքենավարներ՝ գյուղատնտեսական, հողափոր, ամբարձիչ, բեռնման-բեռնաթափման այլ շարժական սարքավորումների	2
9	Բանվորներ՝ որակավորում չունեցող	1 029
911	Վաճառողներ՝ փողոցում, և համանման այլ աշխատողներ	24
912	Մաքրողներ՝ կոշիկի, և աշխատողներ՝ փողոցում տարբեր ծառայություններ մատուցող	12
913	Սպասավորներ՝ տնային, հավաքարարներ՝ բնակարանների և աշխատողներ՝ հարակից զբաղմունքների	102
914	Աշխատողներ՝ շենքերի սպասարկման, պատուհանների լվացման և համանման այլ աշխատանքների	28
915	Ցրիչներ, բեռնակիրներ, դռնապաններ և աշխատողներ՝ հարակից այլ զբաղմունքների	86
916	Հավաքողներ՝ աղբի, և համանման այլ աշխատողներ	72
917	Աշխատողներ՝ պատվեր ընդունող, սպասարկման ոլորտի կազմակերպություններում	53
921	Բանվորներ՝ գյուղատնտեսության, ձկնաբուծության, ձկնորսության և հարակից այլ ոլորտների	53
931	Բանվորներ՝ լեռնարդյունահանման արդյունաբերության, շինարարության, երկրաբանության և ընդերքի հետախուզման	23
932	Բանվորներ՝ մշակման արդյունաբերության	529
933	Բանվորներ՝ տրանսպորտի և կապի ոլորտի և բեռնակիրներ	47

Աշխատանքի տեղավորվածներն ըստ սեռի, 2020թ.

	Ընդամենը, մարդ			%, 2020թ. / 2019թ.			%, աշխատանք փնտրողների նկատմամբ,		
	ընդամենը	կին	տղամարդ	ընդամենը	կին	տղամարդ	ընդամենը	կին	տղամարդ
Հունվար	370	236	134	54.3	52.0	59.0	0.4	0.4	0.5