

1.4.2. Աշխատանքի վարձատրություն և աշխատողների թվաքանակ

Ստորև ներկայացվող տեղեկատվության աղբյուրը ՀՀ պետական եկամուտների կոմիտեի (ՀՀ ՊԵԿ) Եկամտային հարկի և սոցիալական վճարի անձնավորված հաշվառման տվյալների բազան է, որում Արմաստատին հասանելի սկզբնական միավորը գործատուն է, այլ ոչ թե վարձու աշխատողը:

Տեղեկատվական սույն աղբյուրի շրջանակում միջին աշխատավարձի ցուցանիշում.

- ներառված են նաև արտաքին համատեղությամբ աշխատողների աշխատանքի վարձատրության և դրան հավասարեցված այլ վճարումները (ԱՎՀՎ).

- ներառված չեն զինվորականների ԱՎՀՎ-ն.

Հրապարակվող վիճակագրական տեղեկատվությունը կամ դրա առանձին հատվածները հաջորդիվ կարող են ճշգրտվել՝ կազմակերպությունների կողմից ՀՀ ՊԵԿ-ին տվյալների ուշացումով տրամադրման կամ դրանց ճշգրտման հետևանքով:

Կազմակերպությունների թիվը¹, աշխատողների թվաքանակը և միջին ամսական անվանական աշխատավարձն ըստ կազմակերպության չափի² և տնտեսության ինստիտուցիոնալ հատվածների, 2019թ. դեկտեմբեր

Կազմակերպություններն ըստ չափի	Կազմակերպությունների թիվը	Ընդամենի նկատմամբ, %	Աշխատողների թվաքանակը, մարդ	Ընդամենի նկատմամբ, %	Աշխատողների միջին թվաքանակը, մարդ	Միջին ամսական աշխատավարձը, դրամ
Ընդամենը						
Ընդամենը³	46 392	100	627 831	100	13.5	224 517
1- 9 աշխատող	36 850	79.4	100 444	16.0	2.7	101 284
10 - 49 աշխատող	7 524	16.2	158 684	25.3	21.1	157 687
50 - 249 աշխատող	1 742	3.8	162 323	25.9	93.2	214 649
250 > աշխատող	276	0.6	206 380	32.9	747.8	343 640
Պետական, համայնքային³						
Ընդամենը³	4 123	100	205 834	100	49.9	223 674
1- 9 աշխատող	675	16.4	4 129	2.0	6.1	148 929
10 - 49 աշխատող	2 514	61.0	63 165	30.7	25.1	135 871
50 - 249 աշխատող	840	20.4	72 124	35.0	85.9	198 879
250 > աշխատող	94	2.3	66 416	32.3	706.6	338 752
Ոչ պետական						
Ընդամենը³	42 269	100	421 997	100	10.0	224 928
1- 9 աշխատող	36 175	85.6	96 315	22.8	2.7	99 241
10 - 49 աշխատող	5 010	11.9	95 519	22.6	19.1	172 114
50 - 249 աշխատող	902	2.1	90 199	21.4	100.0	227 258
250 > աշխատող	182	0.4	139 964	33.2	769.0	345 959

¹ Այստեղ և հետագայում ներառված չեն Տնտեսական գործունեության տեսակների դասակարգչի Բաժին Ս «Օտարերկրյա (Էքստերիտորիալ) կազմակերպությունների գործունեություն» իրականացնող միավորները:

² Այստեղ և հետագայում կազմակերպությունների չափերի սույն դասակարգման հիմքում ընկած է ԵՄ «Աշխատանքի գնի և վաստակի կառուցվածքային վիճակագրության որակի գնահատման մասին Խորհրդի թիվ 530/1999 (ԵՀ) կանոնակարգը կիրարկելու վերաբերյալ» 2006թ. մայիսի 5-ի Հանձնաժողովի թիվ 698/2006 (ԵՀ) կանոնակարգը: Ի լրումն վերոնշյալ կանոնակարգով նախատեսված դասակարգման, 1-9 աշխատող ունեցող կազմակերպությունները պայմանականորեն համարվել են **գերփոքր**, 10-49-ը՝ **փոքր**, 50-249-ը՝ **միջին** և 250 և ավելի (**250 >**) աշխատող ունեցող կազմակերպությունները՝ **խոշոր՝ անկախ գործունեության տեսակից:**

³ Այսուհետ՝ պետական:

Կազմակերպությունների թիվը, աշխատողների թվաքանակը և միջին ամսական անվանական աշխատավարձն ըստ ամիսների

	Կազմակերպությունների թիվը		Աշխատողների թվաքանակը, մարդ		Միջին ամսական աշխատավարձը, դրամ	
	2018թ.	2019թ.	2018թ.	2019թ.	2018թ.	2019թ.
Հունվար	36 493	40 676	509 934	560 612	165 374	172 827
Փետրվար	37 007	41 391	522 552	569 298	167 937	172 124
Մարտ	35 625	41 576	533 822	569 450	167 422	177 222
Ապրիլ	37 988	42 931	538 317	588 243	166 238	179 002
Մայիս	38 265	43 639	545 003	596 718	168 639	179 580
Հունիս	38 946	44 290	558 605	601 524	168 997	179 475
Հուլիս	39 872	44 655	568 600	603 017	173 475	187 280
Օգոստոս	40 408	44 936	571 362	602 373	173 961	180 935
Սեպտեմբեր	40 862	45 577	578 593	614 459	166 104	178 421
Հոկտեմբեր	41 173	45 792	582 093	620 552	169 216	179 941
Նոյեմբեր	41 468	46 099	585 895	624 763	169 295	177 647
Դեկտեմբեր	41 651	46 392 [♦]	585 352	627 831 [♦]	213 119	224 517 [♦]

Աշխատողների թվաքանակն ըստ կազմակերպության չափի և տնտեսության ինստիտուցիոնալ հատվածների, 2019թ. ամիսներով

	Ընդամենը	այդ թվում՝ ըստ կազմակերպության չափի		
		գերփոքր (1- 9 աշխատող)	փոքր (10- 49 աշխատող)	միջին, խոշոր (50 > աշխատող)
<i>մարդ</i>				
Ընդամենը				
Հունվար	560 612	87 063	141 787	331 762
Փետրվար	569 298	88 953	144 977	335 368
Մարտ	569 450	89 512	145 023	334 915
Ապրիլ	588 243	92 536	151 299	344 408
Մայիս	596 718	94 156	152 928	349 634
Հունիս	601 524	95 373	154 618	351 533
Հուլիս	603 017	96 417	155 747	350 853
Օգոստոս	602 373	97 359	156 691	348 323
Սեպտեմբեր	614 459	98 447	158 405	357 607
Հոկտեմբեր	620 552	98 964	159 136	362 452
Նոյեմբեր	624 763	99 770	159 001	365 992
Դեկտեմբեր [♦]	627 831	100 444	158 684	368 703
Պետական				
Հունվար	200 380	4 284	61 215	134 881
Փետրվար	202 033	4 212	61 985	135 836
Մարտ	202 194	4 128	62 519	135 547
Ապրիլ	200163	4 070	63 822	132 271
Մայիս	200 104	4 156	64 139	131 809
Հունիս	198 436	4 045	64 368	130 023
Հուլիս	196 440	4 152	65 103	127 185
Օգոստոս	193 947	4 095	64 626	125 226
Սեպտեմբեր	199 326	4 121	64 088	131 117

1.ԻՐԱԿԱՆ ՀԱՏՎԱԾ

	Ընդամենը	<i>այդ թվում՝ ըստ կազմակերպության չափի</i>		
		գերփոքր (1- 9 աշխատող)	փոքր (10- 49 աշխատող)	միջին, խոշոր (50 > աշխատող)
Հոկտեմբեր	200 976	4 126	63 877	132 973
Նոյեմբեր	203 637	4 091	63 538	136 008
Դեկտեմբեր ^ժ	205 834	4 129	63 165	138 540
Ոչ պետական				
Հունվար	360 232	82 779	80 572	196 881
Փետրվար	367 265	84 741	82 992	199 532
Մարտ	367 256	85 384	82 504	199 368
Ապրիլ	388 080	88 466	87 477	212 137
Մայիս	396 614	90 000	88 789	217 825
Հունիս	403 088	91 328	90 250	221 510
Հուլիս	406 577	92 265	90 644	223 668
Օգոստոս	408 426	93 264	92 065	223 097
Սեպտեմբեր	415 133	94 326	94 317	226 490
Հոկտեմբեր	419 576	94 838	95 259	229 479
Նոյեմբեր	421 126	95 679	95 463	229 984
Դեկտեմբեր ^ժ	421 997	96 315	95 519	230 163

Միջին ամսական անվանական աշխատավարձն ըստ կազմակերպության չափի
և տնտեսության ինստիտուցիոնալ հատվածների, 2019թ. ամիսներով

	Ընդամենը	<i>այդ թվում՝ ըստ կազմակերպության չափի</i>		
		գերփոքր (1- 9 աշխատող)	փոքր (10- 49 աշխատող)	միջին, խոշոր (50 > աշխատող)
<i>դրամ</i>				
Ընդամենը				
Հունվար	172 827	97 543	134 266	209 064
Փետրվար	172 124	96 374	131 822	209 638
Մարտ	177 222	98 270	132 479	217 699
Ապրիլ	179 002	96 505	133 588	221 118
Մայիս	179 580	96 160	132 436	222 666
Հունիս	179 475	95 058	134 533	222 146
Հուլիս	187 280	96 349	140 679	232 955
Օգոստոս	180 935	96 598	133 620	225 792
Սեպտեմբեր	178 421	95 482	134 902	220 531
Հոկտեմբեր	179 941	95 629	135 875	222 310
Նոյեմբեր	177 647	96 135	135 467	218 192
Դեկտեմբեր ^ժ	224 517	101 284	157 687	286 851
Պետական				
Հունվար	143 133	107 509	103 622	162 196
Փետրվար	148 055	109 299	103 094	169 773
Մարտ	148 866	111 680	104 179	170 610
Ապրիլ	155 682	110 923	104 516	181 747
Մայիս	149 666	111 307	104 576	172 817
Հունիս	152 419	114 274	106 817	176 181
Հուլիս	180 982	116 919	121 954	213 288
Օգոստոս	158 966	113 054	104 011	188 827

1.ԻՐԱԿԱՆ ՀԱՏՎԱԾ

	Ընդամենը	<i>այդ թվում՝ ըստ կազմակերպության չափի</i>		
		գերփոքր (1- 9 աշխատող)	փոքր (10- 49 աշխատող)	միջին, խոշոր (50 > աշխատող)
<i>դրամ</i>				
Սեպտեմբեր	157 308	113 031	107 671	182 961
Հոկտեմբեր	162 350	114 998	108 265	189 800
Նոյեմբեր	157 688	114 260	108 045	182 186
Դեկտեմբեր ^ժ	223 674	148 929	135 871	265 934
Ոչ պետական				
Հունվար	189 345	97 027	157 547	241 173
Փետրվար	185 365	95 732	153 278	236 777
Մարտ	192 834	97 621	153 924	249 713
Ապրիլ	191 030	95 842	154 798	245 665
Մայիս	194 673	95 460	152 562	252 830
Հունիս	192 795	94 207	154 300	249 127
Հուլիս	190 323	95 423	154 128	244 139
Օգոստոս	191 368	95 876	154 404	246 541
Սեպտեմբեր	188 559	94 715	153 404	242 281
Հոկտեմբեր	188 368	94 786	154 390	241 148
Նոյեմբեր	187 298	95 360	153 718	239 485
Դեկտեմբեր ^ժ	224 928	99 241	172 114	299 441
<i>%, նախորդ ամսվա նկատմամբ</i>				
Ընդամենը				
Հունվար	81.1	96.5	91.7	77.3
Փետրվար	99.6	98.8	98.2	100.3
Մարտ	103.0	102.0	100.5	103.8
Ապրիլ	101.0	98.2	100.8	101.6
Մայիս	100.3	99.6	99.1	100.7
Հունիս	99.9	98.9	101.6	99.8
Հուլիս	104.3	101.4	104.6	104.9
Օգոստոս	96.6	100.3	95.0	96.9
Սեպտեմբեր	98.6	98.8	101.0	97.7
Հոկտեմբեր	100.9	100.2	100.7	100.8
Նոյեմբեր	98.7	100.5	99.7	98.1
Դեկտեմբեր ^ժ	126.4	105.4	116.4	131.5

1.ԻՐԱԿԱՆ ՀԱՏՎԱԾ

	Ընդամենը	<i>այդ թվում՝ ըստ կազմակերպության չափի</i>		
		գերփոքր (1- 9 աշխատող)	փոքր (10- 49 աշխատող)	միջին, խոշոր (50 > աշխատող)
<i>%, նախորդ ամսվա նկատմամբ</i>				
Պետական				
Հունվար	71.2	80.3	84.4	68.2
Փետրվար	103.4	101.7	99.5	104.7
Մարտ	100.5	102.2	101.1	100.5
Ապրիլ	104.6	99.3	100.3	106.5
Մայիս	96.1	100.3	100.1	95.1
Հունիս	101.8	102.7	102.1	101.9
Հուլիս	118.7	102.3	114.2	121.1
Օգոստոս	87.8	96.7	85.3	88.5
Սեպտեմբեր	99.0	100.0	103.5	96.9
Հոկտեմբեր	103.2	101.7	100.6	103.7
Նոյեմբեր	97.1	99.4	99.8	96.0
Դեկտեմբեր ^ժ	141.8	130.3	125.8	146.0
Ոչ պետական				
Հունվար	86.2	97.5	96.4	82.5
Փետրվար	97.9	98.7	97.3	98.2
Մարտ	104.0	102.0	100.4	105.5
Ապրիլ	99.1	98.2	100.6	98.4
Մայիս	101.9	99.6	98.6	102.9
Հունիս	99.0	98.7	101.1	98.5
Հուլիս	98.7	101.3	99.9	98.0
Օգոստոս	100.5	100.5	100.2	101.0
Սեպտեմբեր	98.5	98.8	99.4	98.3
Հոկտեմբեր	99.9	100.1	100.6	99.5
Նոյեմբեր	99.4	100.6	99.6	99.3
Դեկտեմբեր ^ժ	120.1	104.1	112.0	125.0
<i>%, 2019թ. / 2018թ.</i>				
Ընդամենը				
Հունվար	104.5	98.8	102.7	106.3
Փետրվար	102.5	98.3	103.3	103.6
Մարտ	105.9	97.3	102.8	108.7
Ապրիլ	107.7	99.1	103.7	110.7
Մայիս	106.5	98.9	103.0	109.3
Հունիս	106.2	99.2	106.0	108.0
Հուլիս	108.0	100.4	107.9	109.7
Օգոստոս	104.0	100.0	104.7	105.2
Սեպտեմբեր	107.4	99.7	106.0	109.6
Հոկտեմբեր	106.3	100.3	106.2	107.8
Նոյեմբեր	104.9	100.4	105.4	106.1
Դեկտեմբեր ^ժ	105.3	100.2	107.8	106.1

1.ԻՐԱԿԱՆ ՀԱՏՎԱԾ

	Ընդամենը	այդ թվում՝ ըստ կազմակերպության չափի		
		գերփոքր (1- 9 աշխատող)	փոքր (10- 49 աշխատող)	միջին, խոշոր (50 > աշխատող)
%, 2019թ. / 2018թ.				
Պետական				
Հունվար	102.0	108.6	103.3	101.5
Փետրվար	105.1	109.5	103.3	105.6
Մարտ	106.2	84.5	104.0	107.7
Ապրիլ	112.3	105.8	104.9	115.2
Մայիս	106.9	106.8	104.3	108.3
Հունիս	105.8	107.8	106.4	106.2
Հուլիս	112.6	109.4	115.8	112.2
Օգոստոս	105.9	105.6	103.9	106.9
Սեպտեմբեր	111.1	107.1	106.5	113.0
Հոկտեմբեր	111.3	109.1	107.7	113.0
Նոյեմբեր	107.8	107.1	106.0	108.8
Դեկտեմբեր [◇]	111.2	111.2	110.6	111.8
Ոչ պետական				
Հունվար	104.4	98.3	99.6	106.9
Փետրվար	100.3	97.8	101.0	101.2
Մարտ	104.5	98.3	100.3	107.2
Ապրիլ	104.2	98.8	100.5	106.0
Մայիս	104.7	98.5	99.7	107.0
Հունիս	105.2	98.8	104.0	106.9
Հուլիս	105.5	100.0	102.7	107.7
Օգոստոս	102.6	99.7	103.8	103.6
Սեպտեմբեր	105.1	99.4	104.4	106.8
Հոկտեմբեր	103.6	99.9	104.4	104.1
Նոյեմբեր	103.0	100.1	103.8	103.6
Դեկտեմբեր [◇]	102.4	99.7	105.3	102.4

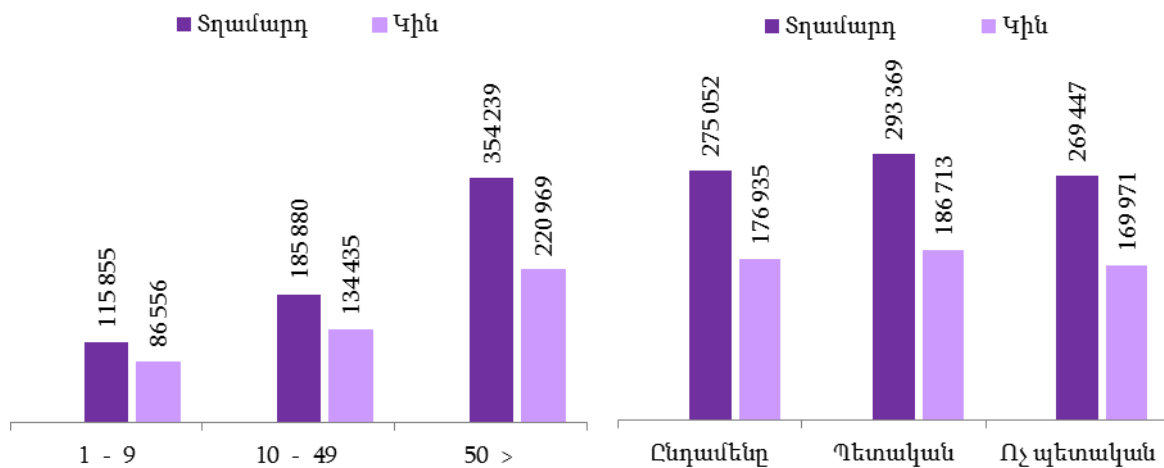
**Միջին ամսական անվանական աշխատավարձն ըստ կազմակերպության չափի
և աշխատողների տարիքային խմբերի, 2019թ. դեկտեմբեր**

	Ընդամենը, դրամ	այդ թվում՝ ըստ տարիքի		
		15-29 (երիտասարդներ)	30 - 62	63 >
Ընդամենը	224 517	191 390	239 264	192 528
1- 9 աշխատող	101 284	91 809	104 447	102 754
10 - 49 աշխատող	157 687	151 810	162 441	136 698
50 > աշխատող	286 851	238 996	309 403	233 888

Միջին ամսական անվանական աշխատավարձն ըստ կազմակերպության չափի, տնտեսության ինստիտուցիոնալ հատվածների և աշխատողների սեռի, 2019թ. դեկտեմբեր

	Ընդամենը, դրամ	այդ թվում՝ ըստ տնտեսության հատվածների		այդ թվում՝ ըստ կազմակերպությունների չափի		
		պետական	ոչ պետական	1-9 աշխատող	10-49 աշխատող	50 > աշխատող
Ընդամենը՝	224 517	223 674	224 928	101 284	157 687	286 851
Տղամարդ	275 052	293 369	269 447	115 855	185 880	354 239
Կին	176 935	186 713	169 971	86 556	134 435	220 969

Միջին ամսական անվանական աշխատավարձն ըստ կազմակերպության չափի, տնտեսության ինստիտուցիոնալ հատվածների և աշխատողների սեռի, դեկտեմբեր



Միջին ամսական անվանական աշխատավարձն ըստ կազմակերպության չափի և տնտեսության ինստիտուցիոնալ հատվածների, 2019թ. ամիսներով

	1 և ավելի աշխատող ունեցող կազմակերպություններ			որից՝ 50 և ավելի աշխատող ունեցող կազմակերպություններ		
	դրամ					
	ընդամենը	պետական	ոչ պետական	ընդամենը	պետական	ոչ պետական
Հունվար	172 827	143 133	189 345	209 064	162 196	241 173
Փետրվար	172 124	148 055	185 365	209 638	169 773	236 777
Մարտ	177 222	148 866	192 834	217 699	170 610	249 713
Ապրիլ	179 002	155 682	191 030	221 118	181 747	245 665
Մայիս	179 580	149 666	194 673	222 666	172 817	252 830
Հունիս	179 475	152 419	192 795	222 146	176 181	249 127
Հուլիս	187 280	180 982	190 323	232 955	213 288	244 139
Օգոստոս	180 935	158 966	191 368	225 792	188 827	246 541
Սեպտեմբեր	178 421	157 308	188 559	220 531	182 961	242 281
Հոկտեմբեր	179 941	162 350	188 368	222 310	189 800	241 148
Նոյեմբեր	177 647	157 688	187 298	218 192	182 186	239 485
Դեկտեմբեր՝	224 517	223 674	224 928	286 851	265 934	299 441

1.ԻՐԱԿԱՆ ՀԱՏՎԱԾ

	1 և ավելի աշխատող ունեցող կազմակերպություններ			որից՝ 50 և ավելի աշխատող ունեցող կազմակերպություններ		
	ընդամենը	պետական	ոչ պետական	ընդամենը	պետական	ոչ պետական
	<i>%, նախորդ ամսվա նկատմամբ</i>					
Հունվար	81.1	71.2	86.2	77.3	68.2	82.5
Փետրվար	99.6	103.4	97.9	100.3	104.7	98.2
Մարտ	103.0	100.5	104.0	103.8	100.5	105.5
Ապրիլ	101.0	104.6	99.1	101.6	106.5	98.4
Մայիս	100.3	96.1	101.9	100.7	95.1	102.9
Հունիս	99.9	101.8	99.0	99.8	101.9	98.5
Հուլիս	104.3	118.7	98.7	104.9	121.1	98.0
Օգոստոս	96.6	87.8	100.5	96.9	88.5	101.0
Սեպտեմբեր	98.6	99.0	98.5	97.7	96.9	98.3
Հոկտեմբեր	100.9	103.2	99.9	100.8	103.7	99.5
Նոյեմբեր	98.7	97.1	99.4	98.1	96.0	99.3
Դեկտեմբեր ^ժ	126.4	141.8	120.1	131.5	146.0	125.0
	<i>%, 2019թ. / 2018թ.</i>					
Հունվար	104.5	102.0	104.4	106.3	101.5	106.9
Փետրվար	102.5	105.1	100.3	103.6	105.6	101.2
Մարտ	105.9	106.2	104.5	108.7	107.7	107.2
Ապրիլ	107.7	112.3	104.2	110.7	115.2	106.0
Մայիս	106.5	106.9	104.7	109.3	108.3	107.0
Հունիս	106.2	105.8	105.2	108.0	106.2	106.9
Հուլիս	108.0	112.6	105.5	109.7	112.2	107.7
Օգոստոս	104.0	105.9	102.6	105.2	106.9	103.6
Սեպտեմբեր	107.4	111.1	105.1	109.6	113.0	106.8
Հոկտեմբեր	106.3	111.3	103.6	107.8	113.0	104.1
Նոյեմբեր	104.9	107.8	103.0	106.1	108.8	103.6
Դեկտեմբեր ^ժ	105.3	111.2	102.4	106.1	111.8	102.4

Միջին ամսական անվանական աշխատավարձն ըստ կազմակերպությունների չափի և տնտեսության ինստիտուցիոնալ հատվածների, 2020թ.

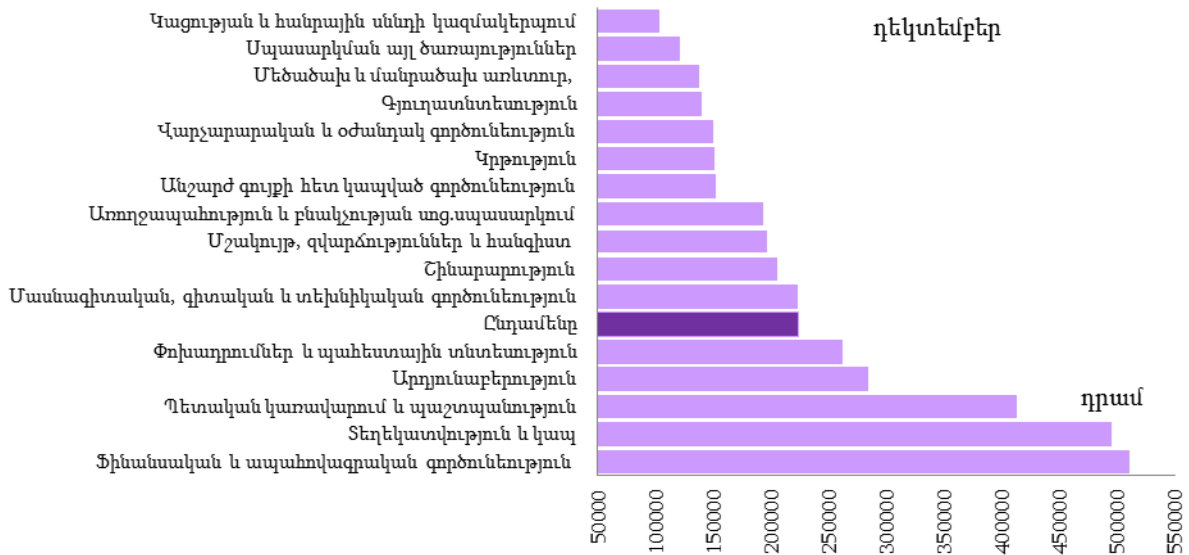
	1 և ավելի աշխատող ունեցող կազմակերպություններ			որից՝ 50 և ավելի աշխատող ունեցող կազմակերպություններ		
	ընդամենը	պետական	ոչ պետական	ընդամենը	պետական	ոչ պետական
	<i>դրամ</i>					
Հունվար ¹	183 030	155 407	196 503	222 259	181 360	246 877
	<i>%, նախորդ ամսվա նկատմամբ</i>					
Հունվար ¹	81.5	69.5	87.4	77.5	68.2	82.4
	<i>%, 2020թ. / 2019թ.</i>					
Հունվար ¹	105.9	108.6	103.8	106.3	111.8	102.4

¹ Գնահատական:

Միջին ամսական անվանական աշխատավարձն ըստ տնտեսության ինստիտուցիոնալ հատվածների և տնտեսական գործունեության տեսակների, 2019թ. դեկտեմբեր

ԳՏԳ (սաբ. 2)		Ընդամենը, դրամ	այդ թվում		%, 2019թ. / 2018թ.		
			պետական	ոչ պետական	ընդամենը	պետական	ոչ պետական
A - S	Ընդամենը^ժ	224 517	223 674	224 928	105.3	111.2	102.4
A	Գյուղատնտեսություն, անտառային տնտեսություն և ձկնորսություն	140 114	136 238	141 638	103.8	106.6	102.8
B	Հանքագործական արդյունաբերություն և բացահանքերի շահագործում	669 720	-	669 720	104.0	-	104.0
C	Մշակող արդյունաբերություն	185 428	-	185 428	106.2	-	106.2
D	Էլեկտրականության, գազի, գոլորշու և լավորակ օդի մատակարարում	442 503	586 415	430 079	111.2	120.2	110.4
E	Զրամատակարարում, կոյուղի, թափոնների կառավարում և վերամշակում	258 102	219 780	285 812	112.0	178.4	105.5
F	Շինարարություն	205 880	406 059	204 328	101.6	123.2	101.4
G	Մեծածախ և մանրածախ առևտուր, ավտոմեքենաների և մոտոցիկլների նորոգում	138 040	-	138 040	102.3	-	102.3
H	Փոխադրումներ և պահեստային տնտեսություն	262 889	332 107	220 961	121.0	130.1	114.3
I	Կացության և հանրային սննդի կազմակերպում	103 941	-	103 941	106.4	-	106.4
J	Տեղեկատվություն և կապ	495 523	261 422	514 422	107.6	126.6	106.6
62, 63.1	որից՝ տեղեկատվական տեխնոլոգիաներ	711 470	-	711 470	103.9	-	103.9
K	Ֆինանսական և ապահովագրական գործունեություն	510 355	1 299 893	476 207	92.2	105.5	91.0
L	Անշարժ գույքի հետ կապված գործունեություն	152 543	208 349	145 100	103.0	117.0	100.7
M	Մասնագիտական, գիտական և տեխնիկական գործունեություն	224 060	211 694	229 765	98.1	105.4	94.2
72	որից՝ գիտական հետազոտություններ և մշակումներ	221 337	191 134	285 668	101.5	104.4	82.5
N	Վարչարարական և օժանդակ գործունեություն	150 053	230 377	137 740	105.8	133.6	101.1
O	Պետական կառավարում և պաշտպանություն, պարտադիր սոցիալական ապահովություն	413 009	413 009	-	108.9	108.9	-
P	Կրթություն	151 106	144 989	203 733	106.2	103.5	121.7
Q	Առողջապահություն և բնակչության սոցիալական սպասարկում	193 711	193 946	193 384	117.6	121.0	112.6
R	Մշակույթ, զվարճություններ և հանգիստ	197 641	155 225	241 968	119.0	119.4	114.1
90-91	որից՝ մշակույթ և արվեստ	159 756	156 351	196 425	115.1	119.9	76.2
S	Սպասարկման այլ ծառայություններ	120 977	240 272	118 874	103.0	156.3	101.8

Միջին ամսական անվանական աշխատավարձն ըստ տնտեսական գործունեության տեսակների



Միջին ամսական անվանական աշխատավարձը սոցիալական ոլորտում¹, 2019թ.,

	2018թ., ղրամ	2019թ., ղրամ	%, 2019թ. / 2018թ.
Հունվար	120 991	126 475	104.5
Փետրվար	117 939	126 625	107.4
Մարտ	119 816	128 697	107.4
Ապրիլ	118 756	129 218	108.8
Մայիս	121 138	129 341	106.8
Հունիս	122 880	131 247	106.8
Հուլիս	129 002	144 953	112.4
Օգոստոս	128 546	136 358	106.1
Սեպտեմբեր	122 545	135 160	110.3
Հոկտեմբեր	125 315	136 653	109.0
Նոյեմբեր	126 717	134 780	106.4
Դեկտեմբեր	148 063	163 251	110.3

¹ Ներառված են առողջապահության, կրթության, մշակույթի և արվեստի ոլորտները:

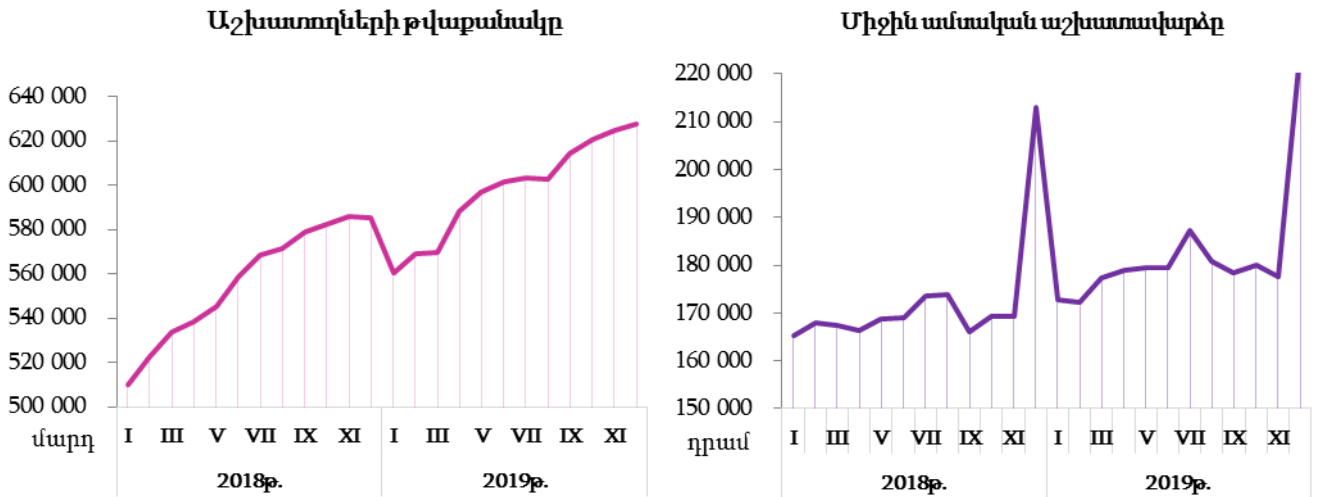
Աշխատողների թվաքանակն ըստ տնտեսության ինստիտուցիոնալ հատվածների, ամիսներով

	Ընդամենը		Պետական		Ոչ պետական	
	2018թ.	2019թ.	2018թ.	2019թ.	2018թ.	2019թ.
	<i>մարդ</i>					
Հունվար	509 934	560 612	198 706	200 380	311 228	360 232
Փետրվար	522 552	569 298	200 580	202 033	321 972	367 265
Մարտ	533 822	569 450	206 020	202 194	327 802	367 256
Ապրիլ	538 317	588 243	205 819	200 163	332 498	388 080
Մայիս	545 003	596 718	205 750	200 104	339 253	396 614
Հունիս	558 605	601 524	203 373	198 436	355 232	403 088
Հուլիս	568 600	603 017	199 983	196 440	368 617	406 577
Օգոստոս	571 362	602 373	196 957	193 947	374 405	408 426
Սեպտեմբեր	578 593	614 459	202 859	199 326	375 734	415 133
Հոկտեմբեր	582 093	620 552	204 414	200 976	377 679	419 576
Նոյեմբեր	585 895	624 763	206 703	203 637	379 192	421 126
Դեկտեմբեր	585 352	627 831	206 727	205 834	378 625	421 997
	<i>%, նախորդ ամսվա նկատմամբ</i>					
Հունվար	96.1	95.8	97.1	96.9	95.4	95.1
Փետրվար	102.5	101.5	100.9	100.8	103.5	102.0
Մարտ	102.2	100.0	102.7	100.1	101.8	100.0
Ապրիլ	100.8	103.3	99.9	99.0	101.4	105.7
Մայիս	101.2	101.4	100.0	100.0	102.0	102.2
Հունիս	102.5	100.8	98.8	99.2	104.7	101.6
Հուլիս	101.8	100.2	98.3	99.0	103.8	100.9
Օգոստոս	100.5	99.9	98.5	98.7	101.6	100.5
Սեպտեմբեր	101.3	102.0	103.0	102.8	100.4	101.6
Հոկտեմբեր	100.6	101.0	100.8	100.8	100.5	101.1
Նոյեմբեր	100.7	100.7	101.1	101.3	100.4	100.4
Դեկտեմբեր	99.9	100.5	100.0	101.1	99.9	100.2

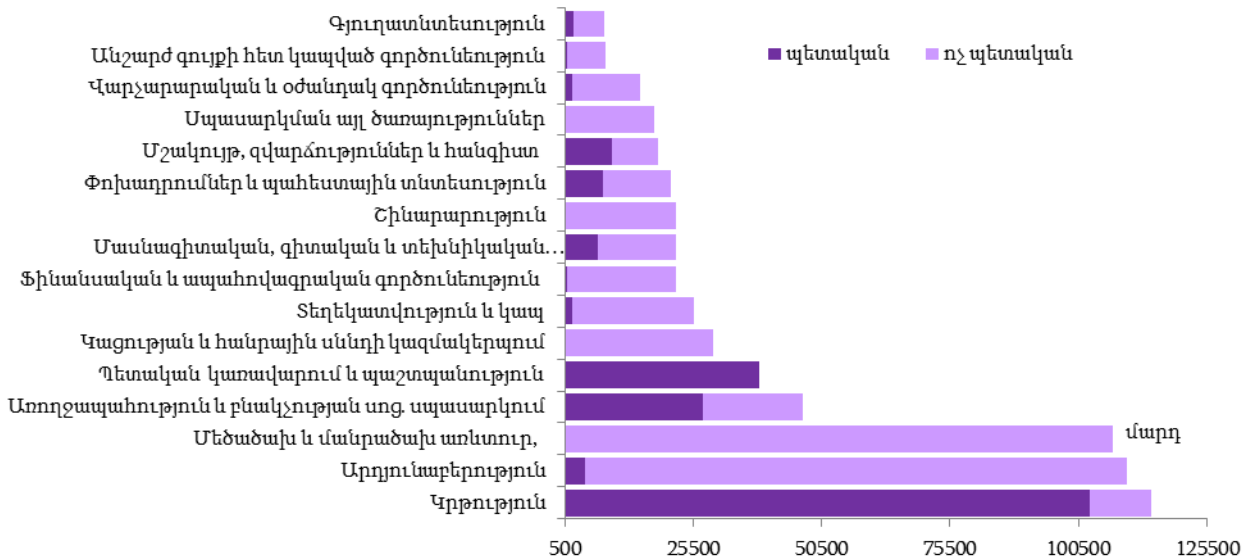
Աշխատողների թվաքանակն ըստ տնտեսության ինստիտուցիոնալ հատվածների
և տնտեսական գործունեության տեսակների, 2019թ. դեկտեմբեր

ԳԳՏԴ (խմբ. 2)		Ընդամենը, մարդ	այդ թվում		%, 2019թ. / 2018թ.		
			պետա- կան	ոչ պետական	ընդամենը	պետա- կան	ոչ պետական
A - S	Ընդամենը*	627 831	205 834	421 997	107.3	99.6	111.5
A	Գյուղատնտեսություն, անտառային տնտեսություն և ձկնորսություն	8 195	2 312	5 883	121.2	122.7	120.6
B	Հանքագործական արդյունաբերություն և բացահանքերի շահագործում	10 483	-	10 483	113.7	-	113.7
C	Մշակող արդյունաբերություն	72 296	-	72 296	106.9	-	106.9
D	Էլեկտրականության, գազի, գոլորշու և լավորակ օդի մատակարարում	20 750	1 649	19 101	99.9	92.2	100.6
E	Ջրամատակարարում, կոյուղի, թափոնների կառավարում և վերամշակում	6 384	2 679	3 705	97.1	149.1	77.5
F	Շինարարություն	22 102	170	21 932	112.6	90.4	112.8
G	Մեծածախ և մանրածախ առևտուր, ավտոմեքենաների և մոտոցիկլների նորոգում	107 171	-	107 171	114.9	-	114.9
H	Փոխադրումներ և պահեստային տնտեսություն	21 157	7 981	13 176	102.1	99.4	103.9
I	Կացության և հանրային սննդի կազմակերպում	29 441	-	29 441	124.6	-	124.6
J	Տեղեկատվություն և կապ	25 516	1 906	23 610	109.9	101.4	110.6
62, 63.1	որից՝ տեղեկատվական տեխնոլոգիաներ	13 204	-	13 204	119.7	-	119.7
K	Ֆինանսական և ապահովագրական գործունեություն	22 143	918	21 225	105.2	100.9	105.4
L	Անշարժ գույքի հետ կապված գործունեություն	8 422	991	7 431	98.5	98.9	98.5
M	Մասնագիտական, գիտական և տեխնիկական գործունեություն	22 109	6 980	15 129	101.8	90.0	108.4
72	որից՝ գիտական հետազոտություններ և մշակումներ	5 896	4 636	1 260	91.9	92.0	91.4
N	Վարչարարական և օժանդակ գործունեություն	15 144	2 013	13 131	110.5	95.4	113.2
O	Պետական կառավարում և պաշտպանություն, պարտադիր սոցիալական ապահովություն	38 437	38 437	-	103.1	103.1	-
P	Կրթություն	114 543	102 615	11 928	101.1	98.3	133.5
Q	Առողջապահություն և բնակչության սոցիալական սպասարկում	46 842	27 312	19 530	103.7	98.0	112.8
R	Մշակույթ, զվարճություններ և հանգիստ	18 737	9 575	9 162	110.1	100.2	122.8
90-91	որից՝ մշակույթ և արվեստ	10 194	9 328	866	101.4	99.4	130.6
S	Սպասարկման այլ ծառայություններ	17 959	311	17 648	111.4	99.4	111.6

Աշխատողների թվաքանակը և միջին ամսական անվանական աշխատավարձը, 2018-2019թթ.



Աշխատողների թվաքանակն ըստ տնտեսության ինստիտուցիոնալ հատվածների և տնտեսական գործունեության տեսակների, 2019թ. դեկտեմբեր



Միջին ամսական անվանական աշխատավարձն ըստ կազմակերպության չափի և տնտեսության ինստիտուցիոնալ հատվածների՝ աճողական, 2019թ.

	1 և ավելի աշխատող ունեցող կազմակերպություններ			որից՝ 50 և ավելի աշխատող ունեցող կազմակերպություններ		
	<i>դրամ</i>					
	ընդամենը	պետական	ոչ պետական	ընդամենը	պետական	ոչ պետական
Հունվար	172 827	143 133	189 345	209 064	162 196	241 173
Հունվար-փետրվար	172 473	145 605	187 305	209 353	165 998	238 960
Հունվար-մարտ	174 064	146 695	189180	212 142	167 537	242 559
Հունվար-ապրիլ	175 334	148 930	189 664	214 438	171 027	243 374
Հունվար-մայիս	176 213	149 077	190721	216 134	171 378	245 383
Հունվար-հունիս	176 776	149 628	191 087	217 166	172 158	246 048
Հունվար-հուլիս	178 325	154 028	190 972	219 476	177 798	245 757
Հունվար-օգոստոս	178 660	154 629	191 024	220 277	179 110	245 861
Հունվար-սեպտեմբեր	178 632	154 927	190 733	220 306	179 537	245 438
Հունվար-հոկտեմբեր	178 769	155 675	190 480	220 516	180 573	244 980
Հունվար-նոյեմբեր	178 662	155 861	190 172	220 294	180 724	244 449
Հունվար-դեկտեմբեր [◇]	182 673	161 669	193 244	226 134	188 142	249 298
	<i>%, 2019թ. / 2018թ.</i>					
Հունվար	104.5	102.0	104.4	106.3	101.5	106.9
Հունվար-փետրվար	103.5	103.6	102.3	104.9	103.6	104.0
Հունվար-մարտ	104.3	104.5	103.0	106.2	104.9	105.1
Հունվար-ապրիլ	105.1	106.4	103.3	107.3	107.5	105.3
Հունվար-մայիս	105.4	106.5	103.6	107.7	107.6	105.7
Հունվար-հունիս	105.6	106.4	103.9	107.8	107.4	105.9
Հունվար-հուլիս	105.9	107.3	104.2	108.0	108.1	106.2
Հունվար-օգոստոս	105.7	107.2	103.9	107.7	107.9	105.8
Հունվար-սեպտեմբեր	105.9	107.6	104.1	107.9	108.5	106.0
Հունվար-հոկտեմբեր	105.9	108.0	104.0	107.9	109.0	105.8
Հունվար-նոյեմբեր	105.8	108.0	103.9	107.7	108.9	105.6
Հունվար-դեկտեմբեր [◇]	105.8	108.4	103.8	107.5	109.3	105.2

Միջին ամսական անվանական աշխատավարձն ըստ տնտեսության ինստիտուցիոնալ հատվածների և տնտեսական գործունեության տեսակների, 2019թ. հունվար-դեկտեմբեր

ԳԳՏԻ (խմբ.)		Ընդամենը, դրամ	այդ թվում		%, 2019թ. / 2018թ.		
			պետական	նշ պետական	ընդամենը	պետական	նշ պետական
A - S	Ընդամենը*	182 673	161 669	193 244	105.8	108.4	103.8
A	Գյուղատնտեսություն, անտառային տնտեսություն և ձկնորսություն	124 261	122 579	124 713	105.2	106.6	104.7
B	Հանքագործական արդյունաբերություն և բացահանքերի շահագործում	476 621	-	476 621	108.6	-	108.6
C	Մշակող արդյունաբերություն	168 433	-	168 433	106.0	-	106.0
D	Էլեկտրականության, գազի, գոլորշու և լավորակ օդի մատակարարում	256 463	378 075	245 669	99.2	109.8	98.1
E	Ջրամատակարարում, կոյուղի, թափոնների կառավարում և վերամշակում	168 192	120 829	192 318	107.6	121.5	108.3
F	Շինարարություն	185 429	211 969	185 193	100.2	115.7	100.1
G	Մեծածախ և մանրածախ առևտուր, ավտոմեքենաների և մոտոցիկլների նորոգում	132 590	-	132 590	104.2	-	104.2
H	Փոխադրումներ և պահեստային տնտեսություն	188 733	199 089	182 282	110.1	107.7	112.2
I	Կացության և հանրային սննդի կազմակերպում	99 128	-	99 128	101.5	-	101.5
J	Տեղեկատվություն և կապ	434 195	195 619	454 027	109.9	108.7	109.5
K	Ֆինանսական և ապահովագրական գործունեություն	401 331	549 906	394 834	104.7	104.8	104.9
L	Անշարժ գույքի հետ կապված գործունեություն	130 891	132 847	130 629	102.3	108.4	101.5
M	Մասնագիտական, գիտական և տեխնիկական գործունեություն	182 699	147 505	199 709	100.2	102.6	97.4
N	Վարչարարական և օժանդակ գործունեություն	129 892	145 449	127 246	101.0	114.5	98.7
O	Պետական կառավարում և պաշտպանություն, պարտադիր սոցիալական ապահովություն	273 778	273 778	-	112.2	112.2	-
P	Կրթություն	121 528	116 478	171 287	104.0	102.9	104.6
Q	Առողջապահություն և բնակչության սոցիալական ապասարկում	172 024	166 301	180 442	116.4	118.0	113.4
R	Մշակույթ, զվարճություններ և հանգիստ	166 646	113 586	226 995	123.3	104.4	133.0
S	Մպասարկման այլ ծառայություններ	116 934	141 424	116 463	100.0	132.2	99.5

Աշխատողների թվաքանակն ըստ տնտեսության ինստիտուցիոնալ հատվածների
և տնտեսական գործունեության տեսակների, 2019թ. հունվար-դեկտեմբեր

ՏԳՏԴ (խմբ.)		Ընդամենը, մարդ	այդ թվում		%, 2019թ. / 2018թ.		
			պետա- կան	ոչ պետական	ընդամենը	պետա- կան	ոչ պետական
A - S	Ընդամենը*	598 237	200 289	397 948	107.5	98.6	112.6
A	Գյուղատնտեսություն, անտառային տնտեսություն և ձկնորսություն	8 012	1 696	6 316	119.8	103.3	125.2
B	Հանքագործական արդյունաբերություն և բացահանքերի շահագործում	9 851	-	9 851	106.0	-	106.0
C	Մշակող արդյունաբերություն	70 301	-	70 301	110.8	-	110.8
D	Էլեկտրականության, գազի, գոլորշու և լավորակ օդի մատակարարում	20 710	1 688	19 022	99.4	93.7	100.0
E	Ջրամատակարարում, կոյուղի, թափոնների կառավարում և վերամշակում	6 418	2 166	4 252	94.9	118.2	86.2
F	Շինարարություն	20 194	178	20 016	104.5	92.7	104.6
G	Մեծածախ և մանրածախ առևտուր, ավտոմեքենաների և մոտոցիկլների նորոգում	98 894	-	98 894	117.7	-	117.7
H	Փոխադրումներ և պահեստային տնտեսություն	20 873	8 011	12 862	102.2	98.8	104.5
I	Կացության և հանրային սննդի կազմակերպում	27 149	-	27 149	128.0	-	128.0
J	Տեղեկատվություն և կապ	23 899	1 834	22 065	110.4	101.9	111.2
K	Ֆինանսական և ապահովագրական գործունեություն	21 269	891	20 378	105.9	94.9	106.5
L	Անշարժ գույքի հետ կապված գործունեություն	8 267	978	7 289	101.2	94.6	102.1
M	Մասնագիտական, գիտական և տեխնիկական գործունեություն	20 601	6 712	13 889	99.9	88.1	106.8
N	Վարչարարական և օժանդակ գործունեություն	14 459	2 101	12 358	112.4	96.6	115.6
O	Պետական կառավարում և պաշտպանություն, պարտադիր սոցիալական ապահովություն	36 647	36 647	-	99.4	99.4	-
P	Կրթություն	110 696	100 496	10 200	101.0	98.7	131.5
Q	Առողջապահություն և բնակչության սոցիալական սպասարկում	45 489	27 078	18 411	103.1	98.6	110.6
R	Մշակույթ, զվարճություններ և հանգիստ	17 862	9 505	8 357	107.6	99.8	118.1
S	Սպասարկման այլ ծառայություններ	16 639	314	16 325	118.2	109.4	118.4

Միջին ամսական անվանական աշխատավարձն ըստ տնտեսության ինստիտուցիոնալ հատվածների և տնտեսական գործունեության տեսակների, 2019թ. IV եռամսյակ

ՏԳՏԴ (Խմբ.2)		Ընդամենը, դրամ	այդ թվում		%, 2019թ. / 2018թ.		
			պետական	ոչ պետական	ընդամենը	պետական	ոչ պետական
A - S	Ընդամենը*	194 117	181 472	200 229	105.6	110.3	103.0
A	Գյուղատնտեսություն, անտառային տնտեսություն և ձկնորսություն	131 574	133 394	130 990	105.6	113.5	103.1
B	Հանքագործական արդյունաբերություն և բացահանքերի շահագործում	516 041	-	516 041	103.2	-	103.2
C	Մշակող արդյունաբերություն	171 094	-	171 094	103.1	-	103.1
D	Էլեկտրականության, գազի, գոլորշու և լավորակ օդի մատակարարում	302 898	433 756	291 569	105.8	115.2	104.9
E	Ջրամատակարարում, կոյուղի, թափոնների կառավարում և վերամշակում	195 615	162 103	219 688	111.1	152.3	108.9
F	Շինարարություն	194 471	310 129	193 600	101.9	138.6	101.6
G	Մեծածախ և մանրածախ առևտուր, ավտոմեքենաների և մոտոցիկլների նորոգում	133 191	-	133 196	101.0	-	101.0
H	Փոխադրումներ և պահեստային տնտեսություն	211 453	233 453	198 114	114.0	113.2	114.9
I	Կացության և հանրային սննդի կազմակերպում	100 829	-	100 829	106.1	-	106.1
J	Տեղեկատվություն և կապ	453 029	210 972	472 929	109.3	113.3	108.8
K	Ֆինանսական և ապահովագրական գործունեություն	417 840	832 419	400 207	100.4	102.6	100.5
L	Անշարժ գույքի հետ կապված գործունեություն	137 129	154 857	134 769	101.9	110.4	100.7
M	Մասնագիտական, գիտական և տեխնիկական գործունեություն	194 399	169 578	205 518	85.8	106.5	93.6
N	Վարչարարական և օժանդակ գործունեություն	136 663	172 851	130 832	131.1	121.0	100.8
O	Պետական կառավարում և պաշտպանություն, պարտադիր սոցիալական ապահովություն	317 861	317 861	-	113.6	113.6	-
P	Կրթություն	130 411	125 213	175 148	101.2	103.9	108.7
Q	Առողջապահություն և բնակչության սոցիալական սպասարկում	183 425	180 140	188 024	112.8	117.5	110.7
R	Մշակույթ, զվարճություններ և հանգիստ	180 834	125 149	240 458	80.2	106.5	117.3
S	Սպասարկման այլ ծառայություններ	117 954	181 851	116 812	160.7	142.8	103.5

Աշխատողների թվաքանակն ըստ տնտեսության ինստիտուցիոնալ հատվածների
և տնտեսական գործունեության տեսակների, 2019թ. IV եռամսյակ

ՏԳՏԴ (խ.բ.2)		Ընդամենը, մարդ	այդ թվում		%, 2019թ. / 2018թ.		
			պետա- կան	ոչ պետական	ընդամենը	պետա- կան	ոչ պետական
A - S	Ընդամենը*	624 382	203 482	420 900	106.8	98.8	111.2
A	Գյուղատնտեսություն, անտառային տնտեսություն և ձկնորսություն	8 517	2 069	6 448	119.4	111.8	122.1
B	Հանքագործական արդյունաբերություն և բացահանքերի շահագործում	10 512	-	10 512	113.0	-	113.0
C	Մշակող արդյունաբերություն	73 359	-	73 359	107.1	-	107.1
D	Էլեկտրականության, գազի, գոլորշու և լավորակ օդի մատակարարում	20 734	1 652	19 082	99.6	92.4	100.3
E	Ջրամատակարարում, կոյուղի, թափոնների կառավարում և վերամշակում	6 461	2 701	3 760	96.5	149.8	76.9
F	Շինարարություն	22 701	170	22 531	110.5	90.9	110.7
G	Մեծածախ և մանրածախ առևտուր, ավտոմեքենաների և մոտոցիկլների նորոգում	105 501	-	105 501	114.8	-	114.8
H	Փոխադրումներ և պահեստային տնտեսություն	21 134	7 977	13 157	101.5	99.2	103.0
I	Կացության և հանրային սննդի կազմակերպում	29 261	-	29 261	122.3	0.0	122.3
J	Տեղեկատվություն և կապ	25 090	1906	23 184	109.6	102.7	110.3
K	Ֆինանսական և ապահովագրական գործունեություն	22 012	898	21 114	106.0	97.8	106.4
L	Անշարժ գույքի հետ կապված գործունեություն	8 435	991	7 444	98.5	98.4	98.5
M	Մասնագիտական, գիտական և տեխնիկական գործունեություն	21 606	6 684	14 922	100.5	85.6	108.9
N	Վարչարարական և օժանդակ գործունեություն	14 961	2 076	12 885	109.3	96.7	111.7
O	Պետական կառավարում և պաշտպանություն, պարտադիր սոցիալական ապահովություն	37 310	37 310	-	100.7	100.7	-
P	Կրթություն	113 780	101 937	11 843	101.1	98.2	135.6
Q	Առողջապահություն և բնակչության սոցիալական սպասարկում	46 718	27 254	19 464	104.1	98.2	113.9
R	Մշակույթ, զվարճություններ և հանգիստ	18 511	9 572	8 939	108.0	99.9	118.4
S	Սպասարկման այլ ծառայություններ	17 781	312	17 469	112.5	96.3	112.9

Միջին ամսական անվանական աշխատավարձն ըստ կազմակերպության չափի
և տնտեսության ինստիտուցիոնալ հատվածների՝ եռամսյակներով, 2019թ.

	1 և ավելի աշխատող ունեցող կազմակերպություններ			որից՝ 50 և ավելի աշխատող ունեցող կազմակերպություններ		
	<i>դրամ</i>					
	ընդամենը	պետական	ոչ պետական	ընդամենը	պետական	ոչ պետական
I եռամսյակ	174 064	146 694	189 150	212 142	167 556	242 502
II եռամսյակ	179 354	152 554	192 837	221 981	176 947	249 184
III եռամսյակ	182 189	165 737	190 061	226 390	194 940	244 280
IV եռամսյակ [՝]	194 117	181 472	200 229	242 625	213 145	260 038
	<i>%, 2019թ. / 2018թ.</i>					
I եռամսյակ	104.3	104.5	104.3	106.2	105.0	105.0
II եռամսյակ	106.8	108.3	104.7	109.3	109.9	106.7
III եռամսյակ	106.4	109.9	104.4	108.1	110.7	106.0
IV եռամսյակ [՝]	105.6	110.3	103.0	106.6	111.4	103.3

Միջին ամսական անվանական աշխատավարձն ըստ տնտեսության ոլորտների, եռամսյակներով

	2018թ., դրամ	2019թ., դրամ	<i>%, 2019թ. / 2018թ.</i>
	I եռամսյակ		
Ընդամենը	166 927	174 064	104.3
Գյուղատնտեսություն	115 416	121 756	105.5
Արդյունաբերություն	199 144	203 977	102.4
Շինարարություն	181 614	181 294	99.8
Ծառայություններ	159 656	167 668	105.0
II եռամսյակ			
Ընդամենը	167 974	179 354	106.8
Գյուղատնտեսություն	113 479	119 401	105.2
Արդյունաբերություն	199 104	211 101	106.0
Շինարարություն	185 774	180 944	97.4
Ծառայություններ	160 836	172 950	107.5
III եռամսյակ			
Ընդամենը	171 155	182 189	106.4
Գյուղատնտեսություն	118 016	123 030	104.2
Արդյունաբերություն	202 084	208 255	103.1
Շինարարություն	181 332	183 213	101.0
Ծառայություններ	164 172	177 136	107.9
IV եռամսյակ			
Ընդամենը [՝]	183 900	194 117	105.6
Գյուղատնտեսություն	124 545	131 574	105.6
Արդյունաբերություն	219 854	229 773	104.5
Շինարարություն	190 769	194 471	101.9
Ծառայություններ	176 136	186 990	106.2

Միջին ամսական անվանական աշխատավարձն ըստ տնտեսության ոլորտների՝ հունվար-դեկտեմբեր

	2018թ., դրամ	2019թ., դրամ	%, 2019թ. / 2018թ.
Ընդամենը	172 727	182 673	105.8
Գյուղատնտեսություն	118 090	124 261	105.2
Արդյունաբերություն	205 337	213 712	104.1
Շինարարություն	185 007	185 429	100.2
Ծառայություններ	165 420	176 367	106.6

Միջին ամսական անվանական աշխատավարձն ըստ ՀՀ մարզերի և ք. Երևանի, IV եռամսյակ

	Ընդամենը, դրամ		%	
	2018թ.	2019թ.	2019թ. / 2018թ.	ընդամենի նկատմամբ
Ընդամենը՝	183 900	194 117	105.6	100
ք. Երևան	207 216	212 948	102.8	109.7
Արագածոտն	107 954	119 932	111.1	61.8
Արարատ	130 694	175 153	134.0	90.2
Արմավիր	136 065	146 636	107.8	75.5
Գեղարքունիք	112 507	120 846	107.4	62.3
Լոռի	115 907	134 124	115.7	69.1
Կոտայք	140 401	147 271	104.9	75.9
Շիրակ	110 836	117 278	105.8	60.4
Սյունիք	266 506	293 454	110.1	151.2
Վայոց ձոր	120 883	131 555	108.8	67.8
Տավուշ	117 571	124 228	105.7	64.0

Աշխատողների թվաքանակն ըստ մարզերի և ք. Երևանի, IV եռամսյակ

	Ընդամենը, դրամ		%	
	2018թ.	2019թ.	2019թ. / 2018թ.	ընդամենի նկատմամբ
Ընդամենը՝	584 447	624 382	106.8	100
ք. Երևան	381 322	415 495	109.0	66.5
Արագածոտն	11 846	12 117	102.3	1.9
Արարատ	25 238	27 394	108.5	4.4
Արմավիր	24 676	24 087	97.6	3.9
Գեղարքունիք	15 823	16 148	102.1	2.6
Լոռի	25 811	26 854	104.0	4.3
Կոտայք	35 301	36 536	103.5	5.9
Շիրակ	23 758	23 765	100.0	3.8
Սյունիք	22 593	23 385	103.5	3.7
Վայոց ձոր	6 262	6 358	101.5	1.0
Տավուշ	11 816	12 244	103.6	2.0