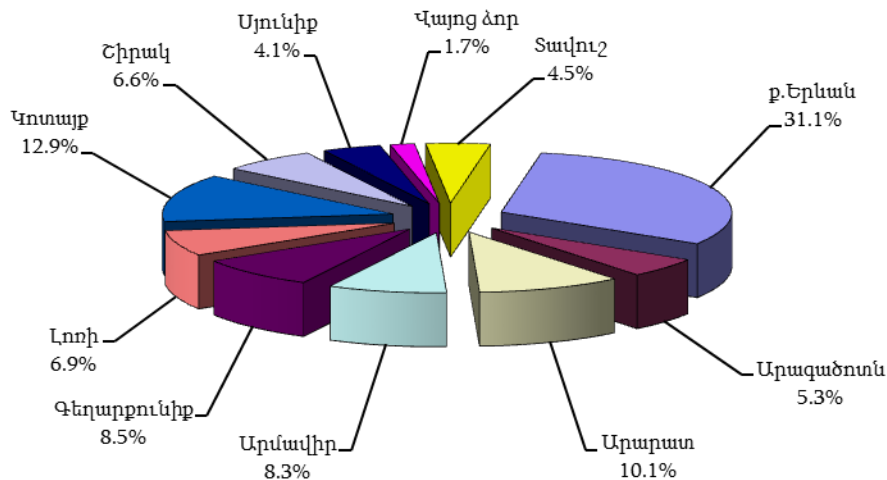


5.8. Անշարժ գույքի շուկա

Անշարժ գույքի շուկան 2020 թվականի հունվարին<sup>1</sup>

Անշարժ գույքի նկատմամբ իրականացված ընդհանուր գործարքներն ըստ ՀՀ մարզերի և Երևան քաղաքի, 2020թ. հունվար



Անշարժ գույքի նկատմամբ իրականացված ընդհանուր գործարքներն ըստ ՀՀ մարզերի և Երևան քաղաքի

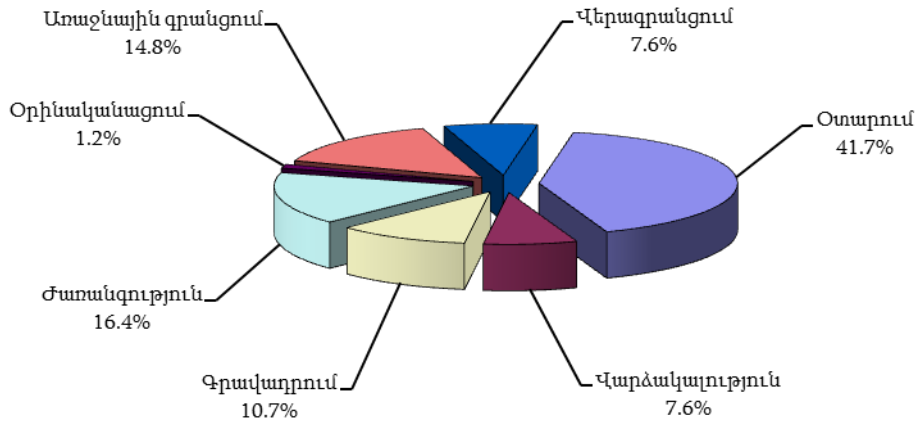
միավոր

	2019թ. հունվար	2019թ. դեկտեմբեր	2020թ. հունվար
Երևան	3 381	6 110	3 378
Արագածոտն	438	1 035	580
Արարատ	830	1 896	1 097
Արմավիր	688	1 688	900
Գեղարքունիք	654	1 262	919
Լոռի	667	1 310	749
Կոտայք	1 102	2 428	1 400
Շիրակ	495	957	716
Սյունիք	434	794	442
Վայոց ձոր	163	378	182
Տավուշ	355	833	483
Ընդամենը ՀՀ	9 207	18 691	10 846

<sup>1</sup> Ըստ Կադաստրի կոմիտեի ամիսով տեղեկատվության

5.ՍՈՑԻԱԼ-ԺՈՂՈՎՐԴԱԳՐԱԿԱՆ ՀԱՏՎԱԾ

Անշարժ գույքի նկատմամբ իրականացված ընդհանուր գործարքներն ըստ գործարքի տեսակների, 2020թ. հունվար

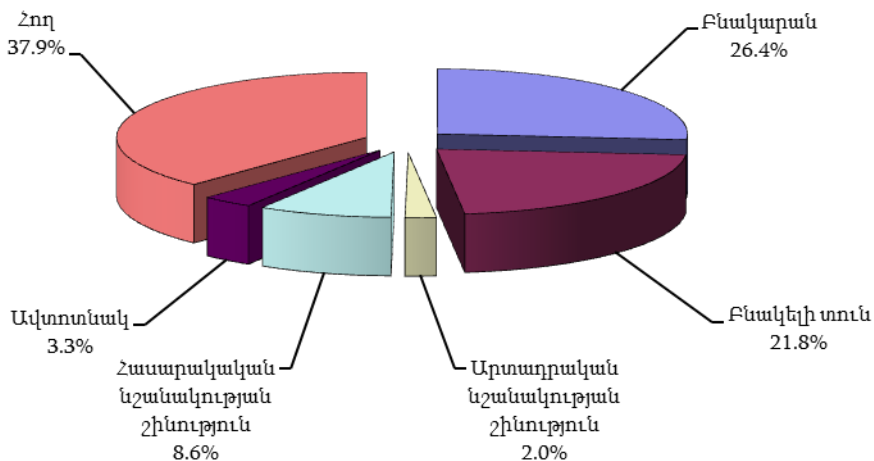


Անշարժ գույքի նկատմամբ իրականացված ընդհանուր գործարքներն ըստ գործարքի տեսակների, 2020թ. հունվար

միավոր

	Ընդամենը	այդ թվում՝		
		ք.Երևան	ՀՀ մարզերի քաղաքներ	ՀՀ մարզերի գյուղեր
Օտարում	4 519	1 352	1 195	1 972
այդ թվում՝				
առուվաճառք	3 332	1 021	893	1 418
նվիրատվություն	1 091	315	272	504
փոխանակում	14	-	3	11
այլ	82	16	27	39
Վարձակալություն	824	518	168	138
Գրավադրում	1 165	649	330	186
Ժառանգություն	1 775	299	377	1 099
Օրինականացում	131	45	25	61
Առաջնային գրանցում	1 608	340	409	859
Վերագրանցում	824	175	182	467
Ընդամենը	10 846	3 378	2 686	4 782

Անշարժ գույքի նկատմամբ իրականացված ընդհանուր գործարքներն ըստ գույքի տեսակների, 2020թ. հունվար



5.ՍՈՑԻԱԼ-ԺՈՂՈՎՐԴԱԳՐԱԿԱՆ ՀԱՏՎԱԾ

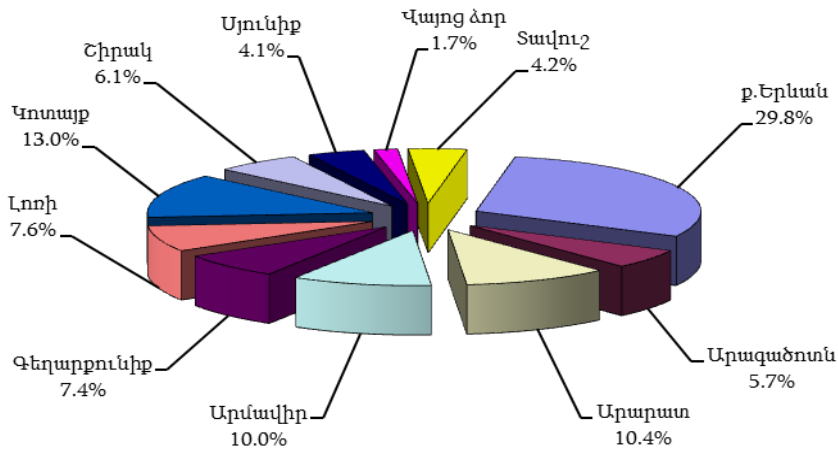
Անշարժ գույքի նկատմամբ իրականացված ընդհանուր գործարքներն ըստ գույքի տեսակների, 2020թ. հունվար

միավոր

	Ընդամենը	այդ թվում՝		
		ք.Երևան	ՀՀ մարզերի քաղաքներ	ՀՀ մարզերի գյուղեր
Բազմաբնակարան շենքի բնակարան	2 863	1 764	984	115
Բնակելի տուն	2 367	523	566	1 278
Արտադրական նշանակության շինություն	217	69	66	82
Հասարակական նշանակության շինություն	932	549	273	110
Ավտոտնակ	355	237	103	15
Հող	4 112	236	694	3 182
որից գյուղատնտեսական նշանակության	2 527	46	257	2 224
Ընդամենը	10 846	3 378	2 686	4 782

Օտարման գործարքներ

Անշարժ գույքի նկատմամբ իրականացված օտարման գործարքներն ըստ ՀՀ մարզերի և Երևան քաղաքի, 2020թ. հունվար



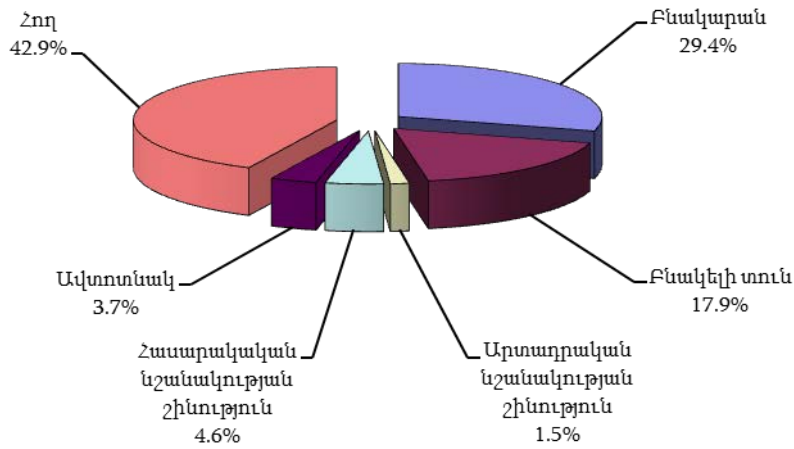
Անշարժ գույքի նկատմամբ իրականացված օտարման գործարքներն ըստ ՀՀ մարզերի և Երևան քաղաքի

միավոր

	2019թ. հունվար	2019թ. դեկտեմբեր	2020թ. հունվար
ք.Երևան	1 095	2 234	1 352
Արագածոտն	221	428	256
Արարատ	366	825	471
Արմավիր	304	790	450
Գեղարքունիք	213	394	333
Լոռի	271	478	343
Կոտայք	468	960	588
Շիրակ	193	362	274
Սյունիք	195	339	185
Վայոց ձոր	54	124	77
Տավուշ	137	263	190
Ընդամենը ՀՀ	3 517	7 197	4 519

5.ՍՈՑԻԱԼ-ԺՈՂՈՎՐԴԱԳՐԱԿԱՆ ՀԱՏՎԱԾ

Անշարժ գույքի նկատմամբ իրականացված օտարման գործարքներն ըստ գույքի տեսակների, 2020թ. հունվար

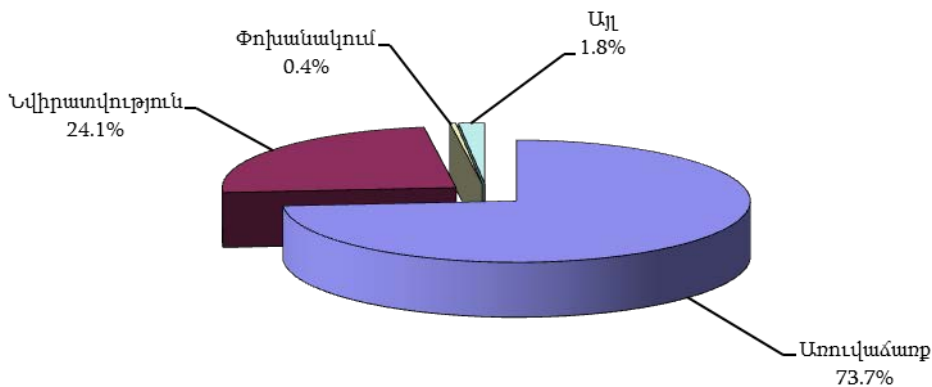


Անշարժ գույքի նկատմամբ իրականացված օտարման գործարքներն ըստ գույքի տեսակների, 2020թ. հունվար

միավոր

	Ընդամենը	այդ թվում՝		
		ք.Երևան	ՀՀ մարզերի քաղաքներ	ՀՀ մարզերի գյուղեր
Բազմաբնակարան շենքի բնակարան	1 329	808	483	38
Բնակելի տուն	808	185	198	425
Արտադրական նշանակության շինություն	66	20	22	24
Հասարակական նշանակության շինություն	209	112	72	25
Ավտոտնակ	167	113	41	13
Հող	1 940	114	379	1 447
որից՝ գյուղատնտեսական նշանակության	1 082	15	120	947
Ընդամենը	4 519	1 352	1 195	1 972

Անշարժ գույքի նկատմամբ իրականացված օտարման գործարքներն ըստ գործարքի տեսակների, 2020թ. հունվար



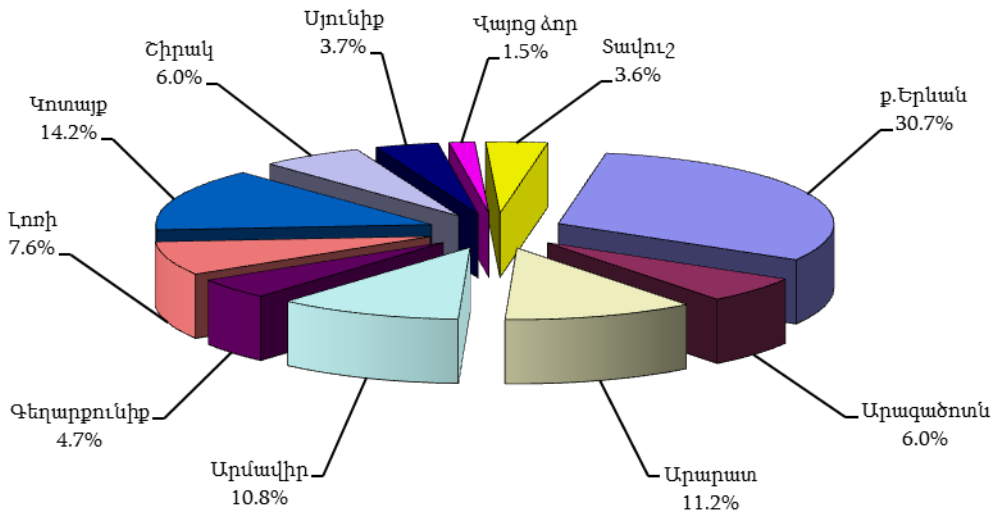
5.ՍՈՑԻԱԼ-ԺՈՂՈՎՐԴԱԳՐԱԿԱՆ ՀԱՏՎԱԾ

Անշարժ գույքի նկատմամբ իրականացված օտարման գործարքներն ըստ գործարքի տեսակների, ՀՀ մարզերի և Երևան քաղաքի, 2020թ. հունվար

միավոր

	Ընդամենը	այդ թվում՝			
		առուվաճառք	նվիրատվություն	փոխանակում	այլ
ք.Երևան	1 352	1 021	315	-	16
Արագածոտն	256	201	55	-	-
Արարատ	471	372	97	-	2
Արմավիր	450	361	85	-	4
Գեղարքունիք	333	158	139	4	32
Լոռի	343	252	80	-	11
Կոտայք	588	471	103	10	4
Շիրակ	274	201	68	-	5
Սյունիք	185	124	59	-	2
Վայոց ձոր	77	51	25	-	1
Տավուշ	190	120	65	-	5
Ընդամենը ՀՀ	4 519	3 332	1 091	14	82

Անշարժ գույքի նկատմամբ իրականացված առուվաճառքի գործարքներն ըստ ՀՀ մարզերի և Երևան քաղաքի, 2020թ. հունվար



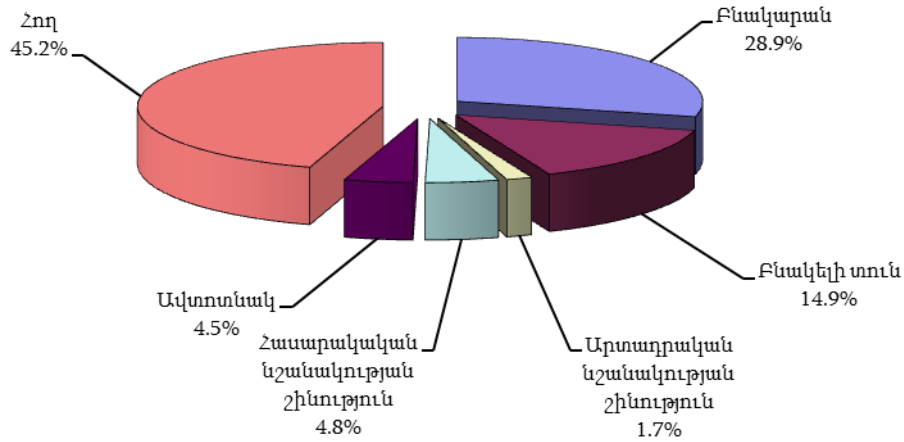
Անշարժ գույքի նկատմամբ իրականացված առուվաճառքի գործարքներն ըստ ՀՀ մարզերի և Երևան քաղաքի

միավոր

	2019թ. հունվար	2019թ. դեկտեմբեր	2020թ. հունվար
ք.Երևան	774	1 751	1 021
Արագածոտն	152	348	201
Արարատ	303	679	372
Արմավիր	228	681	361
Գեղարքունիք	108	214	158
Լոռի	178	345	252
Կոտայք	344	786	471
Շիրակ	130	264	201
Սյունիք	108	217	124
Վայոց ձոր	33	107	51
Տավուշ	82	201	120
Ընդամենը ՀՀ	2 440	5 593	3 332

5.ՍՈՑԻԱԼ-ԺՈՂՈՎՐԴԱԳՐԱԿԱՆ ՀԱՏՎԱԾ

Անշարժ գույքի նկատմամբ իրականացված առուվաճառքի գործարքներն ըստ գույքի տեսակների, 2020թ. հունվար

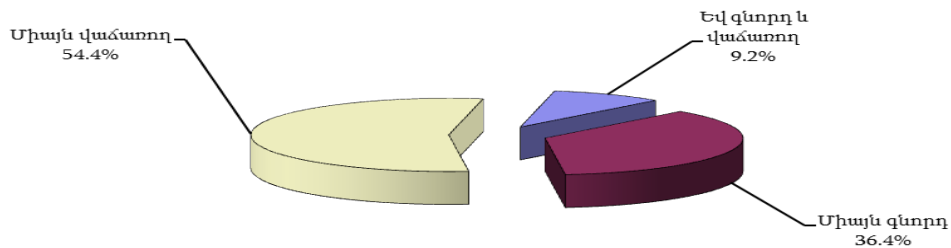


Անշարժ գույքի նկատմամբ իրականացված առուվաճառքի գործարքներն ըստ գույքի տեսակների

	2019թ. հունվար	2019թ. դեկտեմբեր	2020թ. հունվար
Բազմաբնակարան շենքի բնակարան	833	1 711	963
Բնակելի տուն	426	776	498
Արտադրական նշանակության շինություն	30	65	56
Հասարակական նշանակության շինություն	101	271	160
Ավտոտնակ	103	265	149
Հող	947	2 505	1 506
որից՝ գյուղատնտեսական նշանակության	496	1 254	803
Ընդամենը	2 440	3 332	5 593

միավոր

Անշարժ գույքի նկատմամբ իրավաբանական անձանց կողմից իրականացված առուվաճառքի գործարքները, 2020թ. հունվար



Իրավաբանական անձանց կողմից գնված և վաճառված անշարժ գույքի առուվաճառքի գործարքներն ըստ ՀՀ մարզերի և Երևան քաղաքի, 2020թ. հունվար

	Իրավաբանական անձանց կողմից		Ընդամենը
	գնված	վաճառված	
ք. Երևան	31	184	184
Արագածոտն	20	4	4
Արարատ	5	8	8
Արմավիր	8	3	3

միավոր

5.ՍՈՑԻԱԼ-ԺՈՂՈՎՐԴԱԳՐԱԿԱՆ ՀԱՏՎԱԾ

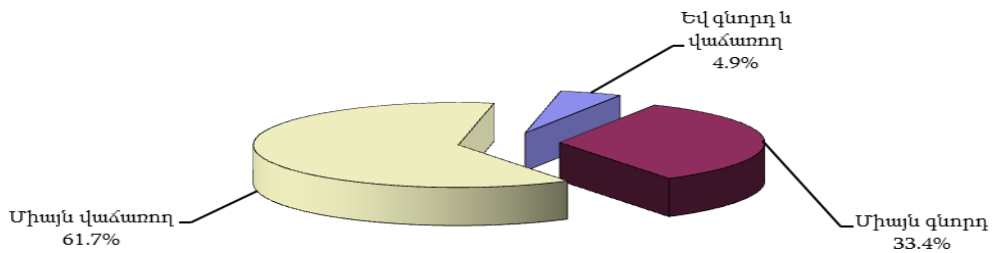
	Իրավաբանական անձանց կողմից	
	գնված	վաճառված
Գեղարքունիք	32	2
Լոռի	10	10
Կոտայք	42	24
Շիրակ	7	1
Սյունիք	5	3
Վայոց ձոր	11	-
Տավուշ	2	2
Ընդամենը ՀՀ	173	241

Իրավաբանական անձանց կողմից գնված և վաճառված անշարժ գույքի առուվաճառքի գործարքներն ըստ գույքի տեսակների, 2020թ. հունվար

միավոր

	Իրավաբանական անձանց կողմից	
	գնված	վաճառված
Բազմաբնակարան շենքի բնակարան	4	124
Բնակելի տուն	17	11
Արտադրական նշանակության շինություն	10	16
Հասարակական նշանակության շինություն	16	29
Ավտոտնակ	10	30
Հող	116	31
որից՝ գյուղատնտեսական նշանակության	103	21
Ընդամենը	173	241

Անշարժ գույքի նկատմամբ օտարերկրյա քաղաքացիների կողմից իրականացված առուվաճառքի գործարքները, 2020թ. հունվար



Օտարերկրյա քաղաքացիների կողմից գնված և վաճառված անշարժ գույքի առուվաճառքի գործարքներն ըստ ՀՀ մարզերի և Երևան քաղաքի, 2020թ. հունվար

միավոր

	Օտարերկրյա քաղաքացիների կողմից	
	գնված	վաճառված
ք.Երևան	61	58
Արագածոտն	7	7
Արարատ	7	24
Արմավիր	6	31
Գեղարքունիք	4	10
Լոռի	9	21
Կոտայք	12	20
Շիրակ	10	20
Սյունիք	4	12
Վայոց ձոր	1	3
Տավուշ	5	13
Ընդամենը ՀՀ	126	219

5.ՍՈՑԻԱԼ-ԺՈՂՈՎՐԴԱԳՐԱԿԱՆ ՀԱՏՎԱԾ

Օտարերկրյա քաղաքացիների կողմից գնված և վաճառված անշարժ գույքի առուվաճառքի գործարքներն ըստ գույքի տեսակների, 2020թ. հունվար

միավոր

	Օտարերկրյա քաղաքացիների կողմից	
	գնված	վաճառված
Բազմաբնակարան շենքի բնակարան	64	98
Բնակելի տուն	20	48
Արտադրական նշանակության շինություն	-	1
Հասարակական նշանակության շինություն	6	7
Ավտոտնակ	7	4
Հող	29	61
որից՝ գյուղատնտեսական նշանակության	-	37
Ընդամենը	126	219

Օտարերկրյա քաղաքացիների կողմից գնված անշարժ գույքի առուվաճառքի գործարքներն ըստ գույքի տեսակների և երկրների ու տարածաշրջանների, 2020թ. հունվար

միավոր

	Ընդամենը	այդ թվում՝						
		բազմաբնակարան շենքի բնակարան	բնակելի տուն	արտադրական նշանակության շինություն	հասարակական նշանակության շինություն	ավտոտնակ	հող	որից՝ գյուղատնտեսական նշանակության
Ռուսաստանի Դաշնություն	76	46	12	-	4	4	10	-
ԱՄՆ	21	7	3	-	2	1	8	-
Սիրիա	7	4	2	-	-	-	1	-
Իրան	1	-	-	-	-	1	-	-
Եվրոպական պետություններ	9	5	1	-	-	1	2	-
ԱՊՀ պետություններ, բացառությամբ ՌԴ	2	1	1	-	-	-	-	-
Այլ պետություններ	10	1	1	-	-	-	8	-
Ընդամենը	126	64	20	-	6	7	29	-

Օտարերկրյա քաղաքացիների կողմից վաճառված անշարժ գույքի առուվաճառքի գործարքներն ըստ գույքի տեսակների և երկրների ու տարածաշրջանների, 2020թ. հունվար

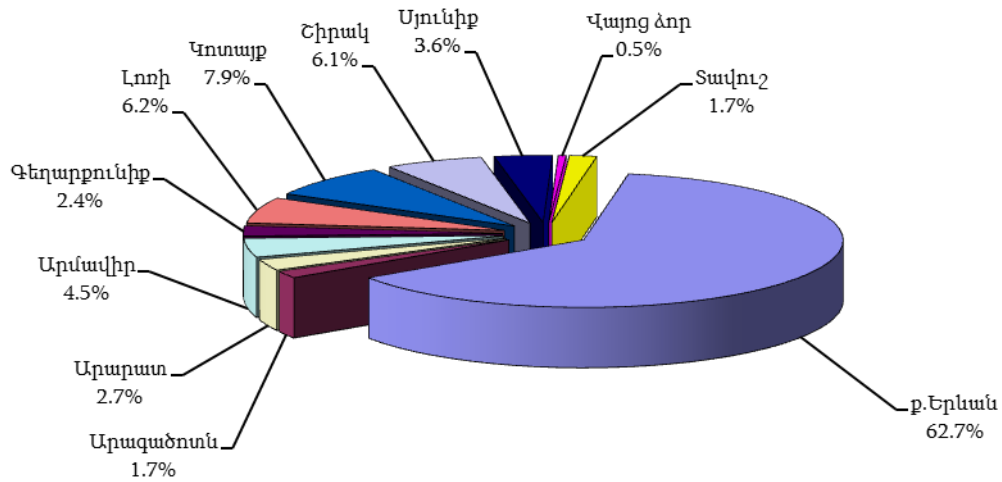
միավոր

	Ընդամենը	այդ թվում՝						
		բազմաբնակարան շենքի բնակարան	բնակելի տուն	արտադրական նշանակության շինություն	հասարակական նշանակության շինություն	ավտոտնակ	հող	որից՝ գյուղատնտեսական նշանակության
Ռուսաստանի Դաշնություն	185	81	42	1	5	4	52	34
ԱՄՆ	10	4	2	-	1	-	3	2
Իրան	9	5	2	-	-	-	2	-
Եվրոպական պետություններ	5	2	1	-	1	-	1	-
ԱՊՀ պետություններ, բացառությամբ ՌԴ	10	6	1	-	-	-	3	1
Ընդամենը	219	98	48	1	7	4	61	37



5.ՍՈՑԻԱԼ-ԺՈՂՈՎՐԴԱԳՐԱԿԱՆ ՀԱՏՎԱԾ

Բազմաբնակարան շենքերի բնակարանների նկատմամբ իրականացված առուվաճառքի գործարքներն ըստ ՀՀ մարզերի և Երևան քաղաքի, 2020թ. հունվար



Բազմաբնակարան շենքերի բնակարանների նկատմամբ իրականացված առուվաճառքի գործարքներն ըստ ՀՀ մարզերի և Երևան քաղաքի

միավոր

	2019թ. հունվար	2019թ. դեկտեմբեր	2020թ. հունվար
Երևան	498	1 096	604
Արագածոտն	6	26	16
Արարատ	31	65	26
Արմավիր	33	83	43
Գեղարքունիք	18	38	23
Լոռի	61	77	60
Կոտայք	78	138	76
Շիրակ	58	80	59
Սյունիք	31	73	35
Վայոց ձոր	2	8	5
Տավուշ	17	27	16
Ընդամենը ՀՀ	833	1 711	963

Երևան քաղաքի բազմաբնակարան շենքերի բնակարանների շուկայական միջին գներն ըստ վարչական շրջանների և գոտիների

ա) ընդամենը

դրամ

	Բնակարանների 1 քառ. մ մակերեսի հաշվարկով շուկայական միջին գները		
	2019թ. հունվար	2019թ. դեկտեմբեր	2020թ. հունվար
Կենտրոն	572 000	655 500	659 500
Արաբկիր	390 000	453 000	456 600
Քանաքեռ-Զեյթուն	288 500	332 050	334 500
Նոր-Նորք	248 000	292 300	293 000
Ավան	261 000	295 100	297 000
Էրեբունի	256 000	290 000	291 500
Շենգավիթ	255 800	300 000	302 000
Դավթաշեն	300 000	343 000	344 500
Աջափնյակ	266 100	315 000	317 000
Սալաթիա-Սեբաստիա	248 000	292 000	293 500
Նուբարաշեն	171 600	188 000	188 000

5.ՍՈՑԻԱԼ-ԺՈՂՈՎՐԴԱԳՐԱԿԱՆ ՀԱՏՎԱԾ

բ) ըստ գոտիների

դրամ

Վարչական շրջան		Բնակարանների 1 քառ. մ մակերեսի հաշվարկով շուկայական միջին գները		
		2019թ. հունվար	2019թ. դեկտեմբեր	2020թ. հունվար
Կենտրոն	1 գոտի	682 000	772 000	776 000
	2 գոտի	510 500	572 600	575 800
	3 գոտի	458 000	535 000	535 000
	4 գոտի	...	...	...
	5 գոտի	360 000	415 000	417 500
Արաբկիր	3 գոտի	440 100	483 100	486 000
	4 գոտի	402 000	460 000	460 000
	5 գոտի	359 100	430 000	433 000
	6 գոտի	238 200	287 000	290 500
Քանաքեռ-Զեյթուն	4 գոտի	332 000	370 300	373 000
	5 գոտի	328 100	339 000	341 000
	6 գոտի	308 000	335 000	337 100
	7 գոտի	235 050	280 050	282 000
Նոր-Նորք	6 գոտի	273 100	317 500	318 000
	7 գոտի	230 500	278 000	278 600
Ավան	6 գոտի	...	...	...
	7 գոտի	261 000	295 100	297 000
Էրեբունի	5 գոտի	292 000	340 000	340 000
	6 գոտի	274 000	306 500	307 500
	7 գոտի	240 000	275 000	276 500
	8 գոտի	205 000	250 000	251 000
	5 գոտի	283 200	330 000	332 000
Շենգավիթ	6 գոտի	274 000	320 100	321 500
	7 գոտի	244 200	286 000	287 000
	8 գոտի	206 000	249 100	251 000
Դավթաշեն	7 գոտի	300 000	343 000	344 500
Աջափնյակ	4 գոտի	302 000	355 000	356 000
	6 գոտի	287 800	342 000	344 000
	7 գոտի	242 000	290 000	293 000
	8 գոտի	254 300	298 200	298 500
Մալաթիա-Սեբաստիա	6 գոտի	274 300	322 200	321 200
	7 գոտի	248 200	300 200	300 000
	8 գոտի	217 300	257 500	258 600
Նուբարաշեն	9 գոտի	171 600	188 000	188 000

Բազմաբնակարան շենքերի բնակարանների շուկայական միջին գներն ըստ քաղաքների

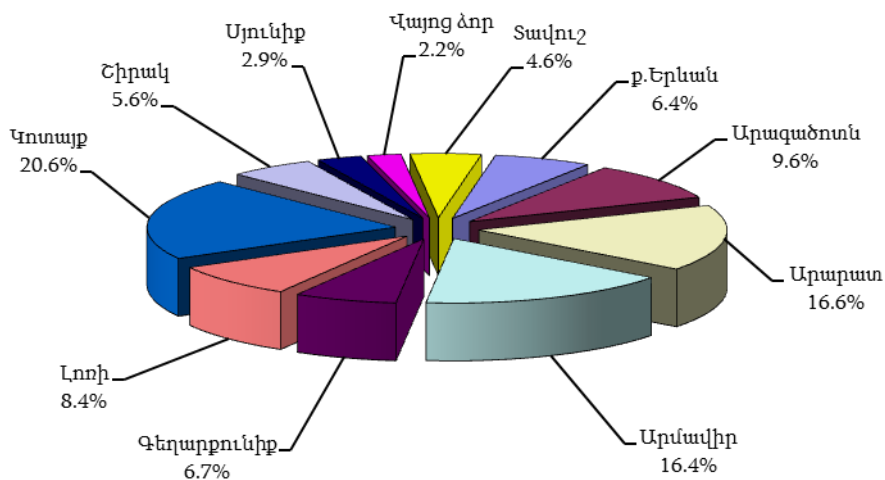
դրամ

Մարզ	Քաղաք	Բնակարանների 1 քառ. մ մակերեսի հաշվարկով շուկայական միջին գները		
		2019թ. հունվար	2019թ. դեկտեմբեր	2020թ. հունվար
Արագածոտն	Աշտարակ	109 000	126 500	127 200
	Ապարան	82 500	88 300	89 000
	Թալին	71 000	74 300	74 300
Արարատ	Արտաշատ	103 200	119 000	120 050
	Մալիս	106 200	125 000	127 100
	Վեդի	93 000	106 000	106 000
	Արարատ	81 600	91 300	93 000
Արմավիր	Վաղարշապատ	130 100	150 800	153 000
	Արմավիր	94 800	107 000	107 900
	Մեծամոր	66 100	77 300	77 900
Գեղարքունիք	Սևան	83 300	88 500	88 800
	Գավառ	53 000	57 400	58 600
	Մարտունի	123 000	115 000	115 000

5.ՍՈՑԻԱԼ-ԺՈՂՈՎՐԴԱԳՐԱԿԱՆ ՀԱՏՎԱԾ

Մարզ	Քաղաք	Բնակարանների 1 քառ. մ մակերեսի հաշվարկով շուկայական միջին գները		
		2019թ. հունվար	2019թ. դեկտեմբեր	2020թ. հունվար
	Վարդենիս	57 500	53 000	51 000
	Ճամբարակ	41 600	44 500	44 500
Լոռի	Վանաձոր	76 200	78 000	80 000
	Ստեփանավան	66 300	62 200	64 000
	Մայիսակ	97 500	94 000	94 500
	Այվերդի	50 100	47 500	48 050
	Տաշիր	58 700	59 100	59 100
	Թումանյան	23 500	24 000	24 000
	Ախթալա	39 000	40 000	40 000
Կոտայք	Աբովյան	165 500	180 000	182 300
	Նոր Հաճն	130 000	138 000	139 000
	Բյուրեղավան	100 200	112 000	113 500
	Եղվարդ	123 000	128 200	130 000
	Հրազդան	62 500	68 200	68 900
	Ծաղկաձոր	283 600	282 500	282 500
	Չարենցավան	76 000	84 000	84 500
Շիրակ	Գյումրի	89 100	100 500	100 500
	Արթիկ	62 300	66 700	67 400
	Մարալիկ	51 500	50 000	49 400
Սյունիք	Գորիս	139 000	148 300	147 300
	Կապան	105 000	115 000	114 000
	Սիսիան	85 200	88 100	88 100
	Մեղրի	104 900	106 500	107 300
	Քաջարան	104 200	100 000	101 000
Վայոց ձոր	Վայք	86 000	88 000	88 000
	Եղեգնաձոր	121 900	127 400	127 100
	Ջերմուկ	106 000	103 000	101 000
Տավուշ	Դիլիջան	115 000	123 200	123 900
	Իջևան	117 200	124 000	125 500
	Բերդ	97 100	100 000	101 100
	Նոյեմբերյան	65 050	74 200	75 200
	Այրում	60 100	64 500	64 500

Հողերի նկատմամբ իրականացված առուվաճառքի գործարքներն ըստ ՀՀ մարզերի և Երևան քաղաքի, 2020թ. հունվար



5.ՍՈՑԻԱԼ-ԺՈՂՈՎՐԴԱԳՐԱԿԱՆ ՀԱՏՎԱԾ

Հողերի նկատմամբ իրականացված առուվաճառքի գործարքներն ըստ ՀՀ մարզերի և Երևան քաղաքի

միավոր

	2019թ. հունվար	2019թ. դեկտեմբեր	2020թ. հունվար
ք.Երևան	48	168	96
Արագածոտն	118	262	145
Արարատ	209	472	250
Արմավիր	143	480	247
Գեղարքունիք	38	101	101
Լոռի	58	173	127
Կոտայք	200	478	310
Շիրակ	32	92	84
Սյունիք	42	87	43
Վայոց ձոր	19	78	33
Տավուշ	40	114	70
Ընդամենը ՀՀ	947	2 505	1 506

Պետական և համայնքային, մասնավոր սեփականություն հանդիսացող հողերի նկատմամբ գրանցված առուվաճառքի (բացառությամբ հատուկ պահպանվող տարածքների, էներգետիկայի օբյեկտների և ջրային հողերի) գործարքներն ըստ ՀՀ մարզերի և Երևան քաղաքի, 2020թ. հունվար

ա) պետական և համայնքային

	Գյուղատնտեսական նշանակության հողերի		Արդյունաբերական նշանակության հողերի		Բնակավայրերի հողերի			
					բնակելի կառուցապատման (տնամերձ)		հասարակական կառուցապատման	
	քանակը, միավոր	մակերեսը, հա	քանակը, միավոր	մակերեսը, հա	քանակը, միավոր	մակերեսը, հա	քանակը, միավոր	մակերեսը, հա
ք.Երևան	-	-	-	-	3	0.05	3	0.33
Արագածոտն	41	88.58	1	0.01	5	0.70	5	0.44
Արարատ	19	15.69	1	0.21	5	0.25	4	0.13
Արմավիր	13	79.35	4	0.68	1	0.06	19	0.26
Գեղարքունիք	33	30.01	3	0.25	4	0.03	8	1.22
Լոռի	8	6.07	-	-	35	1.92	19	0.55
Կոտայք	10	18.89	-	-	12	0.41	4	2.02
Շիրակ	1	1.56	1	0.14	6	0.24	2	0.20
Սյունիք	8	12.16	3	2.91	2	0.15	13	0.39
Վայոց ձոր	1	2.00	-	-	5	0.04	-	-
Տավուշ	9	8.19	-	-	6	0.37	10	0.69
Ընդամենը ՀՀ	143	262.50	13	4.20	84	4.22	87	6.23

բ) մասնավոր

	Գյուղատնտեսական նշանակության հողերի		Արդյունաբերական նշանակության հողերի		Բնակավայրերի հողերի			
					բնակելի կառուցապատման (տնամերձ)		հասարակական կառուցապատման	
	քանակը, միավոր	մակերեսը, հա	քանակը, միավոր	մակերեսը, հա	քանակը, միավոր	մակերեսը, հա	քանակը, միավոր	մակերեսը, հա
ք.Երևան	12	1.82	1	0.03	63	3.62	14	1.19
Արագածոտն	73	47.89	-	-	16	1.60	4	0.39
Արարատ	137	52.98	3	0.56	72	6.40	8	0.30
Արմավիր	114	111.08	-	-	93	8.96	3	0.03
Գեղարքունիք	22	28.99	2	0.25	22	3.46	5	0.34
Լոռի	39	22.55	1	0.08	19	2.38	4	0.04
Կոտայք	151	74.41	4	0.56	115	9.35	5	0.18
Շիրակ	59	50.35	-	-	7	0.68	8	0.55
Սյունիք	7	9.08	1	0.51	7	0.54	2	0.03
Վայոց ձոր	20	29.15	-	-	7	0.65	-	-
Տավուշ	26	10.74	-	-	14	1.16	5	0.52
Ընդամենը ՀՀ	660	439.04	12	1.99	435	38.80	58	3.57

5.ՍՈՑԻԱԼ-ԺՈՂՈՎՐԴԱԳՐԱԿԱՆ ՀԱՏՎԱԾ

Պետական և համայնքային սեփականություն հանդիսացող հողերի ուղղակի և աճուրդ-վաճառքի (բացառությամբ հատուկ պահպանվող տարածքների և էներգետիկայի օբյեկտների) գործարքներն ըստ ՀՀ մարզերի և Երևան քաղաքի, 2020թ. հունվար

ա) ուղղակի վաճառք

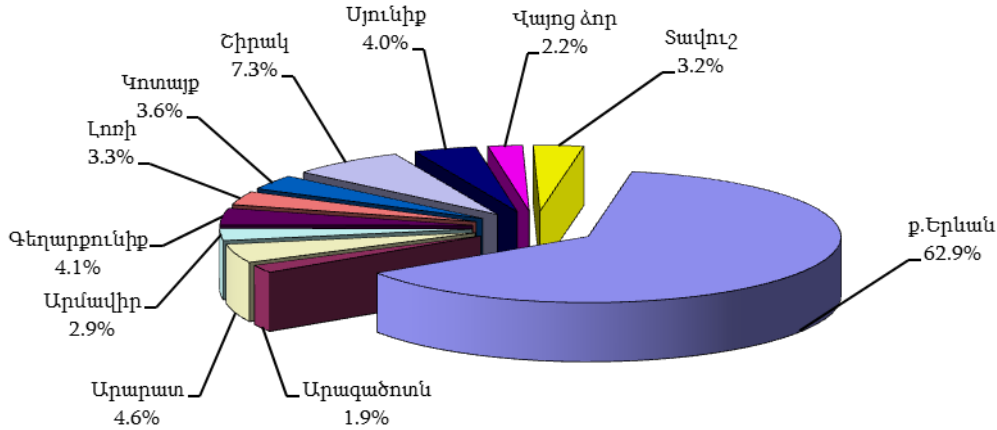
	Ընդամենը		այդ թվում՝							
			արդյունաբերական նշանակության հողերի		բնակավայրերի հողերի					
	քանակը, միավոր	մակերեսը, հա			քանակը, միավոր	մակերեսը, հա	քանակը, միավոր	մակերեսը, հա	քանակը, միավոր	մակերեսը, հա
ք. Երևան	3	0.02	-	-	2	0.01	1	0.01		
Արագածոտն	-	-	-	-	-	-	-	-		
Արարատ	3	0.124	-	-	2	0.12	1	0.004		
Արմավիր	-	-	-	-	-	-	-	-		
Գեղարքունիք	4	0.093	1	0.07	2	0.02	1	0.003		
Լոռի	10	0.40	-	-	6	0.03	4	0.37		
Կոտայք	6	0.05	-	-	4	0.03	2	0.02		
Շիրակ	4	0.25	-	-	2	0.05	2	0.20		
Սյունիք	-	-	-	-	-	-	-	-		
Վայոց ձոր	-	-	-	-	-	-	-	-		
Տավուշ	-	-	-	-	-	-	-	-		
Ընդամենը ՀՀ	30	0.937	1	0.07	18	0.26	11	0.607		

բ) աճուրդ-վաճառք

	Ընդամենը		այդ թվում՝									
			գյուղատնտեսական նշանակության հողերի		արդյունաբերական նշանակության հողերի		բնակավայրերի հողերի					
	քանակը, միավոր	մակերեսը, հա	քանակը, միավոր	մակերեսը, հա	քանակը, միավոր	մակերեսը, հա	քանակը, միավոր	մակերեսը, հա	քանակը, միավոր	մակերեսը, հա		
ք. Երևան	3	0.36	-	-	-	-	1	0.04	2	0.32		
Արագածոտն	51	84.73	40	83.58	1	0.01	5	0.70	5	0.44		
Արարատ	22	13.34	15	12.88	1	0.21	3	0.13	3	0.12		
Արմավիր	37	80.35	13	79.35	4	0.68	1	0.06	19	0.26		
Գեղարքունիք	24	31.27	13	29.86	2	0.18	2	0.01	7	1.22		
Լոռի	51	5.14	7	3.07	-	-	29	1.89	15	0.18		
Կոտայք	20	21.27	10	18.89	-	-	8	0.38	2	2.00		
Շիրակ	6	1.90	1	1.56	1	0.14	4	0.20	-	-		
Սյունիք	25	14.10	7	10.65	3	2.91	2	0.15	13	0.39		
Վայոց ձոր	6	2.04	1	2.00	-	-	5	0.04	-	-		
Տավուշ	25	9.25	9	8.19	-	-	6	0.37	10	0.69		
Ընդամենը ՀՀ	270	263.75	116	250.03	12	4.13	66	3.97	76	5.62		

Վարձակալության գործարքներ

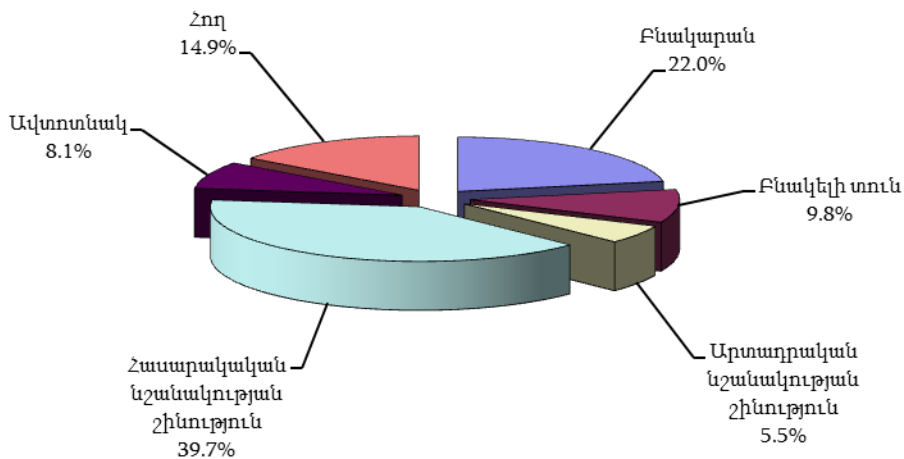
Անշարժ գույքի նկատմամբ իրականացված վարձակալության գործարքներն ըստ ՀՀ մարզերի և Երևան քաղաքի, 2020թ. հունվար



Անշարժ գույքի նկատմամբ իրականացված վարձակալության գործարքներն ըստ ՀՀ մարզերի և Երևան քաղաքի

	<i>միավոր</i>		
	2019թ. հունվար	2019թ. դեկտեմբեր	2020թ. հունվար
Երևան	287	697	518
Արագածոտն	5	33	16
Արարատ	16	76	38
Արմավիր	25	39	24
Գեղարքունիք	18	52	34
Լոռի	36	50	27
Կոտայք	30	52	30
Շիրակ	16	68	60
Սյունիք	17	60	33
Վայոց ձոր	15	59	18
Տավուշ	19	77	26
Ընդամենը ՀՀ	484	1 263	824

Անշարժ գույքի նկատմամբ իրականացված վարձակալության գործարքներն ըստ գույքի տեսակների, 2020թ. հունվար



5.ՍՈՑԻԱԼ-ԺՈՂՈՎՐԴԱԳՐԱԿԱՆ ՀԱՏՎԱԾ

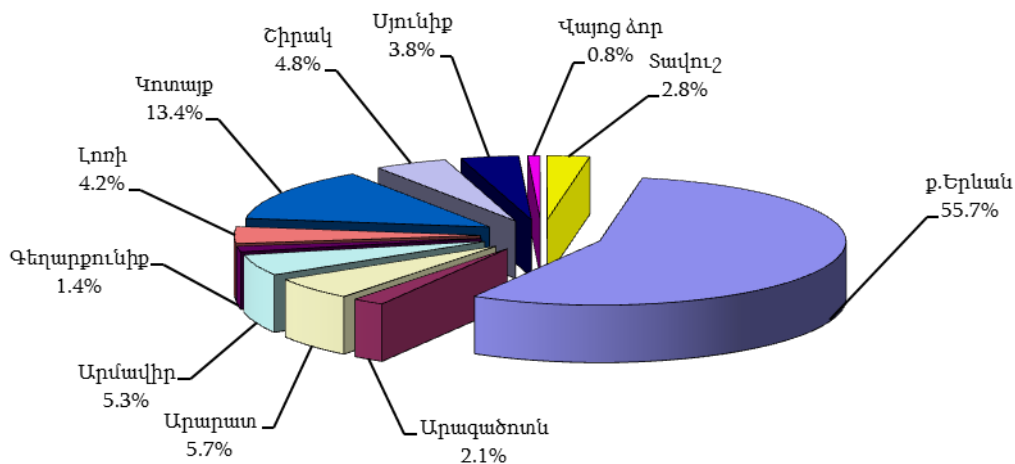
Անշարժ գույքի նկատմամբ իրականացված վարձակալության գործարքներն ըստ գույքի տեսակների, 2020թ. հունվար

միավոր

	Ընդամենը	արդ թվում՝		
		ք.Երևան	ՀՀ մարզերի քաղաքներ	ՀՀ մարզերի գյուղեր
Բազմաբնակարան շենքի բնակարան	181	131	49	1
Բնակելի տուն	81	47	24	10
Արտադրական նշանակության շինություն	45	29	7	9
Հասարակական նշանակության շինություն	327	242	69	16
Ավտոտնակ	67	67	-	-
Հող	123	2	19	102
որից՝ գյուղատնտեսական նշանակության	92	-	2	90
Ընդամենը	824	518	168	138

Գրավադրման գործարքներ

Անշարժ գույքի նկատմամբ իրականացված գրավադրման գործարքներն ըստ ՀՀ մարզերի և Երևան քաղաքի, 2020թ. հունվար



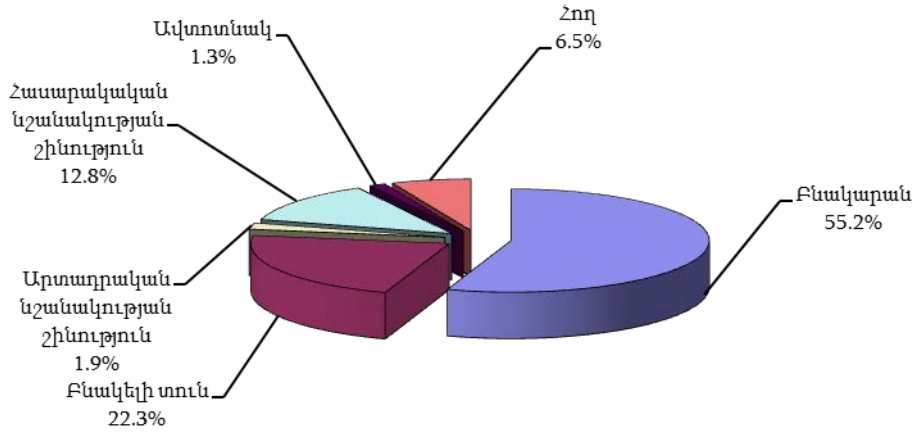
Անշարժ գույքի նկատմամբ իրականացված գրավադրման գործարքներն ըստ ՀՀ մարզերի և Երևան քաղաքի

միավոր

	2019թ. հունվար	2019թ. դեկտեմբեր	2020թ. հունվար
ք.Երևան	641	1 574	649
Արագածոտն	21	80	25
Արարատ	65	260	66
Արմավիր	65	244	62
Գեղարքունիք	26	69	16
Լոռի	39	159	49
Կոտայք	108	365	156
Շիրակ	61	140	56
Սյունիք	49	109	44
Վայոց ձոր	6	19	9
Տավուշ	19	124	33
Ընդամենը ՀՀ	1 100	3 143	1 165

5.ՍՈՑԻԱԼ-ԺՈՂՈՎՐԴԱԳՐԱԿԱՆ ՀԱՏՎԱԾ

Անշարժ գույքի նկատմամբ իրականացված գրավադրման գործարքներն ըստ գույքի տեսակների, 2020թ. հունվար



Անշարժ գույքի նկատմամբ իրականացված գրավադրման գործարքներն ըստ գույքի տեսակների, 2020թ. հունվար

միավոր

	Ընդամենը	արդ. թվում՝		
		ք. Երևան	ՀՀ մարզերի քաղաքներ	ՀՀ մարզերի գյուղեր
Բազմաբնակարան շենքի բնակարան	643	447	189	7
Բնակելի տուն	260	86	76	98
Արտադրական նշանակության շինություն	22	2	9	11
Հասարակական նշանակության շինություն	149	90	47	12
Ավտոտնակ	15	13	2	-
Հող	76	11	7	58
որից՝ գյուղատնտեսական նշանակության	38	-	1	37
Ընդամենը	1 165	649	330	186