


5. СОЦИАЛЬНО-ДЕМОГРАФИЧЕСКИЙ СЕКТОР

5.8. Рынок недвижимого имущества

Рынок недвижимого имущества в январе 2020 года¹

Общие сделки, осуществленные по отношению к недвижимому имуществу по марзам РА и г.Ереван, январь 2020г.



Общие сделки, осуществленные по отношению к недвижимому имуществу по марзам РА и г.Ереван

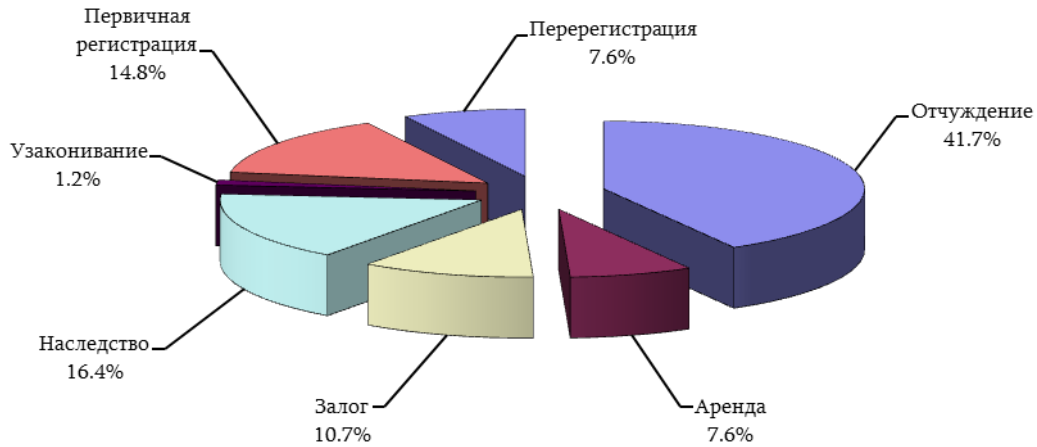
единиц

	Январь 2019г.	Декабрь 2019г.	Январь 2020г.
г.Ереван	3 381	6 110	3 378
Арагацотн	438	1 035	580
Арарат	830	1 896	1 097
Армавир	688	1 688	900
Гегаркуник	654	1 262	919
Лори	667	1 310	749
Котайк	1 102	2 428	1 400
Ширак	495	957	716
Сюник	434	794	442
Вайоц дзор	163	378	182
Тавуш	355	833	483
Всего РА	9 207	18 691	10 846

¹ По сводной информации Комитета кадастра РА

5. СОЦИАЛЬНО-ДЕМОГРАФИЧЕСКИЙ СЕКТОР

Общие сделки, осуществленные по отношению к недвижимому имуществу по типам сделок, январь 2020г.

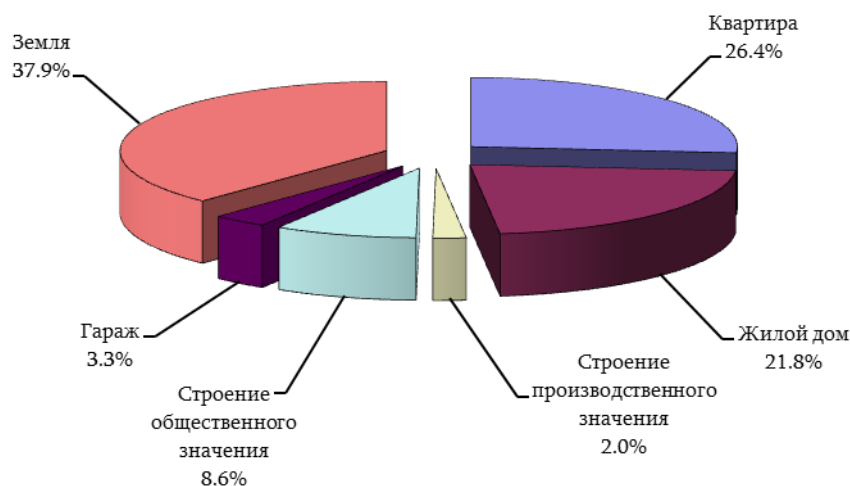


Общие сделки, осуществленные по отношению к недвижимому имуществу по типам сделок, январь 2020г.

	Всего	в том числе:		
		г.Ереван	города марзов РА	села марзов РА
Отчуждение	4 519	1 352	1 195	1 972
в том числе:				
купля-продажа	3 332	1 021	893	1 418
дарственная	1 091	315	272	504
обмен	14	-	3	11
другое	82	16	27	39
Аренда	824	518	168	138
Залог	1 165	649	330	186
Наследство	1 775	299	377	1 099
Узаконивание	131	45	25	61
Первичная регистрация	1 608	340	409	859
Перерегистрация	824	175	182	467
Всего	10 846	3 378	2 686	4 782

единиц

Общие сделки, осуществленные по отношению к недвижимому имуществу по типам имущества, январь 2020г.



5. СОЦИАЛЬНО-ДЕМОГРАФИЧЕСКИЙ СЕКТОР

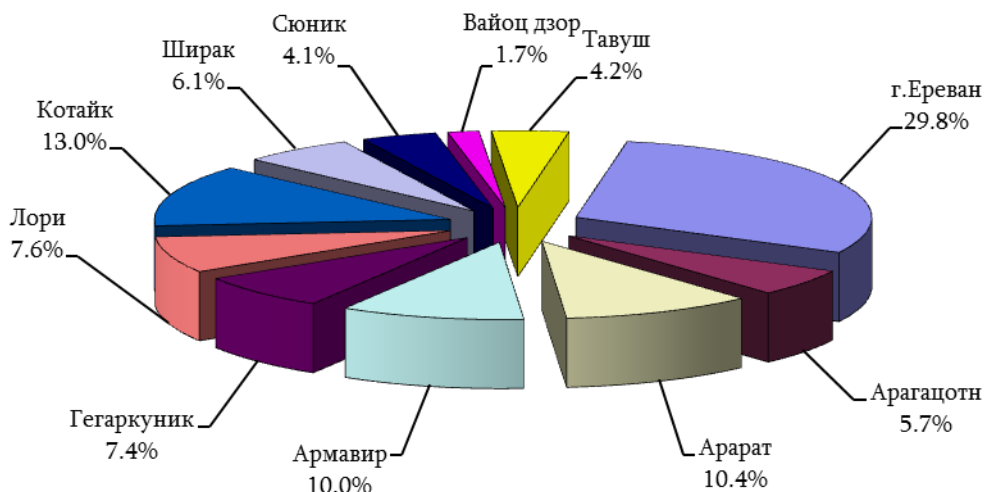
Общие сделки, осуществленные по отношению к недвижимому имуществу по типам имущества, январь 2020г.

единиц

	Всего	в том числе:		
		г.Ереван	города марзов РА	села марзов РА
Квартира многоквартирного здания	2 863	1 764	984	115
Жилой дом	2 367	523	566	1 278
Объект производственного значения	217	69	66	82
Объект общественного значения	932	549	273	110
Гараж	355	237	103	15
Земля	4 112	236	694	3 182
из них: сельскохозяйственного значения	2 527	46	257	2 224
Всего	10 846	3 378	2 686	4 782

Сделки отчуждения

Сделки отчуждения, осуществленные по отношению к недвижимому имуществу по марзам РА и г.Ереван, январь 2020г.



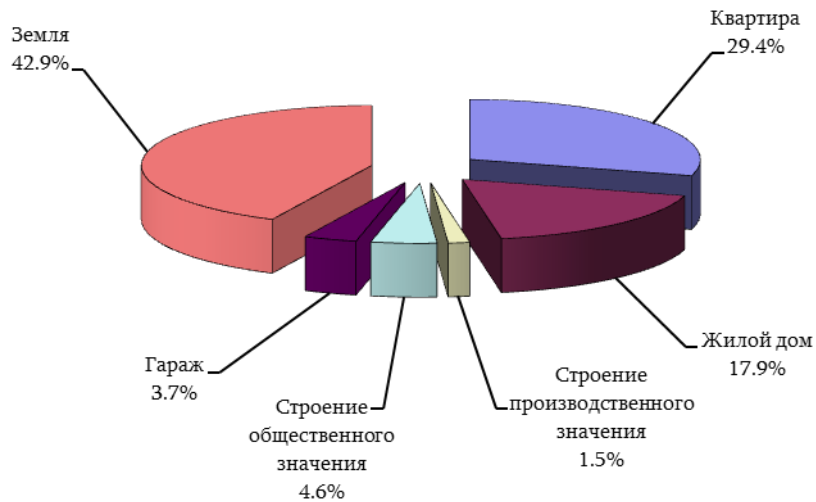
Сделки отчуждения, осуществленные по отношению к недвижимому имуществу по марзам РА и г.Ереван

единиц

	Январь 2019г.	Декабрь 2019г.	Январь 2020г.
г.Ереван	1 095	2 234	1 352
Арагацотн	221	428	256
Арарат	366	825	471
Армавир	304	790	450
Гегаркуник	213	394	333
Лори	271	478	343
Котайк	468	960	588
Ширак	193	362	274
Сюник	195	339	185
Вайоц дзор	54	124	77
Тавуш	137	263	190
Всего РА	3 517	7 197	4 519

5. СОЦИАЛЬНО-ДЕМОГРАФИЧЕСКИЙ СЕКТОР

Сделки отчуждения, осуществленные по отношению к недвижимому имуществу по типам имущества, январь 2020г.

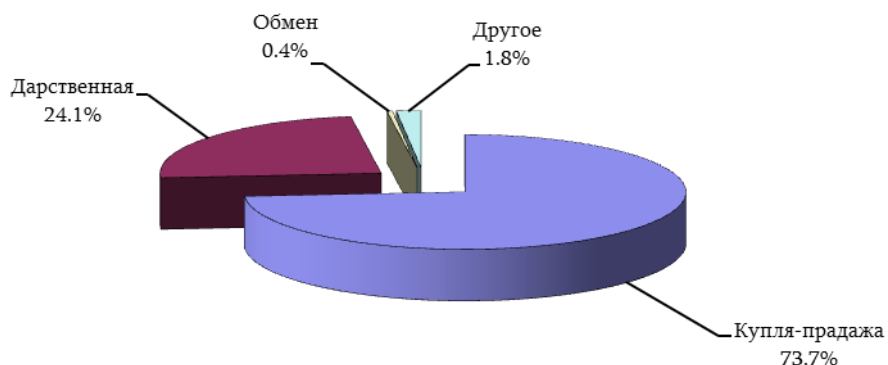


Сделки отчуждения, осуществленные по отношению к недвижимому имуществу по типам имущества, январь 2020г.

единиц

	Всего	в том числе:		
		г.Ереван	города марзов РА	села марзов РА
Квартира многоквартирного здания	1 329	808	483	38
Жилой дом	808	185	198	425
Объект производственного значения	66	20	22	24
Объект общественного значения	209	112	72	25
Гараж	167	113	41	13
Земля	1 940	114	379	1 447
из них: сельскохозяйственного значения	1 082	15	120	947
Всего	4 519	1 352	1 195	1 972

Сделки отчуждения, осуществленные по отношению к недвижимому имуществу по типам сделок, январь 2020г.



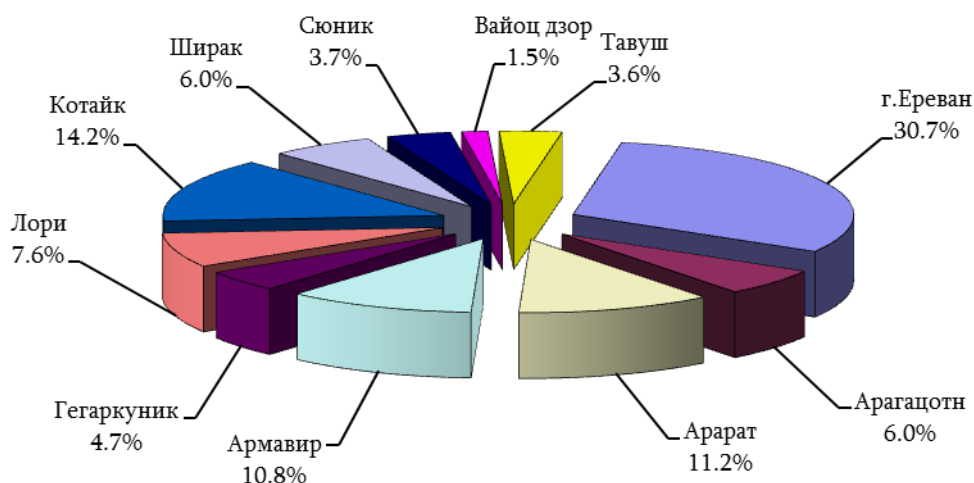
5. СОЦИАЛЬНО-ДЕМОГРАФИЧЕСКИЙ СЕКТОР

Сделки отчуждения, осуществленные по отношению к недвижимому имуществу по типам сделок, по марзам РА и г.Ереван, январь 2020г.

единиц

	Всего	в том числе:			
		купля-продажа	дарственная	обмен	другое
г.Ереван	1 352	1 021	315	-	16
Арагацотн	256	201	55	-	-
Арарат	471	372	97	-	2
Армавир	450	361	85	-	4
Гегаркуник	333	158	139	4	32
Лори	343	252	80	-	11
Котайк	588	471	103	10	4
Ширак	274	201	68	-	5
Сюник	185	124	59	-	2
Вайоц дзор	77	51	25	-	1
Тавуш	190	120	65	-	5
Всего РА	4 519	3 332	1 091	14	82

Сделки купли-продажи, осуществленные по отношению к недвижимому имуществу по марзам РА и г.Ереван, январь 2020г.



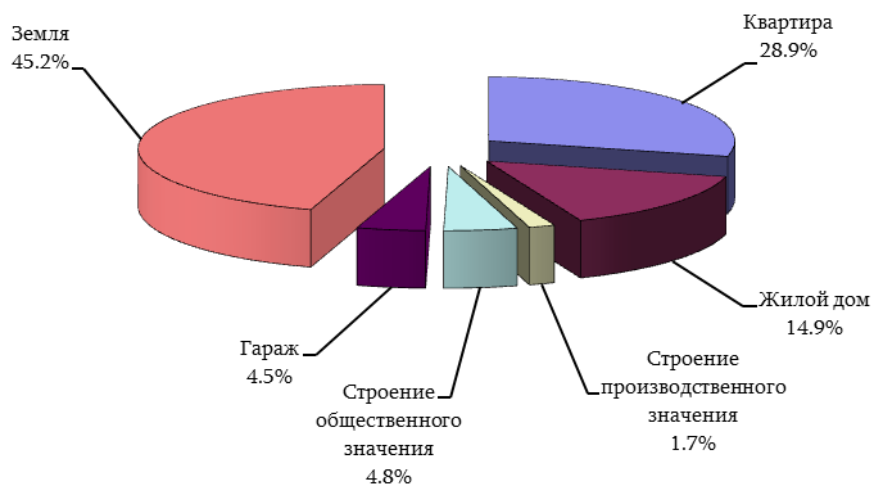
Сделки купли-продажи, осуществленные по отношению к недвижимому имуществу по марзам РА и г.Ереван

единиц

	Январь 2019г.	Декабрь 2019г.	Январь 2020г.
г.Ереван	774	1 751	1 021
Арагацотн	152	348	201
Арарат	303	679	372
Армавир	228	681	361
Гегаркуник	108	214	158
Лори	178	345	252
Котайк	344	786	471
Ширак	130	264	201
Сюник	108	217	124
Вайоц дзор	33	107	51
Тавуш	82	201	120
Всего РА	2 440	5 593	3 332

5. СОЦИАЛЬНО-ДЕМОГРАФИЧЕСКИЙ СЕКТОР

Сделки купли-продажи, осуществленные по отношению к недвижимому имуществу по типам имущества, январь 2020г.

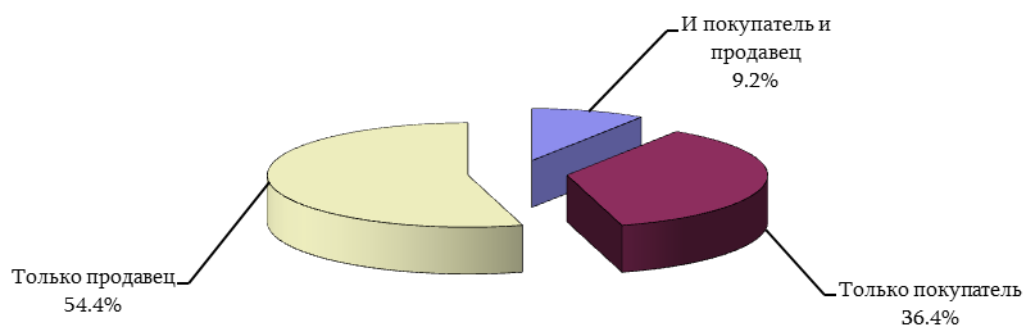


Сделки купли-продажи, осуществленные по отношению к недвижимому имуществу по типам имущества

единиц

	Январь 2019г.	Декабрь 2019г.	Январь 2020г.
Квартира многоквартирного здания	833	1 711	963
Жилой дом	426	776	498
Объект производственного значения	30	65	56
Объект общественного значения	101	271	160
Гараж	103	265	149
Земля	947	2 505	1 506
из них: сельскохозяйственного значения	496	1 254	803
Всего	2 440	3 332	5 593

Сделки купли-продажи, осуществленные юридическими лицами по отношению к недвижимому имуществу, январь 2020г.



5. СОЦИАЛЬНО-ДЕМОГРАФИЧЕСКИЙ СЕКТОР

Сделки купли-продажи к недвижимому имуществу, купленное и проданное юридическими лицами по марзам РА и г.Ереван, январь 2020г.

единиц

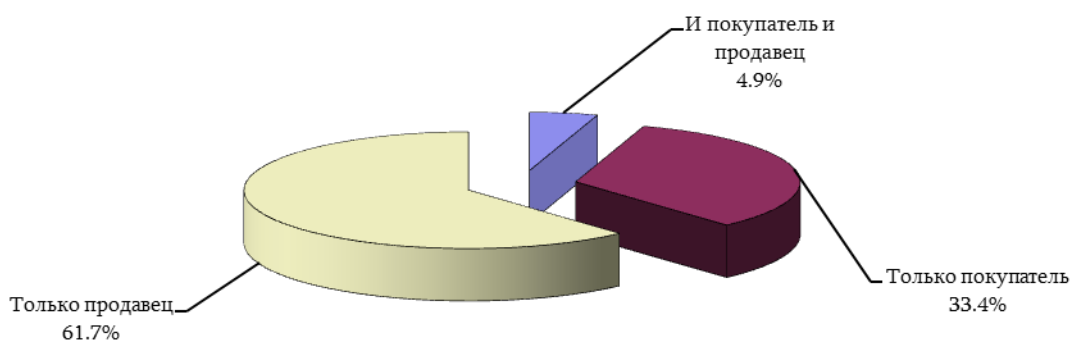
	Юридическими лицами	
	купленное	проданное
г.Ереван	31	184
Арагацотн	20	4
Арарат	5	8
Армавир	8	3
Гегаркуник	32	2
Лори	10	10
Котайк	42	24
Ширак	7	1
Сюник	5	3
Вайоц дзор	11	-
Тавуш	2	2
Всего РА	173	241

Сделки купли-продажи к недвижимому имуществу, купленное и проданное юридическими лицами по типам имущества, январь 2020г.

единиц

	Юридическими лицами	
	купленное	проданное
Квартира многоквартирного здания	4	124
Жилой дом	17	11
Объект производственного значения	10	16
Объект общественного значения	16	29
Гараж	10	30
Земля	116	31
из них: сельскохозяйственного значения	103	21
Всего	173	241

Сделки купли-продажи, осуществленные иностранными гражданами по отношению к недвижимому имуществу, январь 2020г.



5. СОЦИАЛЬНО-ДЕМОГРАФИЧЕСКИЙ СЕКТОР

Сделки купли-продажи к недвижимому имуществу, купленное и проданное иностранными гражданами по марзам РА и г.Ереван, январь 2020г.

единиц

	Иностранными гражданами	
	купленное	проданное
г.Ереван	61	58
Арагацотн	7	7
Арарат	7	24
Армавир	6	31
Гегаркуник	4	10
Лори	9	21
Котайк	12	20
Ширак	10	20
Сюник	4	12
Вайоц дзор	1	3
Тавуш	5	13
Всего РА	126	219

Сделки купли-продажи к недвижимому имуществу, купленное и проданное иностранными гражданами по типам имущества, январь 2020г.

единиц

	Иностранными гражданами	
	купленное	проданное
Квартира многоквартирного здания	64	98
Жилой дом	20	48
Объект производственного значения	-	1
Объект общественного значения	6	7
Гараж	7	4
Земля	29	61
из них: сельскохозяйственного значения	-	37
Всего	126	219

Сделки купли-продажи недвижимого имущества, купленного иностранными гражданами по типам имущества, странам и регионам, январь 2020г.

единиц

	Всего	в том числе:						
		квартира многоквартирного здания	жилой дом	объект производственного значения	объект общественного значения	гараж	земля	из которого сельскохозяйственный
Российская Федерация	76	46	12	-	4	4	10	-
США	21	7	3	-	2	1	8	-
Иран	7	4	2	-	-	-	1	-
Сирия	1	-	-	-	-	1	-	-
Европейские государства	9	5	1	-	-	1	2	-
Страны СНГ, кроме РФ	2	1	1	-	-	-	-	-
Другие государства	10	1	1	-	-	-	8	-
Всего	126	64	20	-	6	7	29	-

Сделки купли-продажи недвижимого имущества, проданного иностранными гражданами по типам имущества, странам и регионам, январь 2020г.

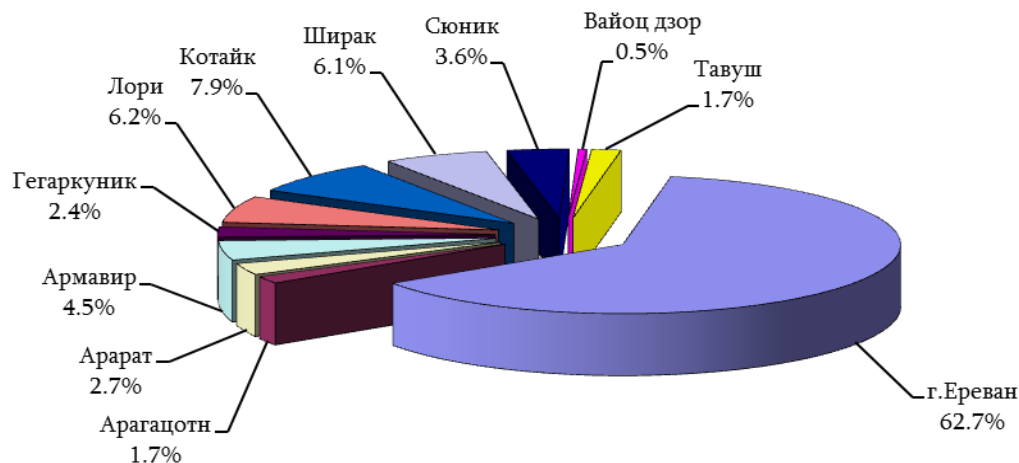
единиц

	Всего	в том числе:						
		квартира многоквартирного здания	жилой дом	объект производственного значения	объект общественного значения	гараж	земля	из которого сельскохозяйственный
Российская Федерация	185	81	42	1	5	4	52	34
США	10	4	2	-	1	-	3	2
Иран	9	5	2	-	-	-	2	-

5. СОЦИАЛЬНО-ДЕМОГРАФИЧЕСКИЙ СЕКТОР

	Всего	в том числе:						
Европейские государства	5	2	1	-	1	-	1	-
Страны СНГ, кроме РФ	10	6	1	-	-	-	3	1
Всего	219	98	48	1	7	4	61	37

Сделки купли-продажи квартир многоквартирных зданий по марзам РА и г.Ереван, январь 2020г.



Сделки купли-продажи квартир многоквартирных зданий по марзам РА и г.Ереван

единиц

	Январь 2019г.	Декабрь 2019г.	Январь 2020г.
г.Ереван	498	1 096	604
Арагацотн	6	26	16
Арагат	31	65	26
Армавир	33	83	43
Гегаркуник	18	38	23
Лори	61	77	60
Котайк	78	138	76
Ширак	58	80	59
Сюник	31	73	35
Вайоц дзор	2	8	5
Тавуш	17	27	16
Всего РА	833	1 711	963

Рыночные средние цены квартир многоквартирных зданий по административным районам и зонам г. Ереван

а) всего

драмов

	Средние рыночные цены квартир в расчете на 1 кв. м. площади		
	Январь 2019г.	Декабрь 2019г.	Январь 2020г.
Кентрон	572 000	655 500	659 500
Арабкир	390 000	453 000	456 600
Канакер-Зейтун	288 500	332 050	334 500
Нор-Норк	248 000	292 300	293 000
Аван	261 000	295 100	297 000
Эребуни	256 000	290 000	291 500
Шенгавит	255 800	300 000	302 000
Давташен	300 000	343 000	344 500
Ачапняк	266 100	315 000	317 000
Малатия-Себастья	248 000	292 000	293 500
Нубарашен	171 600	188 000	188 000

5. СОЦИАЛЬНО-ДЕМОГРАФИЧЕСКИЙ СЕКТОР

б) по зонам

драмов

Административный район		Январь 2019г.	Декабрь 2019г.	Январь 2020г.
Кентрон	1 зона	682 000	772 000	776 000
	2 зона	510 500	572 600	575 800
	3 зона	458 000	535 000	535 000
	4 зона
	5 зона	360 000	415 000	417 500
Арабкир	3 зона	440 100	483 100	486 000
	4 зона	402 000	460 000	460 000
	5 зона	359 100	430 000	433 000
	6 зона	238 200	287 000	290 500
Канакер-Зейтун	4 зона	332 000	370 300	373 000
	5 зона	328 100	339 000	341 000
	6 зона	308 000	335 000	337 100
	7 зона	235 050	280 050	282 000
Нор-Норк	6 зона	273 100	317 500	318 000
	7 зона	230 500	278 000	278 600
Аван	6 зона
	7 зона	261 000	295 100	297 000
Эребуни	5 зона	292 000	340 000	340 000
	6 зона	274 000	306 500	307 500
	7 зона	240 000	275 000	276 500
	8 зона	205 000	250 000	251 000
Шенгавит	5 зона	283 200	330 000	332 000
	6 зона	274 000	320 100	321 500
	7 зона	244 200	286 000	287 000
	8 зона	206 000	249 100	251 000
Давташен	7 зона	300 000	343 000	344 500
Ачапняк	4 зона	302 000	355 000	356 000
	6 зона	287 800	342 000	344 000
	7 зона	242 000	290 000	293 000
	8 зона	254 300	298 200	298 500
Малатия-Себастья	6 зона	274 300	322 200	321 200
	7 зона	248 200	300 200	300 000
	8 зона	217 300	257 500	258 600
Нубарашен	9 зона	171 600	188 000	188 000

Рыночные средние цены квартир многоквартирных зданий по городам

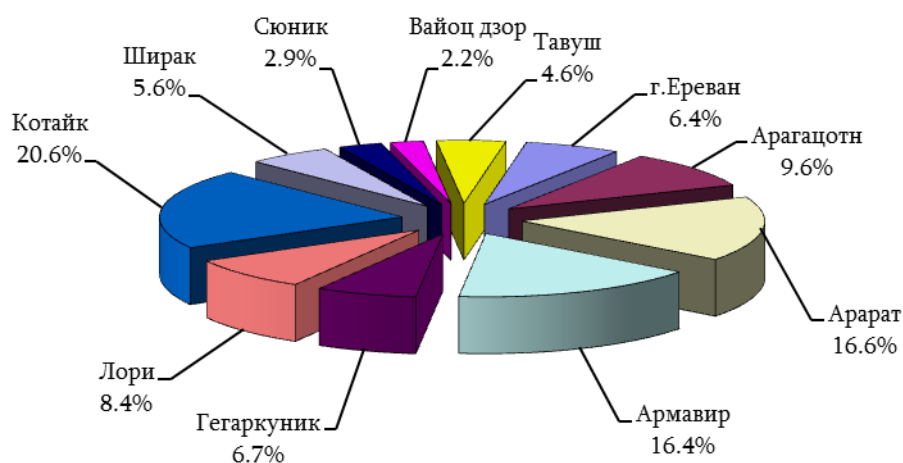
драмов

Марз	Город	Средние рыночные цены квартир в расчете на 1 кв. м. площади		
		январь 2019г.	декабрь 2019г.	январь 2020г.
Арагацотн	Аштарак	109 000	126 500	127 200
	Апаран	82 500	88 300	89 000
	Талин	71 000	74 300	74 300
Арарат	Арташат	103 200	119 000	120 050
	Масис	106 200	125 000	127 100
	Веди	93 000	106 000	106 000
	Арарат	81 600	91 300	93 000
Армавир	Вагаршапат	130 100	150 800	153 000
	Армавир	94 800	107 000	107 900
	Мецамор	66 100	77 300	77 900
Гегаркуник	Севан	83 300	88 500	88 800
	Гавар	53 000	57 400	58 600
	Мартуни	123 000	115 000	115 000
	Варденис	57 500	53 000	51 000
	Чамбарак	41 600	44 500	44 500

5. СОЦИАЛЬНО-ДЕМОГРАФИЧЕСКИЙ СЕКТОР

Марз	Город	Средние рыночные цены квартир в расчете на 1 кв. м. площади		
		январь 2019г.	декабрь 2019г.	январь 2020г.
Лори	Ванадзор	76 200	78 000	80 000
	Степанаван	66 300	62 200	64 000
	Спитак	97 500	94 000	94 500
	Алаверди	50 100	47 500	48 050
	Ташир	58 700	59 100	59 100
	Туманян	23 500	24 000	24 000
	Ахтала	39 000	40 000	40 000
Котайк	Абовян	165 500	180 000	182 300
	Нор Ачин	130 000	138 000	139 000
	Бюрегаван	100 200	112 000	113 500
	Егвард	123 000	128 200	130 000
	Раздан	62 500	68 200	68 900
	Цахкадзор	283 600	282 500	282 500
	Чаренцаван	76 000	84 000	84 500
Ширак	Гюмри	89 100	100 500	100 500
	Артик	62 300	66 700	67 400
	Маралик	51 500	50 000	49 400
Сюник	Горис	139 000	148 300	147 300
	Капан	105 000	115 000	114 000
	Сисиан	85 200	88 100	88 100
	Мегри	104 900	106 500	107 300
	Каджаран	104 200	100 000	101 000
Вайоц дзор	Вайк	86 000	88 000	88 000
	Ехегнадзор	121 900	127 400	127 100
	Джермук	106 000	103 000	101 000
Тавуш	Дилижан	115 000	123 200	123 900
	Иджеван	117 200	124 000	125 500
	Берд	97 100	100 000	101 100
	Ноемберян	65 050	74 200	75 200
	Айрум	60 100	64 500	64 500

Сделки купли-продажи земель по марзам РА и г.Ереван, январь 2020г.



Сделки купли-продажи земель по марзам РА и г.Ереван

единиц

	Январь 2019г.	Декабрь 2019г.	Январь 2020г.
г.Ереван	48	168	96
Арагацотн	118	262	145
Арарат	209	472	250

5. СОЦИАЛЬНО-ДЕМОГРАФИЧЕСКИЙ СЕКТОР

	Январь 2019г.	Декабрь 2019г.	Январь 2020г.
Армавир	143	480	247
Гегаркуник	38	101	101
Лори	58	173	127
Котайк	200	478	310
Ширак	32	92	84
Сюник	42	87	43
Вайоц дзор	19	78	33
Тавуш	40	114	70
Всего РА	947	2 505	1 506

Количество сделок по купле-продаже, зарегистрированных по отношению к землям, являющимся государственной и общинной, частной собственностью (за исключением земель особо охраняемых территорий, объектов энергетики и водных земель) по марзам РА и г.Ереван, январь 2020г.

а) государственная и общинная

	Земель сельскохозяйственного значения		Земель промышленного значения		Земель населенных пунктов			
	количество, единиц	площадь, га	количество, единиц	площадь, га	жилых застроечных (приусадебных)		общественных застроечных	
					количество, единиц	площадь, га	количество, единиц	площадь, га
г.Ереван	-	-	-	-	3	0.05	3	0.33
Арагацотн	41	88.58	1	0.01	5	0.70	5	0.44
Арагат	19	15.69	1	0.21	5	0.25	4	0.13
Армавир	13	79.35	4	0.68	1	0.06	19	0.26
Гегаркуник	33	30.01	3	0.25	4	0.03	8	1.22
Лори	8	6.07	-	-	35	1.92	19	0.55
Котайк	10	18.89	-	-	12	0.41	4	2.02
Ширак	1	1.56	1	0.14	6	0.24	2	0.20
Сюник	8	12.16	3	2.91	2	0.15	13	0.39
Вайоц дзор	1	2.00	-	-	5	0.04	-	-
Тавуш	9	8.19	-	-	6	0.37	10	0.69
Всего РА	143	262.50	13	4.20	84	4.22	87	6.23

б) частная

	Земель сельскохозяйственного значения		Земель промышленного значения		Земель населенных пунктов			
	количество, единиц	площадь, га	количество, единиц	площадь, га	жилых застроечных (приусадебных)		общественных застроечных	
					количество, единиц	площадь, га	количество, единиц	площадь, га
г.Ереван	12	1.82	1	0.03	63	3.62	14	1.19
Арагацотн	73	47.89	-	-	16	1.60	4	0.39
Арагат	137	52.98	3	0.56	72	6.40	8	0.30
Армавир	114	111.08	-	-	93	8.96	3	0.03
Гегаркуник	22	28.99	2	0.25	22	3.46	5	0.34
Лори	39	22.55	1	0.08	19	2.38	4	0.04
Котайк	151	74.41	4	0.56	115	9.35	5	0.18
Ширак	59	50.35	-	-	7	0.68	8	0.55
Сюник	7	9.08	1	0.51	7	0.54	2	0.03
Вайоц дзор	20	29.15	-	-	7	0.65	-	-
Тавуш	26	10.74	-	-	14	1.16	5	0.52
Всего РА	660	439.04	12	1.99	435	38.80	58	3.57

5. СОЦИАЛЬНО-ДЕМОГРАФИЧЕСКИЙ СЕКТОР

Количество сделок по прямой и аукционной продаже, зарегистрированных по отношению к землям, являющимся государственной и муниципальной собственностью (за исключением земель особо охраняемых территорий и объектов энергетики) по марзам РА и г.Ереван, январь 2020г.

а) прямая продажа

	Всего		в том числе:					
			земель промышленного значения		земель населенных пунктов			
	количество, единиц	площадь, га			количество, единиц	площадь, га	жилых застроечных (приусадебных)	
			количество, единиц	площадь, га			количество, единиц	площадь, га
г.Ереван	3	0.02	-	-	2	0.01	1	0.01
Арагацотн	-	-	-	-	-	-	-	-
Арагат	3	0.124	-	-	2	0.12	1	0.004
Армавир	-	-	-	-	-	-	-	-
Гегаркуник	4	0.093	1	0.07	2	0.02	1	0.003
Лори	10	0.40	-	-	6	0.03	4	0.37
Котайк	6	0.05	-	-	4	0.03	2	0.02
Ширак	4	0.25	-	-	2	0.05	2	0.20
Сюник	-	-	-	-	-	-	-	-
Вайоц дзор	-	-	-	-	-	-	-	-
Тавуш	-	-	-	-	-	-	-	-
Всего РА	30	0.937	1	0.07	18	0.26	11	0.607

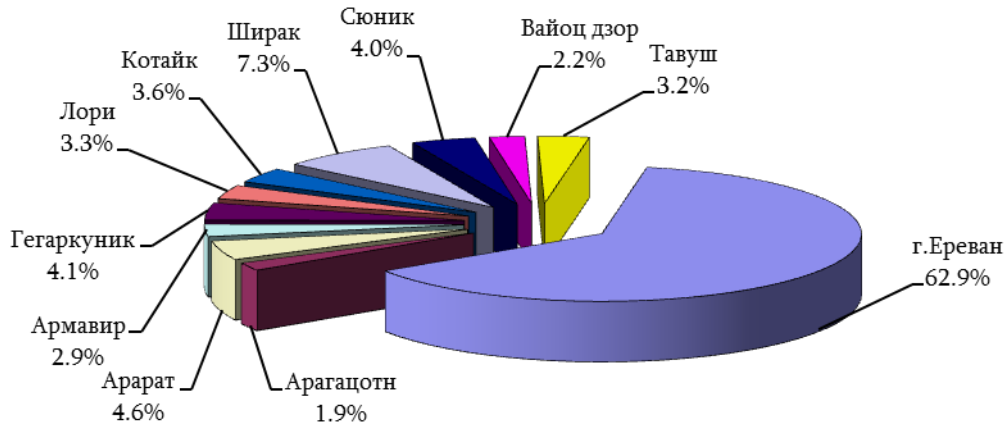
б) аукционная продажа

	Всего		в том числе:							
			земель сельскохозяйственного значения		земель промышленного значения		земель населенных пунктов			
	количество, единиц	площадь, га	количество, единиц	площадь, га	количество, единиц	площадь, га	жилых застроечных (приусадебных)		общественных застроечных	
							количество, единиц	площадь, га	количество, единиц	площадь, га
г.Ереван	3	0.36	-	-	-	-	1	0.04	2	0.32
Арагацотн	51	84.73	40	83.58	1	0.01	5	0.70	5	0.44
Арагат	22	13.34	15	12.88	1	0.21	3	0.13	3	0.12
Армавир	37	80.35	13	79.35	4	0.68	1	0.06	19	0.26
Гегаркуник	24	31.27	13	29.86	2	0.18	2	0.01	7	1.22
Лори	51	5.14	7	3.07	-	-	29	1.89	15	0.18
Котайк	20	21.27	10	18.89	-	-	8	0.38	2	2.00
Ширак	6	1.90	1	1.56	1	0.14	4	0.20	-	-
Сюник	25	14.10	7	10.65	3	2.91	2	0.15	13	0.39
Вайоц дзор	6	2.04	1	2.00	-	-	5	0.04	-	-
Тавуш	25	9.25	9	8.19	-	-	6	0.37	10	0.69
Всего РА	270	263.75	116	250.03	12	4.13	66	3.97	76	5.62

5. СОЦИАЛЬНО-ДЕМОГРАФИЧЕСКИЙ СЕКТОР

Арендные сделки

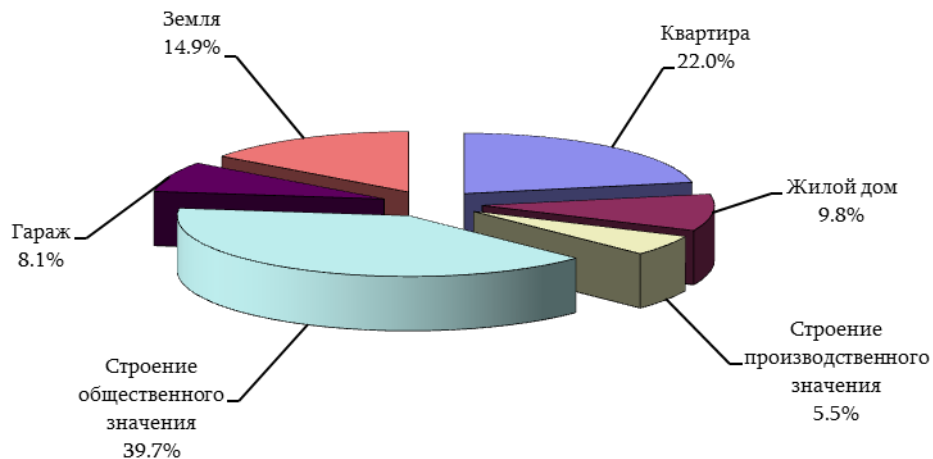
Арендные сделки, осуществленные по отношению к недвижимому имуществу по марзам РА и г.Ереван, январь 2020г.



Арендные сделки, осуществленные по отношению к недвижимому имуществу по марзам РА и г.Ереван

	<i>единиц</i>		
	Январь 2019г.	Декабрь 2019г.	Январь 2020г.
г.Ереван	287	697	518
Арагацотн	5	33	16
Арагат	16	76	38
Армавир	25	39	24
Гегаркуник	18	52	34
Лори	36	50	27
Котайк	30	52	30
Ширак	16	68	60
Сюник	17	60	33
Вайоц дзор	15	59	18
Тавуш	19	77	26
Всего РА	484	1 263	824

Арендные сделки, осуществленные по отношению к недвижимому имуществу по типу имущества, январь 2020г.



5. СОЦИАЛЬНО-ДЕМОГРАФИЧЕСКИЙ СЕКТОР

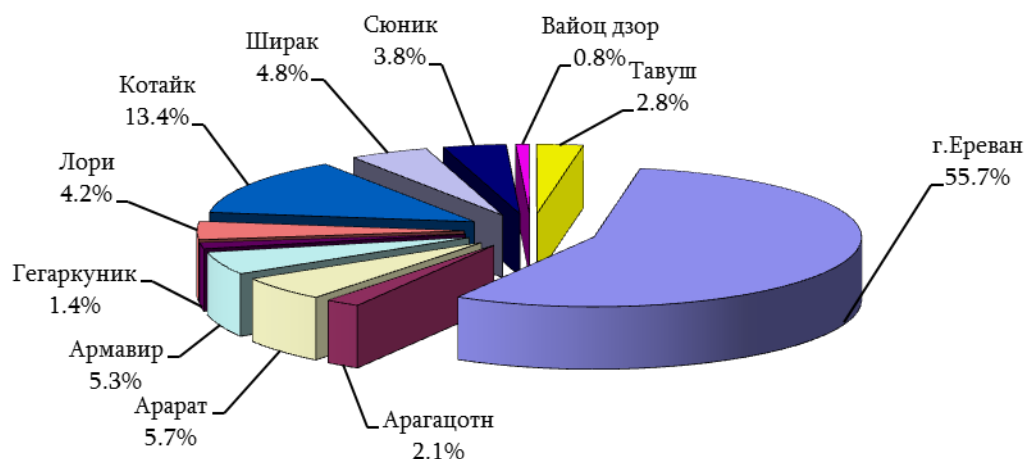
Арендные сделки, осуществленные по отношению к недвижимому имуществу по типу имущества, январь 2020г.

единиц

	Всего	в том числе:		
		г.Ереван	города марзов РА	села марзов РА
Квартира многоквартирного здания	181	131	49	1
Жилой дом	81	47	24	10
Объект производственного значения	45	29	7	9
Объект общественного значения	327	242	69	16
Гараж	67	67	-	-
Земля	123	2	19	102
из них: сельскохозяйственного значения	92	-	2	90
Всего	824	518	168	138

Залоговые сделки

Залоговые сделки, осуществленные по отношению к недвижимому имуществу по марзам РА и г.Ереван, январь 2020г.



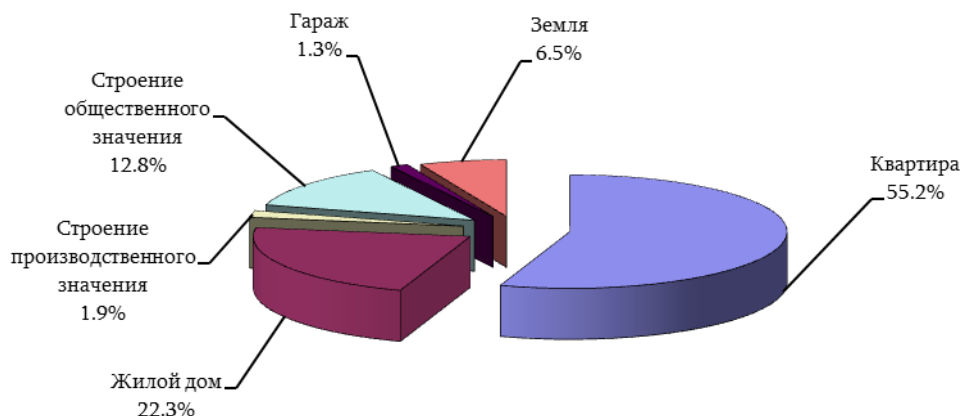
Залоговые сделки, осуществленные по отношению к недвижимому имуществу по марзам РА и г.Ереван

единиц

	Январь 2019г.	Декабрь 2019г.	Январь 2020г.
г.Ереван	641	1 574	649
Арагацотн	21	80	25
Арагат	65	260	66
Армавир	65	244	62
Гегаркуник	26	69	16
Лори	39	159	49
Котайк	108	365	156
Ширак	61	140	56
Сюник	49	109	44
Вайоц дзор	6	19	9
Тавуш	19	124	33
Всего РА	1 100	3 143	1 165

5. СОЦИАЛЬНО-ДЕМОГРАФИЧЕСКИЙ СЕКТОР

Залоговые сделки, осуществленные по отношению к недвижимому имуществу по типам имущества, январь 2020г.



Залоговые сделки, осуществленные по отношению к недвижимому имуществу по типам имущества, январь 2020г.

единиц

	Всего	в том числе:		
		г.Ереван	города марзов РА	села марзов РА
Квартира многоквартирного здания	643	447	189	7
Жилой дом	260	86	76	98
Объект производственного значения	22	2	9	11
Объект общественного значения	149	90	47	12
Гараж	15	13	2	-
Земля	76	11	7	58
из них: сельскохозяйственного значения	38	-	1	37
Всего	1 165	649	330	186

**“СОЦИАЛЬНО-ЭКОНОМИЧЕСКОЕ ПОЛОЖЕНИЕ
РЕСПУБЛИКИ АРМЕНИЯ”**

В ЯНВАРЕ 2020 года

ИНФОРМАЦИОННЫЙ МЕСЯЧНЫЙ ДОКЛАД

Ответственный за выпуск:

Отдел распространения статистической
информации Армстата

**ПУБЛИКАЦИЯ ИНФОРМАЦИОННОГО МЕСЯЧНОГО ДОКЛАДА “СОЦИАЛЬНО-
ЭКОНОМИЧЕСКОЕ ПОЛОЖЕНИЕ РЕСПУБЛИКИ АРМЕНИЯ В ЯНВАРЕ-ФЕВРАЛЕ
2020 года” (на русском языке) ПРЕДУСМОТРЕНА 13.04.2020 ГОДА.**