

**1.2. Արտադրություն (ծառայություններ)**

**1.2.1. Արդյունաբերություն**

Արդյունաբերական արտադրանքի ծավալը և արտադրության ինդեքսները, 2021թ.

	Թողարկված արտադրանքի ծավալը, ընթացիկ գներով, մլն. դրամ	% -ով	
		նախորդ տարվա համապատասխան ժամանակաշրջանի նկատմամբ	նախորդ ժամանակաշրջանի նկատմամբ
Հունվար	137 338.3	89.2	57.1

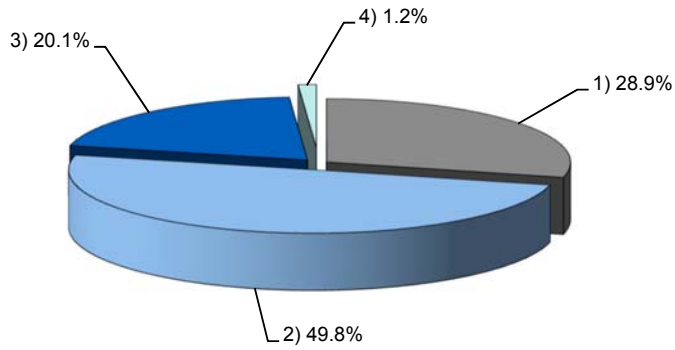
Արդյունաբերական արտադրանքի արտադրության ծավալներն ըստ տնտեսական գործունեության տեսակների

Ծածկագիրն ըստ SՊՏԴ խմբ. 2		2021թ. հունվար, մլն. դրամ	ընթացիկ գներով %-ով	
			2020թ. հունվարի նկատմամբ	2020թ. դեկտեմբերի նկատմամբ
B+C+D+E	Ամբողջ արդյունաբերություն	137 338.3	89.2	57.1
	<i>այդ թվում՝</i>			
B	հանքագործական արդյունաբերություն և բացահանքերի շահագործում	39 637.5	96.1	97.2
	<i>այդ թվում՝</i>			
07	մետաղական հանքաքարի արդյունահանում	39 186.8	96.1	100.7
08	հանքագործական արդյունաբերության և բացահանքերի շահագործման այլ ճյուղեր	444.0	102.7	24.4
09	հանքագործական արդյունաբերության հարակից գործունեություն	6.7	19.2	66.6
C	մշակող արդյունաբերություն	68 453.6	81.7	39.7
	<i>որից՝</i>			
10	աննդամթերքի արտադրություն	25 139.6	101.0	27.6
11	խմիչքի արտադրություն	10 671.5	102.7	52.1
12	ծխախոտային արտադրատեսակների արտադրություն	7 475.8	59.5	48.6
13	մանածագործական արտադրատեսակների արտադրություն	143.3	178.8	111.1
14	հագուստի արտադրություն	2 211.3	118.9	67.0
18	պոլիգրաֆիական գործունեություն, գրառված կրիչների բազմացում	484.9	98.4	38.0
20	քիմիական նյութերի և քիմիական արտադրատեսակների արտադրություն	795.3	73.2	46.2
21	հիմնական դեղագործական արտադրանքի և պատրաստուկների արտադրություն	657.9	114.4	51.8
22	ոետինե և պլաստմասե արտադրատեսակների արտադրություն	1 540.1	82.9	39.4
23	այլ ոչ մետաղական հանքային արտադրատեսակների արտադրություն	2 113.8	100.1	34.4
24	հիմնային մետաղների արտադրություն	10 525.6	71.0	77.2
25	պատրաստի մետաղե արտադրատեսակների արտադրություն	521.2	57.1	27.9

1.ԻՐԱԿԱՆ ՀԱՏՎԱԾ

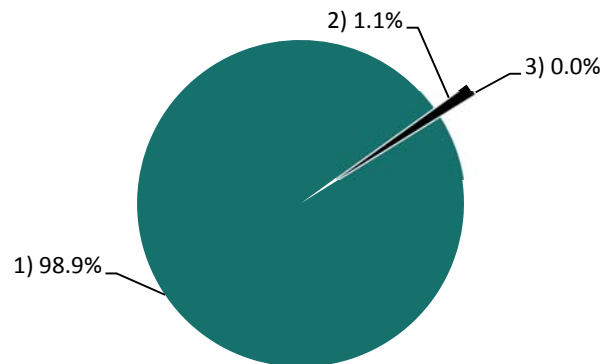
Ծածկագիրն ըստ ՏԳՏԴ խմբ. 2		2021թ. հունվար, մլն. դրամ	% -ով	
			2020թ. հունվարի նկատմամբ	2020թ. դեկտեմբերի նկատմամբ
26	համակարգիչների, էլեկտրոնային և օպտիկական սարքավորանքի արտադրություն	611.5	171.7	59.9
27	էլեկտրական սարքավորանքի արտադրություն	1 116.6	156.3	79.3
28	մեքենաների և սարքավորանքի արտադրություն, չներառված ուրիշ խմբավորումներում	424.0	260.5	48.9
31	կահույքի արտադրություն	540.0	107.9	41.1
32.12	ռակերչական արտադրատեսակների արտադրություն	1 141.0	16.2	43.9
D	էլեկտրաէներգիայի, գազի, գոլորշու և լավորակ օդի մատակարարում	27 550.6	103.2	106.2
	<i>որից՝</i>			
35.1	էլեկտրաէներգիայի արտադրություն, հաղորդում և բաշխում	20 521.1	99.5	105.9
35.22	գազակերպ վառելիքի բաշխում գազամատակարարման համակարգի միջոցով	7 029.5	116.3	107.1
E	ջրամատակարարում, կոյուղի, թափոնների կառավարում և վերամշակում	1 696.6	99.5	102.6
	<i>այդ թվում՝</i>			
36	ջրի հավաքում, մշակում և բաշխում	1 381.4	101.4	108.7
37	կոյուղի	203.0	101.6	112.2
38	թափոնների հավաքում, մշակում, ոչնչացում, վնասազերծում և նյութերի վերականգնում	112.2	78.4	55.8

Արդյունաբերական արտադրանքի կառուցվածքն ըստ արտադրության բաժինների, 2021թ. հունվար



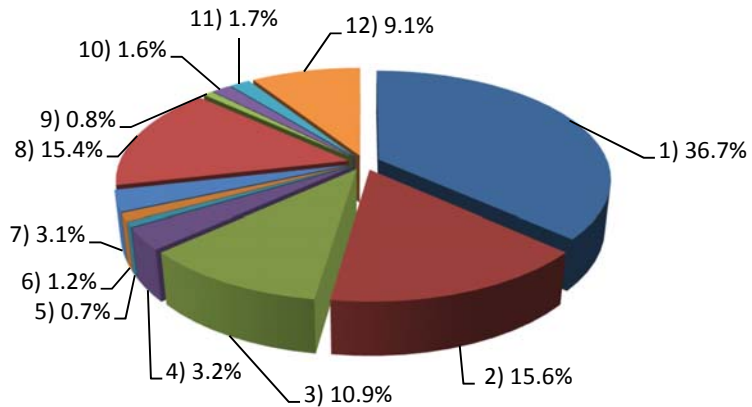
- 1) Հանքագործական արդյունաբերություն և բացահանքերի շահագործում
- 2) Մշակող արդյունաբերություն
- 3) Էլեկտրաէներգիայի, գազի, գոլորշու և լավորակ օդի մատակարարում
- 4) Ջրամատակարարում, կոյուղի, թափոնների կառավարում և վերամշակում

Հանքագործական արդյունաբերություն և բացահանքերի շահագործում, 2021թ. հունվար



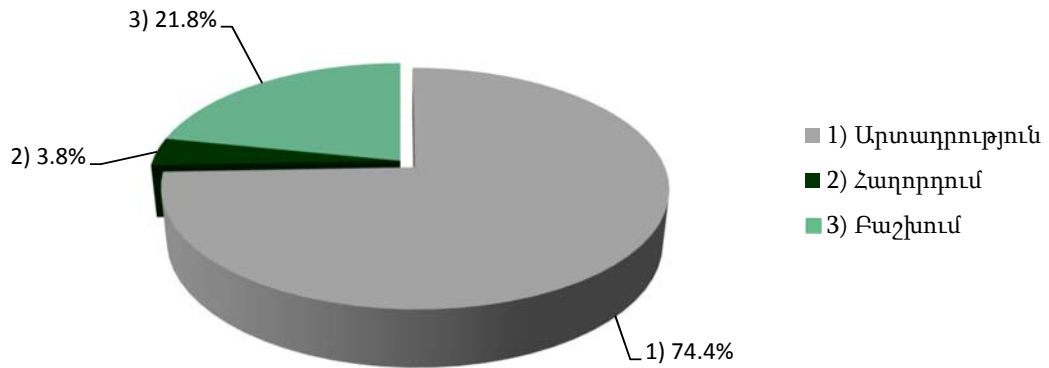
- 1) Մետաղական հանքաքարերի արդյունահանում
- 2) Հանքագործական արդյունաբերության և բացահանքերի շահագործման այլ ճյուղեր
- 3) Հանքագործական արդյունաբերության հարակից գործունեություն

Մշակող արդյունաբերություն, 2021թ. հունվար

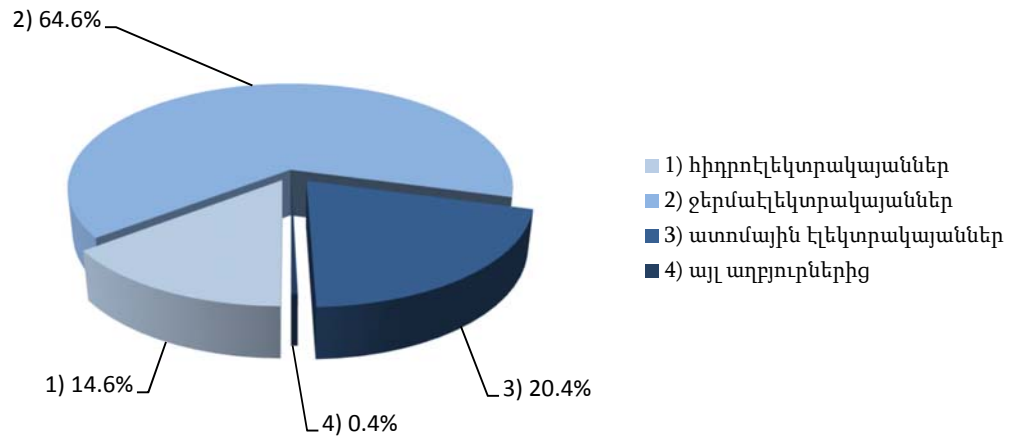


- 1-սննդամթերքի արտադրություն
- 2-խմիչքի արտադրություն
- 3-ծխախոտային արտադրատեսակների արտադրություն
- 4-հագուստի արտադրություն
- 5-պոլիգրաֆիական գործունեություն, գրառված կրիչների բազմացում
- 6-քիմիական նյութերի և քիմիական արտադրատեսակների արտադրություն
- 7-այլ ոչ մետաղական հանքային արտադրատեսակների արտադրություն
- 8-հիմնային մետաղների արտադրություն
- 9-պատրաստի մետաղե արտադրատեսակների արտադրություն
- 10-էլեկտրական սարքավորումների արտադրություն
- 11-ոսկերչական արտադրատեսակների արտադրություն
- 12-գործունեության այլ տեսակներ

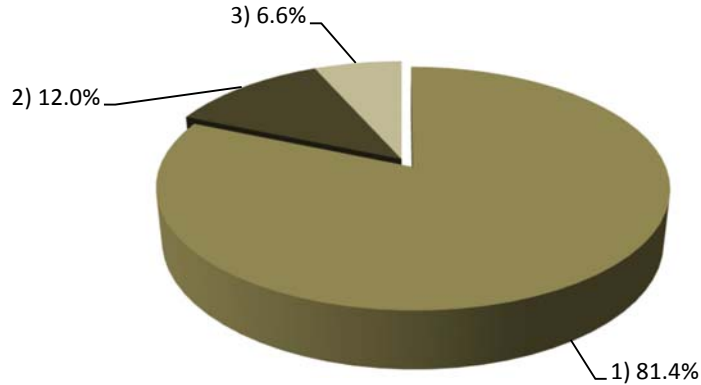
Էլեկտրաէներգիայի արտադրություն, հաղորդում և բաշխում,  
2021թ. հունվար



Էլեկտրաէներգիայի արտադրությունն ըստ էլեկտրակայանների,  
2021թ. հունվար



Ջրամատակարարում, կոյուղի, թափոնների կառավարում և վերանշակում, 2021թ. հունվար



- 1) ջրի հավաքում, մշակում և բաշխում
- 2) կոյուղի
- 3) թափոնների հավաքում, մշակում, ոչնչացում, վնասագերծում և նյութերի վերականգնում

Մանդամթերքի, խմիչքի և ծխախոտի արտադրության ծավալները<sup>1</sup>

	2021թ. հունվար	2020թ. հունվար	2021թ. հունվարը 2020թ. հունվարի նկատմամբ, %
Միս <sup>2</sup> , թարմ կամ պաղեցված, տոննա	1 440.5	1 616.2	89.1
Երշիկեղեն, բացի յարդի արտադրատեսակներից, տոննա	960.5	736.5	130.4
Կիսապատրաստվածքներ մսի կտրտած, ներառյալ աղացած միսը և դրանից արտադրատեսակները, տոննա	241.7	185.9	130.0
Մրգահյութեր և բանջարահյութեր, հազ. լիտր	760.2	508.6	149.5
Յուղեր գտած, առանց նստվածքի, տոննա	7.9	5.8	136.2
Կաթ և կաթնասեր հեղուկ, մշակված, հազ. լիտր	678.3	597.1	113.6
Կարագ և կաթնային մածուկներ, տոննա	82.2	66.9	122.9
Պանիր <sup>3</sup> , տոննա	1 205.0	1 225.5	98.3
Կաթնաշոռ, տոննա	123.2	117.7	104.7
Թթված կաթ և մածուն չբուրավետացված, մրգերի, ընկույզների կամ կակաոյի հավելումներ չպարունակող, տոննա	691.3	664.8	104.0
Թթվասեր չբուրավետացված, մրգերի, ընկույզների կամ կակաոյի հավելումներ չպարունակող, տոննա	508.1	515.9	98.5

<sup>1</sup> Այստեղ և հետայսու՝ ապրանքատեսակների անվանափոխությունը պայմանավորված է 2019թ.-ի հունվարից «Արդյունաբերական արտադրանքի դասակարգում ըստ գործունեության տեսակների (9-նիշ մակարդակով) դասակարգչի» ներդրմամբ (տե՛ս <https://www.armstat.am/file/doc/99512603.pdf>): Բերված տեղեկատվությունն առավել մանրամասն զետեղվում է արդյունաբերական կազմակերպություններում հիմնական արտադրատեսակների թողարկումը բնեղեն արտահայտությամբ՝ վիճակագրական տեղեկագրում (ծածկագիր՝ 1210-202):

<sup>2</sup> Ներառյալ գյուղատնտեսությամբ զբաղվող անհատական տնտեսությունների կողմից արտադրվածը (բացառությամբ՝ ներքին սպառումը):

<sup>3</sup> Ներառյալ «Տնային տնտեսությունների կենսապայմանների ամբողջացված հետազոտությամբ» ստացված տնտեսությունների կողմից տեղական արտադրության գնված պանրի, այդ թվում՝ տնայնագործական պայմաններում արտադրված պանրի (բացառությամբ ներքին սպառումը) ծավալի լրահաշվարկը:

1.ԻՐԱԿԱՆ ՀԱՏՎԱԾ

	2021թ. հունվար	2020թ. հունվար	2021թ. հունվարը 2020թ. հունվարի նկատմամբ, %
Պաղպաղակ և ուտելի սառույց, <i>հազ. լիտր</i>	23.5	85.3	27.5
Այլուր գորենի և աշորայի, <i>տոննա</i>	11 119.2	14 269.9	77.9
Ձավարեղեն, խոշոր աղացվածքի այլուր, հատիկներ և այլ մթերք հատիկային մշակաբույսերից, <i>տոննա</i>	83.0	103.1	80.5
Հաց թարմ (ոչ երկարատև պահման) , <i>տոննա</i>	23 198.0	23 719.8	97.8
Տորթեր, հրուշակներ (պիրոժնիկներ), այլուր թարմ (ոչ երկարատև պահման) այլ հրուշակեղեն, տոննա	674.6	745.3	90.5
Մակարոնեղեն և համանման այլուր արտադրատեսակներ, <i>տոննա</i>	302.3	392.6	77.0
Շոկոլադ և շաքարե հրուշակեղեն, <i>տոննա</i>	426.8	319.5	133.6
Աղ սեղանի (կերակրի) , <i>տոննա</i>	3 001.5	1 059.2	2.8 անգամ
Կոնյակ, <i>հազ. լիտր</i>	2 492.7	2 105.6	118.4
Վիսկի, <i>հազ. լիտր</i>	-	12.0	x
Օղի, լիկյոր և սպիրտային այլ խմիչք, <i>հազ. լիտր</i>	264.3	227.2	116.3
Գինի խաղողի, <i>հազ. լիտր</i>	423.7	498.3	85.0
<i>որից՝ գինի փրփրուն («Շամպայն» տեսակի) , հազ. լիտր</i>	18.7	23.7	78.9
Գարեջուր, <i>հազ. լիտր</i>	919.3	875.9	105.0
Ջրեր հանքային և գազավորած, չքաղցրացված, <i>հազ. լիտր</i>	2 060.8	2 840.5	72.6
Ջրեր բնական, հանքային, չգազավորված, <i>հազ. լիտր</i>	2 410.2	2 565.6	93.9
Ոչ ալկոհոլային այլ խմիչքներ, <i>հազ. լիտր</i>	5 968.5	6 317.1	94.5
Սիգարետներ, սիգարներ, ծխազլանակներ և համանման արտադրատեսակներ ծխախոտից կամ դրա փոխարինիչներից, <i>մլն. հատ</i>	1 314.7	2 380.2	55.2

Մանածագործական արտադրատեսակների և հագուստի արտադրության ծավալները

	2021թ. հունվար	2020թ. հունվար	2021թ. հունվարը 2020թ. հունվարի նկատմամբ, %
Գործվածքներ, <i>տոննա</i>	-	0.3	x
Գորգեր և գորգագործական արտադրատեսակներ, <i>տոննա</i>	-	4.0	x
Ձուգագուլպաներ, ռետուզներ, գուլպաներ, կիսագուլպաներ և այլ գուլպեղեն, տրիկոտաժե կամ գործած, <i>հազ. գույգ</i>	1 379.5	926.8	148.8
Ջեմպերներ, պուլովերներ, ժակետներ, բաճկոնակներ (ժիլետներ) կամ համանման արտադրատեսակներ տրիկոտաժե կամ գործած, <i>հազ. հատ</i>	425.9	354.4	120.2

Հիմնային քիմիական նյութերի, քիմիական արտադրանքների, ռետինե և պոլիմերային արտադրատեսակների արտադրության ծավալները

	2021թ. հունվար	2020թ. հունվար	2021թ. հունվարը 2020թ. հունվարի նկատմամբ, %
Լաքաներկային և ծածկապատման համար համանման նյութեր, պոլիգրաֆիական ներկեր և մածիկներ, <i>տոննա</i>	1 188.0	1 223.0	97.1
Օճառ և օրգանական մակերևութաակտիվ նյութեր ու որպես օճառ օգտագործվող միջոցներ. օճառով կամ լվացող միջոցներով տոգորված, պատված թուղթ, բամբակ, թաղիք, նրբաթաղիք կամ ոչ գործվածքային նյութեր, <i>տոննա</i>	54.8	31.8	1.7 անգամ

1.ԻՐԱԿԱՆ ՀԱՏՎԱԾ

	2021թ. հունվար	2020թ. հունվար	2021թ. հունվարը 2020թ. հունվարի նկատմամբ, %
Լվացող և վազքի միջոցներ, <i>տոննա</i>	341.9	288.2	118.6
Պոլիմերային սալեր, թերթեր, խողովակներ և տրամատներ, <i>տոննա</i>	223.6	406.4	55.0
Պոլիմերային արտադրատեսակներ փաթեթավորման համար, <i>տոննա</i>	276.7	328.4	84.3
Պոլիմերային դռներ, լուսամուտներ, դրանց շրջանակները, շեմքեր. փակոցափեղկեր, շերտափեղկեր ու համանման պոլիմերային արտադրատեսակներ և դրանց մասերը, <i>հատ</i>	2 886	1 705	1.7 անգամ
Այլ պոլիմերային արտադրատեսակներ, <i>տոննա</i>	708.6	903.6	78.4

Հանքագործական արդյունաբերության արտադրանքի և այլ հանքային ոչ մետաղական արտադրատեսակների արտադրության ծավալները

	2021թ. հունվար	2020թ. հունվար	2021թ. հունվարը 2020թ. հունվարի նկատմամբ, %
Խտանյութեր պղնձի, <i>տոննա</i>	32 288.0	35 532.0	90.9
Խտանյութեր ցինկի, <i>տոննա</i>	883.0	1 045.0	84.5
Խտանյութեր մոլիբդենի, <i>տոննա</i>	1 629.0	1 544.0	105.5
Տուֆ հրաբխային սղոցված սալիկների կամ բլոկների տեսքով, <i>տոննա</i>	159.0	210.4	75.6
Ավազ, խիճ, կավեր և ճենակավ (կառլին), <i>հազ. տոննա</i>	106.7	116.1	91.9
Այլ միներալներ (ծակոտկեն լցանյութեր), <i>տոննա</i>	8 319.2	3 555.0	2.3 անգամ
Շշեր, բանկաներ, սրվակներ և այլ տարաներ ապակուց, բացի դեղասրվակներից. խցաններ, կափարիչներ և այլ խցանման միջոցներ ապակուց, <i>հազ. հատ</i>	12 421.6	9 761.5	127.3
Ցեմենտ, <i>հազ. տոննա</i>	2.7	7.9	34.2
Կիր չմարած, կիր մարած և կիր հիդրավլիկական, <i>տոննա</i>	3 409.5	4 153.9	82.1
Գաջ, <i>տոննա</i>	465.0	1 139.0	40.8
Ապրանքային բետոն, <i>հազ. տոննա</i>	19.2	25.0	77.1
Շինարարական շաղախներ, <i>տոննա</i>	1 932.0	2 129.0	90.7
Քար սղոցած, մշակած և վերջնամշակած, <i>տոննա</i>	425.8	1 509.2	28.2

Մետաղական արտադրատեսակների արտադրության ծավալները

	2021թ. հունվար	2020թ. հունվար	2021թ. հունվարը 2020թ. հունվարի նկատմամբ, %
Ֆեռոմոլիբդեն, <i>տոննա</i>	500.8	562.0	89.1
Պողպատե խողովակներ, սնամեջ տրամատներ և դրանց կցամասերը, <i>տոննա</i>	1 181.0	624.0	1.9 անգամ
Այուրմինե նրբաթիթեղ 0.2 մմ-ից ոչ ավել հաստությամբ, <i>տոննա</i>	3 101.0	2 901.0	106.9



Պատրաստի մետաղե արտադրատեսակների, համակարգիչների, էլեկտրոնային և օպտիկական սարքավորանքի արտադրության ծավալները

	2021թ. հունվար	2020թ. հունվար	2021թ. հունվարը 2020թ. հունվարի նկատմամբ, %
Քարտեր ներսարքված ինտեգրալային սխեմաներով («ամաթ» քարտեր), <i>հատ</i>	29	47	61.7
Տվյալների ավտոմատ մշակման դյուրակիր մեքենաներ, 10 կգ-ից ոչ ավել քաշով (լափթոփներ, նոութբուքեր). գրպանի ՊԴԱ (PDA) համակարգիչներ և համանման համակարգիչներ, <i>հատ</i>	-	11	x
Հաշվիչներ էլեկտրաէներգիայի, ներառյալ ստուգաճշտող, <i>հատ</i>	12 703	16	793.9 անգամ
Մարքեր օպտիկական և հարմարանքներ չափման կամ վերահսկման համար, չներառված ուրիշ խմբավորումներում, <i>հատ</i>	713	1 085	65.7
Ժամացույցներ բոլոր տեսակների, բացի ժամացույցի մեխանիզմներից և մասերից, <i>հատ</i>	564	493	114.4
Ռեյեներ, 1 կՎ-ից ոչ ավել լարման, <i>հազ. հատ</i>	10.9	14.9	72.8
Կուտակիչներ կապարային, այլ, հեղուկ էլեկտրոլիտով, <i>հատ</i>	3 434	3 034	113.2
Հաղորդալարեր և մալուխներ էլեկտրական, կիրառվող էլեկտրակապում, միակցիչներով կամ առանց դրանց, 1կՎ-ից ոչ ավելի լարման, <i>տոննա</i>	109.0	126.8	86.0
Էլեկտրալամպեր շիկացման կամ լամպեր գազապարպումային. աղեղալամպեր, <i>հազ. հատ</i>	0.4	0.1	4.0 անգամ
Վառարաններ և խցեր, ոչ էլեկտրական (արևային վահանակներ), <i>հատ</i>	2 216	1 758	126.1
Ոչ էլեկտրական սարքավորանք և գործիքներ փափուկ ու կարծր գողանյութով գողման կամ եռակցման համար, դրանց մասերը. մեքենաներ և ապարատներ գազաջերմային փոշեպատման համար, <i>հազ. հատ</i>	-	2.4	x
Թափքեր ավտոտրանսպորտային միջոցների համար, <i>հատ</i>	1	1	100.0

Էլեկտրաէներգիայի և ջերմաէներգիայի արտադրության ծավալները

	2021թ. հունվար	2020թ. հունվար	2021թ. հունվարը 2020թ. հունվարի նկատմամբ, %
Էլեկտրաէներգիա, ընդամենը, <i>մլն.կՎտ. ժամ</i>	742.4	726.3	102.2
<i>այդ թվում</i>			
ՋԷԿ	327.2	301.8	108.4
ՀԷԿ	109.8	122.6	89.6
ՀԱԷԿ	302.0	300.3	100.6
հողմային էլեկտրակայաններ	0.2	0.5	40.0
արևային էլեկտրակայաններ	3.2	1.1	2.9 անգամ
Ջերմային էներգիա, <i>հազ. ԳՋ</i>	5.4	4.7	114.9