

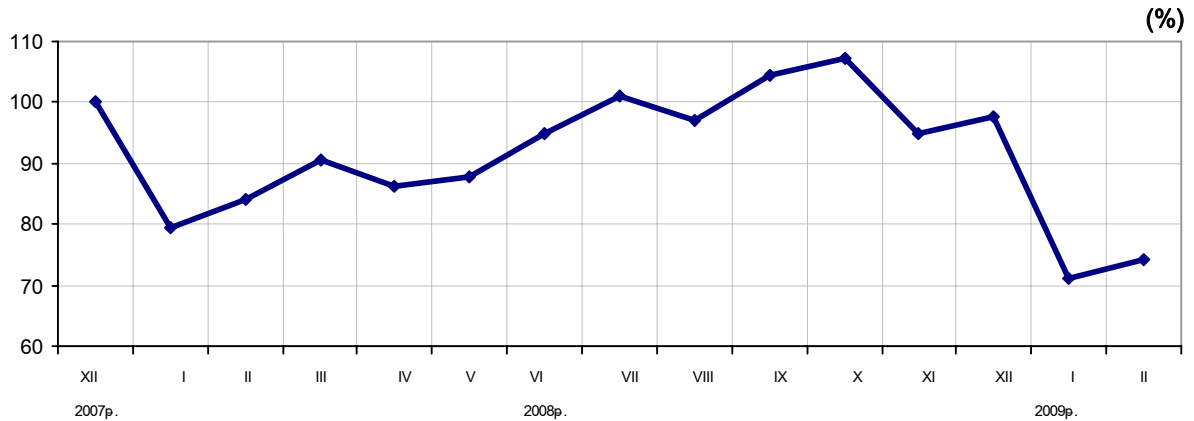
1.2. Արտադրություն (ծառայություններ)

1.2.1. Արդյունաբերություն

Արդյունաբերական արտադրանքի ծավալը և իրացումը: 2009թ. հունվար-փետրվարին հանրապետությունում, ըստ արդյունաբերությամբ զբաղվող տնտեսավարող սուբյեկտներից ստացված հաշվետվությունների տվյալների, ինչպես նաև վիճակագրական մոնիթորինգում չընդգրկված տնտեսավարող փոքր ձեռնարկատիրության սուբյեկտների գործունեության գնահատման (ըստ ցածր առաձգականությամբ ապրանքների արտադրության բազային ցուցանիշի), ընթացիկ գներով, թողարկվել է 83796.6 մլն. դրամի արդյունաբերական արտադրանք, իրացվել է 81979.8 մլն. դրամի արտադրանք, որից ԱՊՀ երկրներում՝ 4986.0 մլն. դրամի, այլ երկրներում՝ 10579.5 մլն. դրամի արտադրանք:

2008թ. հունվար-փետրվարի նկատմամբ արդյունաբերական արտադրանքի ինդեքսը կազմել է 90.3%, իսկ արդյունաբերական արտադրանքի ինդեքսն առանց էլեկտրաէներգիայի, գազի, ջրի արտադրության և բաշխման՝ 93.4 %:

Արդյունաբերական արտադրանքի ինդեքսի դինամիկան
2007թ. դեկտեմբերի նկատմամբ



Արդյունաբերական արտադրանքի ինդեքսի դինամիկան

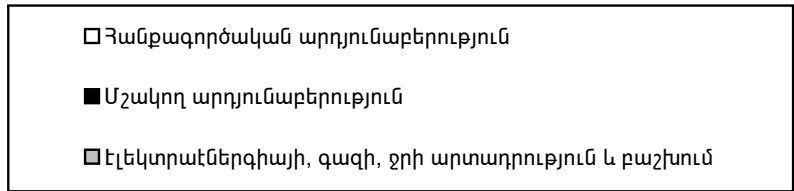
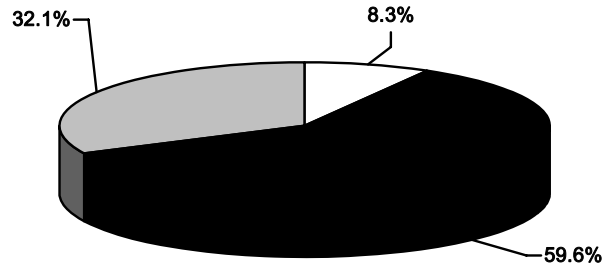
	Նախորդ ամսվա նկատմամբ	Նախորդ տարվա համապատասխան ժամանակաշրջանի նկատմամբ	Նախորդ տարվա դեկտեմբերի նկատմամբ
2008թ.			
հունվար	76.0	99.9	76.0
փետրվար	105.9	105.3	80.5
մարտ	107.9	96.5	86.9
ապրիլ	95.1	101.3	82.6
մայիս	101.8	98.8	84.1
հունիս	108.0	101.5	90.8
հուլիս	106.5	109.7	96.7
օգոստոս	96.1	106.5	92.9
սեպտեմբեր	107.5	111.4	99.9
հոկտեմբեր	102.6	109.2	102.5
նոյեմբեր	88.6	92.8	90.8
դեկտեմբեր	103.1	92.9	93.6
2009թ.			
հունվար	76.0 [◇]	93.5	76.0 [◇]
փետրվար	104.5	88.9	79.4

**Արդյունաբերական արտադրանքի արտադրությունն
ըստ տնտեսական գործունեության տեսակների, 2009թ. հունվար-փետրվարի¹**

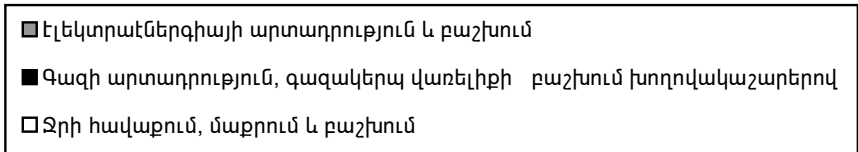
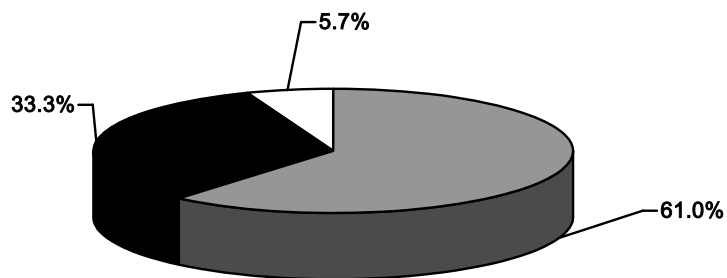
	Թողարկված արտադրանքի ծավալը, ընթացիկ գներով, մլն. դրամ	Պատրաստի արտադրանքի իրացումը, ընթացիկ գներով, մլն. դրամ	Արդյունաբերական արտադրանքի ինդեքսը, %
Ամբողջ արդյունաբերություն	83796.6	81979.8	90.3
<i>այդ թվում՝</i>			
հանքագործական արդյունաբերություն	6985.3	5819.1	98.2
<i>որից՝</i>			
մետաղական հանքաքարերի արդյունահանում	6522.4	5388.4	99.5
հանքագործական արդյունաբերության այլ ճյուղեր	462.9	430.7	82.5
մշակող արդյունաբերություն	49895.3	49244.7	92.8
<i>որից՝</i>			
սննդամթերքի, ներառյալ խմիչքները, արտադրություն	29962.6	28935.5	105.8
ծխախոտային արտադրատեսակների արտադրություն	2166.9	2410.1	123.6
մանածագործական արտադրություն	140.9	123.2	26.5
հագուստի արտադրություն, մորթու մշակում և ներկում	307.0	301.2	81.9
կաշվի, կաշվե արտադրատեսակների և կոշիկեղենի արտադրություն	28.9	32.2	83.1
բնափայտի մշակում և փայտե արտադրատեսակների արտադրություն	52.0	49.5	76.5
հրատարակչական և պոլիգրաֆիական գործունեություն, գրանցված տեղեկատվություն պարունակող կրիչների բազմացում	901.8	898.7	74.7
քիմիական արդյունաբերություն	803.6	889.6	54.2
ռետինե և պլաստմասսայե արտադրատեսակների արտադրություն	598.5	520.9	216.7
այլ ոչ մետաղական հանքային արտադրատեսակների արտադրություն	2091.1	2270.6	77.7
մետաղագործական արդյունաբերություն	8957.6	8639.7	96.0
պատրաստի մետաղե արտադրատեսակների արտադրություն	1221.7	1173.7	90.3
մեքենաների և սարքավորանքի արտադրություն	198.7	267.4	46.7
ոսկերչական արտադրատեսակների արտադրություն	1048.4	1139.8	44.6
գործունեության այլ տեսակներ	1415.6	1592.6	75.6
էլեկտրաէներգիայի, գազի, ջրի արտադրություն և բաշխում	26916.0	26916.0	84.3
<i>որանից՝</i>			
էլեկտրաէներգիայի, գազի, տաք ջրի և գոլորշու արտադրություն և բաշխում	25380.6	25380.6	83.6
<i>որից՝</i>			
էլեկտրաէներգիայի արտադրություն և բաշխում	16414.6	16414.6	84.1
գազի արտադրություն, գազակերպ վառելիքի բաշխում խողովակաշարերով	8966.0	8966.0	82.6
ջրի հավաքում, մաքրում և բաշխում	1535.4	1535.4	97.7

¹ Արդյունաբերական արտադրանքի արտադրության վերաբերյալ տեղեկատվությունը, ըստ տնտեսական գործունեության տեսակների, առավել մանրամասն զետեղվում է «Արդյունաբերական կազմակերպությունների հիմնական ցուցանիշներն ըստ տնտեսական գործունեության տեսակների» վիճակագրական տեղեկագրում (ծածկագիր 1210-201):

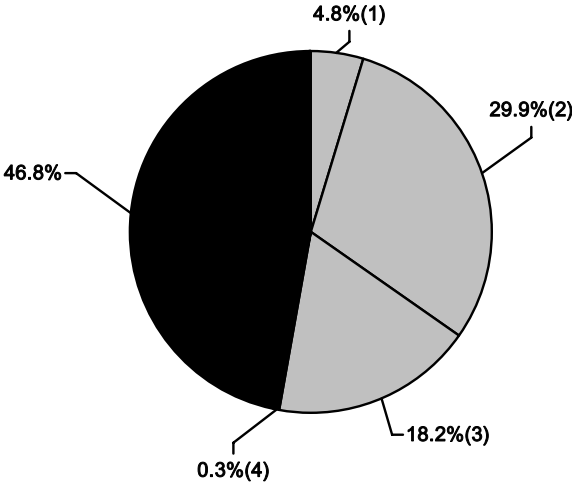
Արդյունաբերական արտադրանքի կառուցվածքն ըստ արտադրության բաժինների, 2009թ. հունվար-փետրվարին



Էլեկտրաէներգիայի, գազի, ջրի արտադրություն և բաշխում

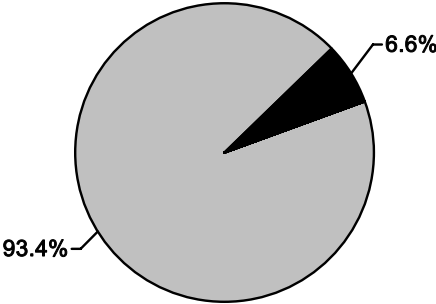


Էլեկտրաէներգիայի արտադրություն և բաշխում



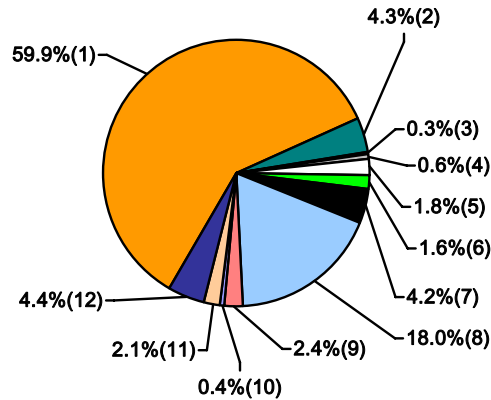
- Էլեկտրաէներգիայի արտադրություն
- 1. հիդրոէլեկտրակայաններում
- 2. ջերմաէլեկտրակայաններում
- 3. ատոմային էլեկտրակայանում
- 4. հողմային էլեկտրակայանում
- Էլեկտրաէներգիայի հաղորդում և բաշխում էլեկտրացանցերի կողմից

Հանքագործական արդյունաբերություն



- Մետաղական հանքաքարերի արդյունահանում
- Հանքագործական արդյունաբերության այլ ճյուղեր

Մշակող արդյունաբերություն



- 1-սննդամթերքի, ներառյալ խմիչքները, արտադրություն
- 2-ծխախոտային արտադրատեսակների արտադրություն
- 3-մանածագործական արտադրություն
- 4-հագուստի արտադրություն, մորթու մշակում և ներկում
- 5-հրատարակչական և պոլիգրաֆիական գործունեություն, գրանցված տեղեկատվություն պարունակող կրիչների բազմացում
- 6-քիմիական արդյունաբերություն
- 7- այլ ոչ մետաղական հանքային արտադրատեսակների արտադրություն
- 8-մետաղագործական արդյունաբերություն
- 9-պատրաստի մետաղե արտադրատեսակների արտադրություն
- 10-մեքենաների և սարքավորանքի արտադրություն
- 11-ոսկերչական արտադրատեսակների արտադրություն
- 12-գործունեության այլ տեսակներ

Սննդամթերք, ներառյալ խմիչքներ և ծխախոտ արտադրող կազմակերպությունների թողարկած հիմնական արտադրատեսակները¹

	2009թ. հունվար-փետրվար	2008թ. հունվար-փետրվար	2009թ. հունվար-փետրվարը 2008թ. հունվար-փետրվարի նկատմամբ, %
Միս ² , տոննա	5839.1	6448.5	90.5
Մսամթերք, ներառյալ երշիկեղեն, տոննա	539.6	301.1	179.2
Պանիր, տոննա	1906.4	1916.1	99.5
Կաթ ² , հազ.լիտր	21572.8	22468.9	96.0
Մածոն, տոննա	304.1	209.7	145.0
Թթվասեր, տոննա	318.9	206.3	154.6
Կաթնաշոռ, տոննա	131.1	59.5	2.2 անգամ
Պաղպաղակ, հազ.լիտր	22.7	26.0	87.3
Պահածո, տոննա	280.9	164.5	170.8
Ալյուր, տոննա	17759.1	12968.9	136.9
Չավարեղեն, տոննա	22.9	26.1	87.7
Հաց, հազ. տոննա	49.5	49.5	100.0
Հրուշակեղեն, տոննա	1272.3	1053.9	120.7

¹ Այստեղ և հետայսու՝ բերված տեղեկատվությունն առավել մանրամասն զետեղվում է «Արդյունաբերական կազմակերպություններում հիմնական արտադրատեսակների թողարկումը բնեղեն արտահայտությամբ» վիճակագրական տեղեկագրում (ծածկագիր՝ 1210-202):

² Ներառյալ գյուղագիական տնտեսությունների կողմից վերամշակումը (բացառությամբ ներքին սպառումը):

1. ԻՐԱՎԱՆ ՀԱՏՎԱԾ

	2009թ. հունվար-փետրվար	2008թ. հունվար-փետրվար	2009թ. հունվար-փետրվարը 2008թ. հունվար-փետրվարի նկատմամբ, %
Մակարոնեղեն, տոննա	344.4	323.7	106.4
Շաքարավազ, տոննա	740.0	621.5	119.1
Բուսական յուղ, տոննա	153.8	-	-
Կենդանական յուղ, տոննա	155.9	122.9	126.9
Օղի և օղու-լիկյորի արտադրանք, հազ. լիտր	1704.6	1517.1	112.4
Կոնյակ, հազ. լիտր	1651.6	2118.9	77.9
Գինի, հազ. լիտր	425.8	399.0	106.7
Շամպայն գինի, հազ.լիտր	15.1	11.2	134.8
Գարեջուր, հազ. լիտր	544.8	682.8	79.8
Ոչ ալկոհոլային ըմպելիքներ, հազ. լիտր	4067.0	3781.8	107.5
Բնական հյութեր, հազ.լիտր	595.6	769.6	77.4
Հանքային ջրեր, հազ. լիտր	2877.7	3654.0	78.8
Աղբյուրի ջուր, հազ. լիտր	846.7	1013.2	83.6
Աղ, տոննա	5325.9	8001.5	66.6
Սիգարետներ, մլն.հատ	458.8	379.9	120.8
Ֆերմենտացված ծխախոտ, տոննա	253.2	192.4	131.6

Մանածագործական և կարի արտադրությամբ զբաղվող կազմակերպությունների թողարկած հիմնական արտադրատեսակները

	2009թ. հունվար-փետրվար	2008թ. հունվար-փետրվար	2009թ. հունվար-փետրվարը 2008թ. հունվար-փետրվարի նկատմամբ, %
Բամբակյա գործվածքներ, հազ. մ ²	5.2	4.2	123.8
Գորգեր և գորգեղեն, տոննա	7.8	8.9	87.0
Գուլպեղեն, հազ. զույգ	158.8	111.6	138.7
Տրիկոտաժեղեն, հազ. հատ	173.7	141.6	122.7

Քիմիական արդյունաբերությամբ զբաղվող կազմակերպությունների թողարկած հիմնական արտադրատեսակները

	2009թ. հունվար-փետրվար	2008թ. հունվար-փետրվար	2009թ. հունվար-փետրվարը 2008թ. հունվար-փետրվարի նկատմամբ, %
Սինթետիկ կաուչուկ, տոննա	-	460	-
Պլաստմասսայե իրեր, տոննա	647.2	587.9	110.1
Լաքաներկանյութեր, տոննա	853.8	684.0	124.8
Լվացող, մաքրող և օսլայող միջոցներ, տոննա	251.4	338.2	74.3
Կաուստիկ սոդա, տոննա	-	790	-
Սինթետիկ կորունդ, կգ	-	1457	-

Ոչ մետաղական հանքային արտադրատեսակների արտադրությամբ և հանքարդյունահանմամբ զբաղվող կազմակերպությունների թողարկած հիմնական արտադրատեսակները

	2009թ. հունվար-փետրվար	2008թ. հունվար-փետրվար	2009թ. հունվար-փետրվարը 2008թ. հունվար-փետրվարի նկատմամբ, %
Ապրանքային բետոն, տոննա	17139.0	25967.0	66.0
Հավաքովի երկաթբետոնե կառուցվածքներ, տոննա	2261.0	2728.0	82.9
Երեսպատման սալեր բնական քարից, մ ²	12492	4863	2.6 անգամ
Ոչ հանքային շինանյութեր, մ ³	22980	45371	50.6
Կիր, տոննա	2783.0	1923.0	144.7
Ցեմենտ, հազ. տոննա	34.9	38.3	91.1
Գաջ, տոննա	2260.0	1950.0	115.9
Ծակոտկեն լցանյութեր, մ ³	3671	7621	48.2
Ալյումինե և մետաղապլաստե դռներ և պատուհաններ, հատ	4462	5331	83.7
Ալակյա տարաներ, հազ. հատ	6489.3	11363.6	57.1

Մետաղագործական արտադրությամբ զբաղվող կազմակերպությունների թողարկած հիմնական արտադրատեսակները

	2009թ. հունվար-փետրվար	2008թ. հունվար-փետրվար	2009թ. հունվար-փետրվարը 2008թ. հունվար-փետրվարի նկատմամբ, %
Ալյումինե գլանվածք, տոննա	5.8	385.0	1.5
Ալյումինե փայլաթիթեղ, տոննա	2590	2089	124.0
Պղնձի խտանյութ, տոննա	10528	9182	114.7
Ցինկի խտանյութ, տոննա	-	640	-
Մոլիբդենի խտանյութ, տոննա	1391	1295	107.4
Ֆեռոմոլիբդեն, տոննա	933	842	110.8
Պղինձ կոմպերտորային, տոննա	1086	972	111.7

Պատրաստի մետաղե արտադրատեսակների, մեքենաների և սարքավորանքի ու էլեկտրական մեքենաների և էլեկտրասարքավորանքի արտադրությամբ զբաղվող կազմակերպությունների թողարկած հիմնական արտադրատեսակները

	2009թ. հունվար-փետրվար	2008թ. հունվար-փետրվար	2009թ. հունվար-փետրվարը 2008թ. հունվար-փետրվարի նկատմամբ, %
Մետաղահատ հաստոցներ, հատ	1	6 [✧]	16.7
Ռելե, հատ	10506	18801	55.9
Պոմպեր, հատ	240	94	2.6 անգամ
Էլեկտրաշարժիչներ մինչև 0.75 կվտ հզորության, հատ	540	548	98.5
Էլեկտրաշարժիչներ փ/հ 0.75-75 կվտ հզորության, հատ	125	25	5 անգամ
Տրանսֆորմատորներ մեծ հզորության (16 կՎԱ-ից ավելի), հատ*	5	3	166.7
Համակարգիչներ, հատ	283	524	54.0
Էլեկտրական հաշվիչներ, հատ	3172	5122	61.9
Սառնարանային ցուցափեղկեր, հատ	53	14	3.8 անգամ
Խողովակային ամրաններ, տոննա	9.7	1.2	8.1 անգամ
Ուժային ճկուն կաբելներ, տոննա*	1.6	7.4	21.6
Տեղակայման հաղորդալարեր, կմ	59.3	36.3	163.4
Էմալապատ լարեր և փաթութալարեր, տոննա	16.5	4.0	4.1 անգամ
Մետաղահատ գործիքներ, հատ	13090	10254	127.7
Էլեկտրաեռակցման սարքավորումներ, հատ	655	-	-
Օպտիկա-մեխանիկական սարքեր և սարքավորումներ, հատ	110	178	61.8

Էլեկտրատեղակայի և ջերմամեքենայի արտադրության ծավալները

	2009թ. հունվար-փետրվար	2008թ. հունվար-փետրվար	2009թ. հունվար-փետրվարը 2008թ. հունվար-փետրվարի նկատմամբ, %
Էլեկտրատեղակայ, ընդամենը, մլն.կՎտ. ժամ	986.5	1237.6	79.7
այդ թվում՝			
ՋԷԿ	310.9	444.6	69.9
ՀԷԿ	151.3	246.3	61.4
ՀԱԷԿ	522.8	546.5	95.7
Հողմային ԷԿ	1.5	0.2	7.5 անգամ
Ջերմային էներգիա, հազ. ԳՋ	220.8	461.7	47.8

* Այստեղ և հետայսու *) նշված բոլոր արտադրատեսակների անվանումներն ու չափի միավորները համապատասխանեցված են «Արտադրանքի դասակարգում ըստ գործունեության տեսակների» (ԱԴԳՏ) դասակարգչի պահանջներին: