

1.2.7 Торговля и прочие услуги

1.2.7.1 Торговля

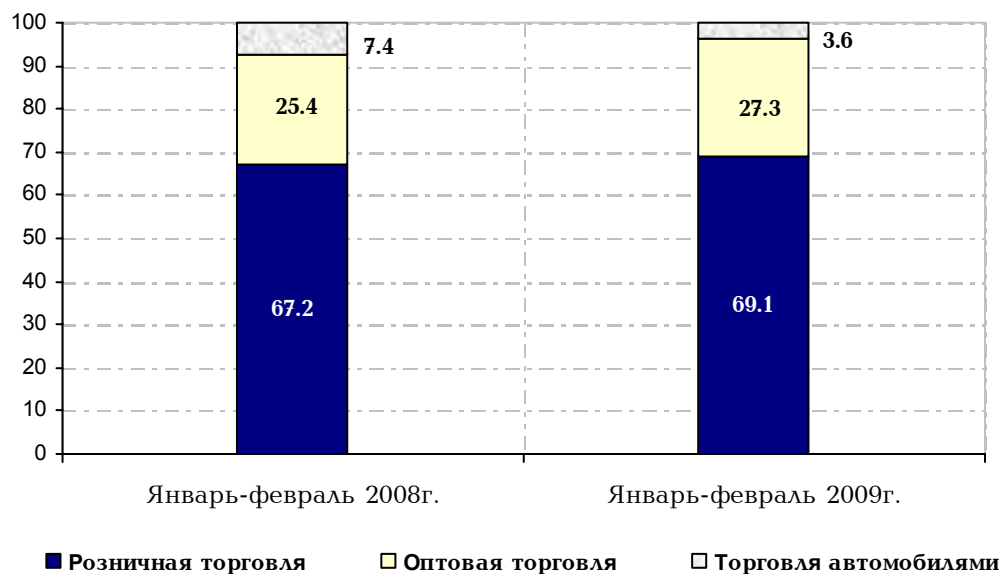
За январь-февраль 2009г. оборот торговли в текущих ценах составил 182033.6 млн. драмов, что по сравнению с тем же показателем соответствующего периода 2008г., в сопоставимых ценах, увеличился на 2.3%.

Оборот торговли

	Январь-февраль 2009г.		К общему итогу, %	
	оборот, млн. драмов	к январю- февралю 2008г., в сопоставимых ценах, %	2008г. январь- февраль	2009г. январь- февраль
Всего	182033.6	102.3	100.0	100.0
<i>В том числе:</i>				
розничной торговли	125804.9	105.0	67.2	69.1
оптовой торговли ¹	49702.5	109.7	25.4	27.3
торговли автомобилей ²	6526.2	52.8	7.4	3.6

Структура торговли по источникам формирования

(%)



¹ Начиная с 2007г. данный показатель включает также объемы экспорта (за исключением экспорта непосредственно изготовителями).

² Данный показатель включает как продажу автомобилей, их деталей и принадлежностей через специализированные торговые объекты, так и техническое обслуживание и ремонт.

Розничная торговля

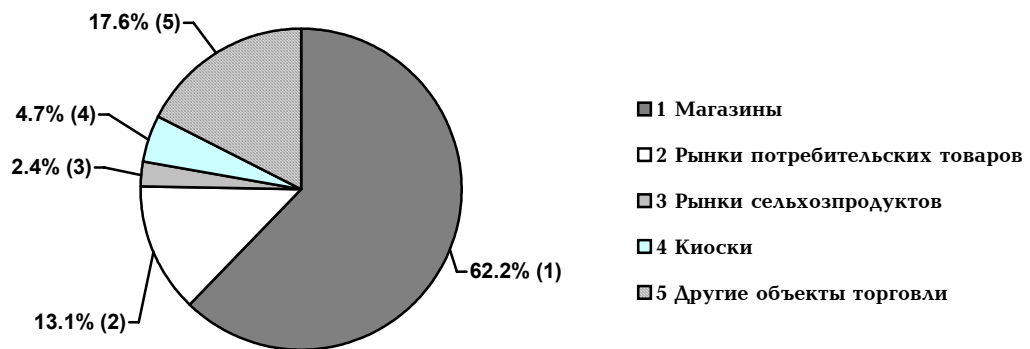
За январь-февраль 2009г. оборот розничной торговли, в текущих ценах, составил 125804.9 млн. драмов, что по сравнению с тем же показателем соответствующего периода 2008г., в сопоставимых ценах, увеличился на 5.0%.

Оборот розничной торговли за январь-февраль 2009г.

	Оборот, млн. драмов	К общему итогу, %
Всего	125804.9	100.0
в том числе:		
магазинов	78236.4	62.2
рынков потребительских товаров	16522.7	13.1
рынков сельхозпродуктов	3034.6	2.4
киосков	5959.3	4.7
других объектов торговли	22051.9	17.6

Структура розничной торговли по источникам формирования за январь-февраль 2009г.

(%)



Товарные запасы в розничной торговле и их обеспеченность в днях

	Товарные запасы, млн. драмов	Обеспеченность товарными запасами в днях
2009г.		
на 1-ое февраля	131352.0	113
на 1-ое марта	130003.4	109

1. РЕАЛЬНЫЙ СЕКТОР

1.2.7.2 Услуги

В январе-феврале 2009г. общий объем услуг в текущих ценах составил 101274.7 млн. драмов, что по сравнению с тем же показателем соответствующего периода 2008г., в сопоставимых ценах, увеличился на 2.0%.

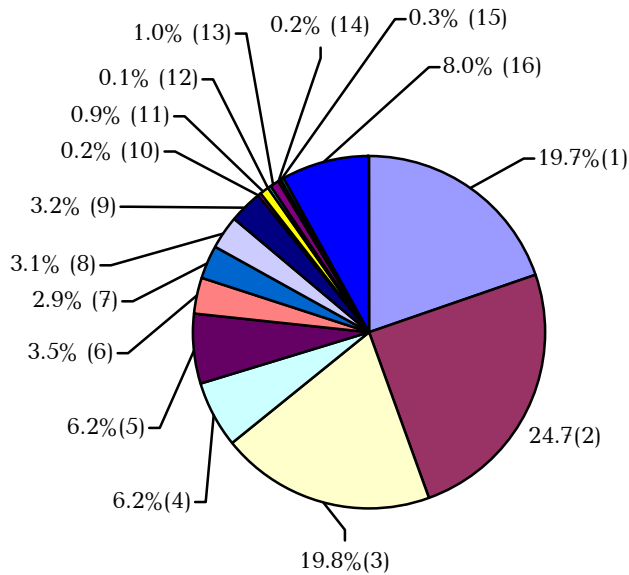
Услуги по видам

	Январь-февраль 2009г.	
	объем, млн. драмов	к январю-февралю 2008г., в сопоставимых ценах, %
Всего	101274.7	102.0
<i>В том числе:</i>		
транспорт	19988.5	107.8
связь	24974.0	95.0
финансовая деятельность	20060.0	89.0
образование	6259.2	108.9
здравоохранение	6257.7	93.6
гостиницы и рестораны	3527.4	107.3
операция с недвижимым имуществом	2967.8	120.0
в области информационной технологии	3184.6	124.2
социальные	3195.3	135.3
исследования и разработки	190.4	67.7
коммунальные	959.1	107.5
деятельность туристических агентств	62.9	129.0
индивидуальные	1040.7	141.8
ремонт бытовых изделий и предметов личного пользования	224.2	137.4
аренда машин и прокат бытовых изделий и предметов личного пользования	257.9	134.7
прочие виды услуг ¹	8125.0	123.6

¹ Включены деятельность в области права, бухгалтерского учета и аудита, рекламной деятельности, моделирование и дизайн, деятельность в области фотографии, секретарские услуги и услуги по переводу, картографические услуги и др.

Структура услуг за январь-февраль 2009г.

(%)



- 1.Транспорт
- 2.Связь
- 3.Финансовая деятельность
- 4.Образование
- 5.Здравоохранение
- 6.Гостиницы и рестораны
- 7.Операция с недвижимым имуществом
- 8.В области информационной технологии
- 9.Социальные
- 10.Исследования и разработки
- 11.Коммунальные
- 12.Деятельность туристических агенств
- 13.Индивидуальные
- 14.Ремонт бытовых изделий и предметов личного пользования
- 15.Аренда машин и прокат бытовых изделий и предметов личного пользования
- 16.Прочие виды услуг