

1.2. Արտադրություն (ծառայություններ)

1.2.1. Արդյունաբերություն

Արդյունաբերական արտադրանքի ծավալը:

Արդյունաբերական արտադրանքի ծավալը և արտադրության ինդեքսները

	Թողարկված արտադրանքի ծավալը, ընթացիկ գներով, մլն դրամ	% -ով	
		նախորդ տարվա համապատասխան ժամանակաշրջանի նկատմամբ	նախորդ ժամանակաշրջանի նկատմամբ
2011թ.			
հունվար	63316.8	105.7	71.8
փետրվար	68950.7	102.6	105.5

Արդյունաբերական արտադրանքի արտադրության ծավալներն ըստ տնտեսական գործունեության տեսակների¹

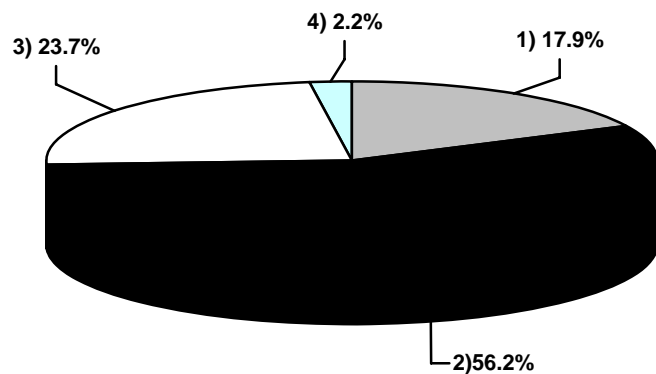
	2011թ. փետրվար, մլն. դրամ	% -ով	
		2010թ. փետրվարի նկատմամբ	2011թ. հունվարի նկատմամբ
<i>ընթացիկ գներով</i>			
Ամբողջ արդյունաբերություն	68950.7	102.6	105.5
այդ թվում՝			
հանքագործական արդյունաբերություն և բացահանքերի շահագործում	12337.1	101.6	86.9
որից՝			
մետաղական հանքաքարի արդյունահանում	12136.3	102.9	86.1
հանքագործական արդյունաբերության և բացահանքերի շահագործման այլ ճյուղեր	200.8	61.5	178.1
մշակող արդյունաբերություն	38793.8	100.4	117.1
որից՝			
սննդամթերքի արտադրություն	14152.1	105.2	113.2
խմիչքների արտադրություն	5130.1	108.5	162.2
ծխախոտային արտադրատեսակների արտադրություն	834.5	53.9	176.2
մանածագործական արտադրատեսակների արտադրություն	23.3	101.3	47.2
հագուստի արտադրություն	243.8	195.0	161.5
պոլիգրաֆիական գործունեություն, գրատված կրիչների բազմացում	353.4	78.9	167.2
քիմիական նյութերի և քիմիական արտադրատեսակների արտադրություն	456.9	59.3	135.4
դեղագործական արտադրանքի արտադրություն	252.7	109.7	128.3
ռետինե և պլաստմասսայե արտադրատեսակների արտադրություն	849.1	82.9	182.6
այլ ոչ մետաղական հանքային արտադրատեսակների արտադրություն	1704.4	65.3	109.9
հիմնային մետաղների արտադրություն	12266.4	115.3	100.9
պատրաստի մետաղե արտադրատեսակների արտադրություն	460.1	122.9	106.9

¹Արդյունաբերական արտադրանքի արտադրության վերաբերյալ տեղեկատվությունը, ըստ տնտեսական գործունեության տեսակների, առավել մանրամասն զետեղվում է «Արդյունաբերական կազմակերպությունների հիմնական ցուցանիշներն ըստ տնտեսական գործունեության տեսակների» վիճակագրական տեղեկագրում (ծածկագիր 1210-201):

1. ԻՐԱԿԱՆ ՀԱՏՎԱԾ

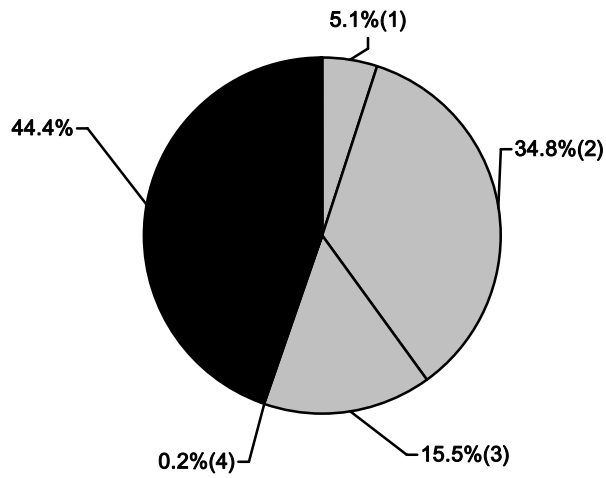
	2011թ. փետրվար, մլն. դրամ	% -ով	
		2010թ. փետրվարի նկատմամբ	2011թ. հունվարի նկատմամբ
համակարգիչների, էլեկտրոնային և օպտիկական սարքավորանքի արտադրություն	299.7	90.5	153.6
էլեկտրական սարքավորանքի արտադրություն	271.0	145.4	123.2
մեքենաների և սարքավորանքի արտադրություն, չներառված ուրիշ խմբավորումներում	67.2	56.3	127.2
կահույքի արտադրություն	84.8	50.9	278.3
ոսկերչական արտադրատեսակների արտադրություն	622.2	62.5	161.8
գործունեության այլ տեսակներ	722.1	72.7	76.0
էլեկտրաէներգիայի, գազի, գոլորշու և լավորակ օդի մատակարարում	16327.3	110.0	97.0
<i>այդ թվում՝</i>			
էլեկտրաէներգիայի արտադրություն, հաղորդում և բաշխում	12140.8	114.0	98.4
գազի արտադրություն, գազակերպ վառելիքի բաշխում գազամատակարարման համակարգի միջոցով	4186.5	96.3	93.5
ջրամատակարարում, կոյուղի, թափոնների կառավարում և վերամշակում	1492.5	103.1	105.5
<i>որից՝</i>			
ջրի հավաքում, մշակում և բաշխում	869.9	105.6	96.2
կոյուղի	181.7	97.1	97.7
թափոնների հավաքում, մշակում, ոչնչացում, վնասագերծում և նյութերի վերականգնում	440.9	101.0	136.5

Արդյունաբերական արտադրանքի կառուցվածքն ըստ արտադրության բաժինների, 2011թ. փետրվարին



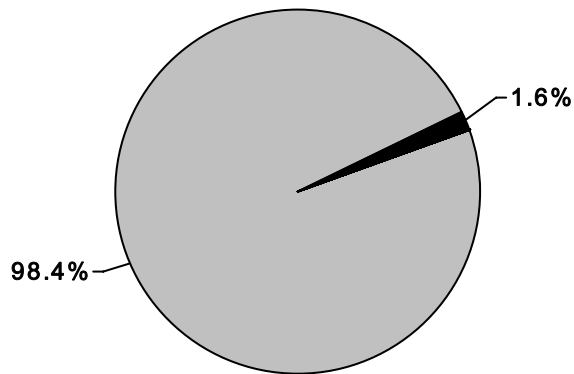
- 1) Հանքագործական արդյունաբերություն և բացահանքերի շահագործում
- 2) Մշակող արդյունաբերություն
- 3) Էլեկտրաէներգիայի, գազի, գոլորշու և լավորակ օդի մատակարարում
- 4) Ջրամատակարարում, կոյուղի, թափոնների կառավարում և վերամշակում

Էլեկտրաէներգիայի արտադրություն, հաղորդում և բաշխում



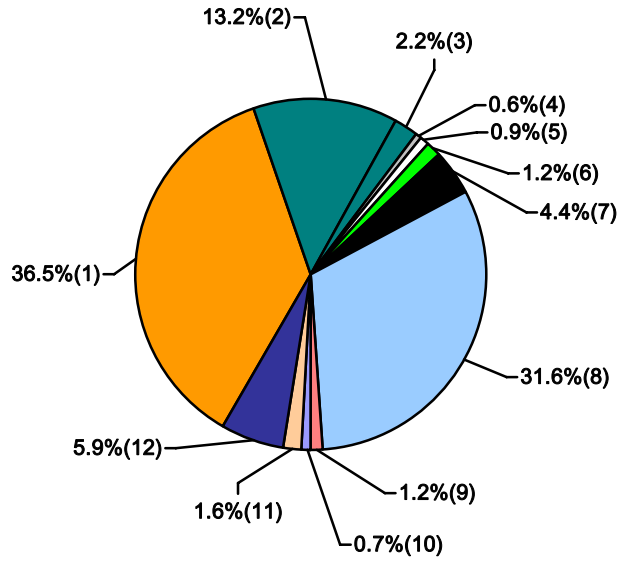
- Էլեկտրաէներգիայի արտադրություն
- 1. հիդրոէլեկտրակայաններում
- 2. ջերմաէլեկտրակայաններում
- 3. ատոմային էլեկտրակայանում
- 4. հողմային էլեկտրակայանում
- Էլեկտրաէներգիայի հաղորդում և բաշխում

Հանքագործական արդյունաբերություն և բացահանքերի շահագործում



- Մետաղական հանքաքարերի արդյունահանում
- Հանքագործական արդյունաբերության և բացահանքերի շահագործման այլ ձյուղեր

Մշակող արդյունաբերություն



- 1-սննդամթերքի արտադրություն
- 2-խմիչքների արտադրություն
- 3-ծխախտային արտադրատեսակների արտադրություն
- 4-հագուստի արտադրություն
- 5-պոլիգրաֆիական գործունեություն, գրառված կրիչների բազմացում
- 6-քիմիական նյութերի և քիմիական արտադրատեսակների արտադրություն
- 7- այլ ոչ մետաղական հանքային արտադրատեսակների արտադրություն
- 8-հիմնային մետաղների արտադրություն
- 9-պատրաստի մետաղե արտադրատեսակների արտադրություն
- 10-էլեկտրական սարքավորանքի արտադրություն
- 11-ոսկերչական արտադրատեսակների արտադրություն
- 12-գործունեության այլ տեսակներ

Մենդամթերք, խմիչքներ և ծխախոտային արտադրատեսակներ արտադրող կազմակերպությունների թողարկած հիմնական արտադրատեսակները¹

	2011թ. հունվար - փետրվար	2010թ. հունվար - փետրվար	2011թ. հունվար - փետրվարը 2010թ. հունվար - փետրվարի նկատմամբ, %
Միս ² , տոննա	5143.3	4657.1	110.4
Մսամթերք, ներառյալ երշիկեղեն, տոննա	576.6	474.7	121.5
Մսի կիսապատրաստուկներ, տոննա	90.8	56.4	161.0
Պանիր, տոննա	1924.4	1922.6	100.1
Կաթ ² , հազ. լիտր	19770.9	19564.3	101.1
Պաղպաղակ, հազ. լիտր	49.2	33.2	148.2
Մածուն, տոննա	451.1	445.4	101.3
Թթվասեր, տոննա	394.4	543.4	72.6
Կաթնաշոռ ,տոննա	105.2	103.6	101.5
Պահածո, տոննա	444.1	199.2	2.2 անգամ
Այլուր, տոննա	22556.0	17238.0	130.9
Չավարեղեն, տոննա	136.0	20.4	6.7 անգամ
Հաց, հազ.տոննա	49.6	49.6	100.0
Հրուշակեղեն, տոննա	1308.2	1332.7	98.2
Մակարոնեղեն, տոննա	618.0	283.0	2.2 անգամ
Բուսական յուղ, տոննա	90.4	309.6	29.2
Կենդանական յուղ, տոննա	94.2	98.1	96.0
Մարգարինային արտադրանք, տոննա	-	10.0	-
Օղի և օղու-լիկյորի արտադրանք, հազ. լիտր	516.0	669.8	77.0
Կոնյակ, հազ. լիտր	1755.1	1702.6	103.1
Գինի, հազ. լիտր	448.9	570.1	78.7
Շամպայն գինի, հազ. լիտր	27.3	29.4	92.9
Գարեջուր, հազ. լիտր	858.0	956.9	89.7
Ոչ ալկոհոլային ըմպելիքներ, հազ. լիտր	3820.9	3806.8	100.4
Բնական հյութեր, հազ. լիտր	1183.9	1064.7	111.2
Հանքային ջրեր, հազ. լիտր	2385.2	2615.4	91.2
Աղբյուրի ջուր, հազ. լիտր	1250.0	816.3	153.1
Աղ, տոննա	4908.6	4034.7	121.7
Սիգարետներ, մլն. հատ	315.0	453.6	69.4

Մանածագործական և հագուստի արտադրությամբ զբաղվող կազմակերպությունների թողարկած հիմնական արտադրատեսակները

	2011թ. հունվար - փետրվար	2010թ. հունվար - փետրվար	2011թ. հունվար - փետրվարը 2010թ. հունվար - փետրվարի նկատմամբ, %
Բամբակյա գործվածքներ, տոննա	-	2.3	-
Գորգեր և գորգեղեն, տոննա	6.6	5.9	111.1
Գուլպեղեն, հազ. գուլգ	85.4	227.3	37.6
Տրիկոտաժեղեն, հազ. հատ	265.1	132.6	199.9

¹ Այստեղ և հետայսու` բերված տեղեկատվությունն առավել մանրամասն զետեղվում է «Արդյունաբերական կազմակերպություններում հիմնական արտադրատեսակների թողարկումը բնեղեն արտահայտությամբ» վիճակագրական տեղեկագրում (ծածկագիր` 1210-202):

² Ներառյալ գյուղացիական տնտեսությունների կողմից արտադրվածը (բացառությամբ` ներքին սպառումը):

Քիմիական նյութերի և քիմիական արտադրատեսակների արտադրությամբ զբաղվող կազմակերպությունների թողարկած հիմնական արտադրատեսակները

	2011թ. հունվար - փետրվար	2010թ. հունվար - փետրվար	2011թ. հունվար - փետրվարը 2010թ. հունվար - փետրվարի նկատմամբ, %
Մինթետիկ կաուչուկ, տոննա	-	605.0	-
Պլաստմասսայե արտադրատեսակներ, տոննա	933.9	935.3	99.9
Լաքաներկանյութեր, տոննա	911.1	1140.2	79.9
Լվացող, մաքրող և օսլայող միջոցներ, տոննա	229.2	385.9	59.4
Կաուստիկ սոդա, տոննա	-	960.0	-
Մինթետիկ կորունդ, կգ	2105	237	8.9 անգամ

Այլ ոչ մետաղական հանքային արտադրատեսակների արտադրությամբ և հանքազործական արդյունաբերությամբ զբաղվող կազմակերպությունների թողարկած հիմնական արտադրատեսակները

	2011թ. հունվար - փետրվար	2010թ. հունվար - փետրվար	2011թ. հունվար - փետրվարը 2010թ. հունվար - փետրվարի նկատմամբ, %
Ապրանքային բետոն, տոննա	25756	36187	71.2
Հավաքովի երկաթբետոնե կառուցվածքներ, տոննա	3539	4465	79.3
Երեսպատման սայեր բնական քարից, տոննա	532.4	1414.3	37.6
Ուրիդ կտրվածքի տուֆ, տոննա	670	1225	54.7
Ոչ հանքային շինանյութեր, տոննա	50683	106180	47.7
Կիր, տոննա	3827	2915	131.3
Ցեմենտ, հազ. տոննա	23.3	54.9	42.4
Գաջ, տոննա	1240	3020	41.1
Ծակոտկեն լցանյութեր, տոննա	14091	24366	57.8
Այլումինե և մետաղապլաստե դոներ և պատուհաններ, հատ	3378	4334	77.9
Ապակյա տարաներ, հազ. հատ	13316.3	19885.0	67.0

Հիմնային մետաղների արտադրությամբ և մետաղական հանքաքարի արդյունահանմամբ զբաղվող կազմակերպությունների թողարկած հիմնական արտադրատեսակները

	2011թ. հունվար - փետրվար	2010թ. հունվար - փետրվար	2011թ. հունվար - փետրվարը 2010թ. հունվար - փետրվարի նկատմամբ, %
Այլումինե գլանվածք, տոննա	4.2	7.0	60.0
Այլումինե փայլաթիթեղ, տոննա	4304	3988	107.9
Պղնձի խտանյութ, տոննա	18224	19003	95.9
Ցինկի խտանյութ, տոննա	2426	1872	129.6
Մոլիբդենի խտանյութ, տոննա	1379	1378	100.1
Ֆեռոմոլիբդեն, տոննա	830	790	105.1
Պղինձ կոնվերտորային, տոննա	1346	1025	131.3

Պատրաստի մետաղե արտադրատեսակների, համակարգիչների, էլեկտրոնային, օպտիկական ու էլեկտրական սարքավորանքի արտադրությամբ զբաղվող կազմակերպությունների թողարկած հիմնական արտադրատեսակները

	2011թ. հունվար - փետրվար	2010թ. հունվար - փետրվար	2011թ. հունվար - փետրվարը 2010թ. հունվար - փետրվարի նկատմամբ, %
Ռելե, հազ. հատ	76810	80443	95.5
Էլեկտրաշարժիչներ մինչև 0.75 կՎտ հզորության, հատ	302	390	77.4
Տրանսֆորմատորներ մեծ հզորության (16կՎԱ-ից ավելի), հատ	-	14	-
Համակարգիչներ, հատ	212	249	85.1
Սառնարանային ցուցափեղկեր, հատ	10	35	28.6
Խողովակային ամրաններ, տոննա	4.2	3.3	127.3
Էլեկտրաէնէրգիայի սարքավորումներ, հատ	1630	1916	85.1
Տեղակայման հաղորդալարեր, կմ	-	24.4	-
Ուժային ճկուն կաբելներ, տոննա	-	3.5	-
Էմալապատ յարեր և փաթեթապարեր, տոննա	-	15.6	-
Էլեկտրական հաշվիչներ, հատ	-	2189	-
Մետաղահատ գործիքներ, հատ	9081	12918	70.3
Օպտիկա-մեխանիկական սարքեր և սարքավորումներ, հատ	221	349	63.3
Ավտոմոբիլային մարտկոցներ, հատ	2479	-	-
Ավտոգենային սարքավորումներ, հազ. հատ	17.5	-	-

Էլեկտրաէներգիայի և ջերմաէներգիայի արտադրության ծավալները

	2011թ. հունվար - փետրվար	2010թ. հունվար - փետրվար	2011թ. հունվար - փետրվարը 2010թ. հունվար - փետրվարի նկատմամբ, %
Էլեկտրաէներգիա, ընդամենը, մլն.կՎտ. ժամ	1242.5	1024.5	121.3
<i>այդ թվում՝</i>			
ՋԷԿ	420.0	221.1	190.0
ՀԷԿ	289.8	317.0	91.4
ՀԱԷԿ	531.7	484.9	109.7
Հողմային ԷԿ	1.0	1.5	66.7
Ջերմային էներգիա, հազ. ԳՋ	119.0	309.8	38.4