

1.4.2. Оплата труда

Среднемесячная номинальная заработная плата по секторам экономики и видам экономической деятельности¹, январь-декабрь 2011г.

	Всего, драм	Государ- ственный	Негосудар- ственный	К январю-декабрю 2010г., %		
				всего	государ- ственный	негосудар- ственный
Всего	115451	93487	141314	106.1	106.7	104.0
Сельское хозяйство, лесное хозяйство и рыболовство	78463	58663	93566	105.6	104.5	106.8
Горнодобывающая промышленность и разработка карьеров	249961	-	249961	112.2	-	112.2
Обрабатывающая промышленность	112277	71475	113201	101.6	109.7	101.4
Снабжение электроэнергией, газом, паром и кондиционированным воздухом	153186	203427	147047	103.1	101.9	103.3
Водоснабжение, канализация, обработка отходов и получение вторичного сырья	113709	91308	118174	110.1	57.7	105.9
Строительство	143379	162574	142689	99.1	78.6	98.9
Оптовая и розничная торговля; ремонт автомобилей и мотоциклов	87972	-	87972	103.3	-	103.3
Перевозки и складское хозяйство	101029	114712	87142	111.2	97.7	115.9
Организация проживания и общественного питания	77137	-	77137	109.8	-	109.5
Информация и связь	258863	107008	301853	111.6	108.5	109.7
Финансовая и страховая деятельность	305192	433250	296633	104.1	106.1	104.2
Операции с недвижимым имуществом	86991	80845	89522	100.9	52.5	100.5
Профессиональная, научная и техническая деятельность	112791	82139	189149	106.6	100.8	96.9
Административная и вспомогательная деятельность	97596	69733	109350	89.5	80.5	78.9
Государственное управление и оборона; обязательное социальное обеспечение	133687	133749	87671	104.1	92.5	94.9
Образование	80104	79621	92418	102.7	93.8	104.6
Здравоохранение и социальное обслуживание населения	83868	77758	104905	121.9	119.9	125.5
Культура, развлечения и отдых	64703	60840	80777	109.3	91.2	103.4
Предоставление прочих видов услуг	76307	71357	76969	103.7	38.8	103.2

Среднемесячная номинальная заработная плата по марзам РА и г. Ереван, январь-декабрь 2011г.

	Номинальная средняя заработная плата, драм	К итогу, %	К январю-декабрю 2010г., %
Всего	115451	100	106.1
г. Ереван	126796	109.8	105.5
Арагацотн	78375	67.9	102.8
Арагат	95215	82.5	108.2
Армавир	99584	86.3	104.1
Гегаркуник	91906	79.6	106.5
Лори	90125	78.1	107.0
Котайк	102213	88.5	102.7
Ширак	85561	74.1	106.3
Сюник	148776	128.9	112.0
Вайоц дзор	82942	71.8	103.0
Тавуш	85371	73.9	104.3

¹ Здесь и далее показатель подлежит изменению (уточнению), это обусловлено, тем, что в показатель еще не включены данные малых и микро-малых предприятий.

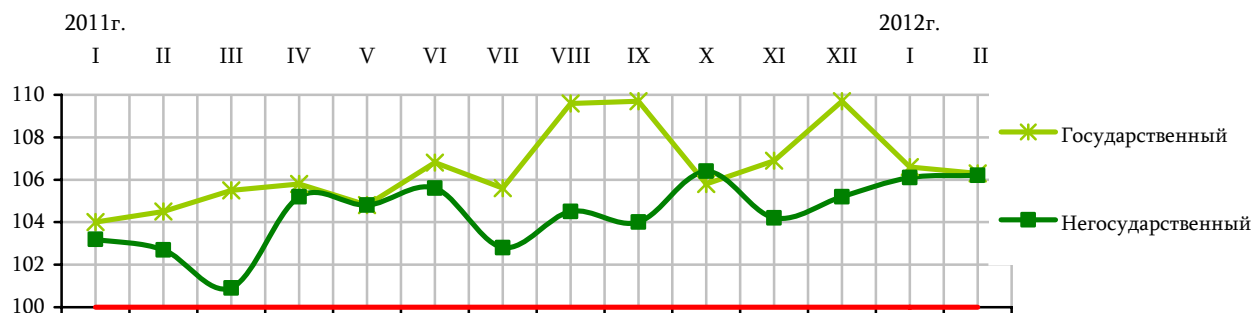
Среднемесячная номинальная заработная плата по секторам экономики, по месяцам

драм

	Всего		Государственный		Негосударственный	
	2011г.	2012г.	2011г.	2012г.	2011г.	2012г.
Январь	105273	112074 [♦]	84370	89927 [♦]	130839	138786 [♦]
Февраль	107922	114719 ¹	89538	95143	130246	138330

Среднемесячная номинальная заработная плата по секторам экономики, по месяцам 2011-2012гг.

в %-ах к соответствующему месяцу прошлого года

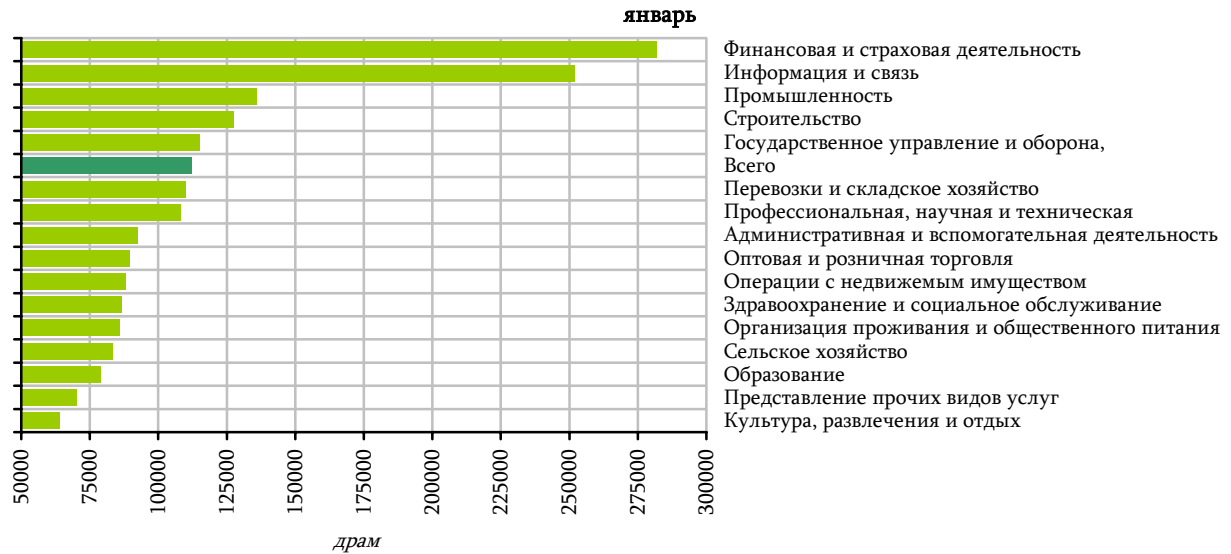


Среднемесячная номинальная заработная плата по секторам экономики и видам экономической деятельности, январь 2012г.

	Всего, драм	Государственный	Негосударственный	К соответствующему месяцу 2011г., %		
				всего	государственный	негосударственный
Всего	112074	89927	138786	106.5	106.6	106.1
Сельское хозяйство, лесное хозяйство и рыболовство	83385	54447	106799	119.9	101.4	129.8
Горнодобывающая промышленность и разработка карьеров	242496	-	242496	112.7	-	112.7
Обрабатывающая промышленность	108355	62512	109299	105.6	109.9	105.4
Снабжение электроэнергией, газом, паром и кондиционированным воздухом	155095	210765	148399	106.4	103.0	107.0
Водоснабжение, канализация, обработка отходов и получение вторичного сырья	106882	93254	109042	103.8	114.3	100.2
Строительство	127465	141009	126920	94.8	114.3	94.2
Оптовая и розничная торговля; ремонт автомобилей и мотоциклов	89662	-	89662	103.4	-	103.4
Перевозки и складское хозяйство	109960	131457	88998	111.2	110.5	115.2
Организация проживания и общественного питания	86106	-	86106	110.6	-	110.6
Информация и связь	251823	120414	289439	105.8	126.7	104.5
Финансовая и страховая деятельность	281895	285332	281681	105.4	103.0	105.6
Операции с недвижимым имуществом	88238	68329	92895	106.7	93.1	109.3
Профессиональная, научная и техническая деятельность	108205	74300	172450	113.4	106.7	99.2
Административная и вспомогательная деятельность	92446	71812	101817	99.3	113.7	91.1
Государственное управление и оборона; обязательное социальное обеспечение	115085	115085	-	105.0	104.9	-
Образование	78805	78332	93787	100.4	102.9	109.0
Здравоохранение и социальное обслуживание населения	86641	80197	108725	116.4	115.9	117.3
Культура, развлечения и отдых	63854	58623	84288	105.4	104.7	104.2
Предоставление прочих видов услуг	70109	70207	70095	95.5	110.8	94.2

¹ Оценка.

1. РЕАЛЬНЫЙ СЕКТОР

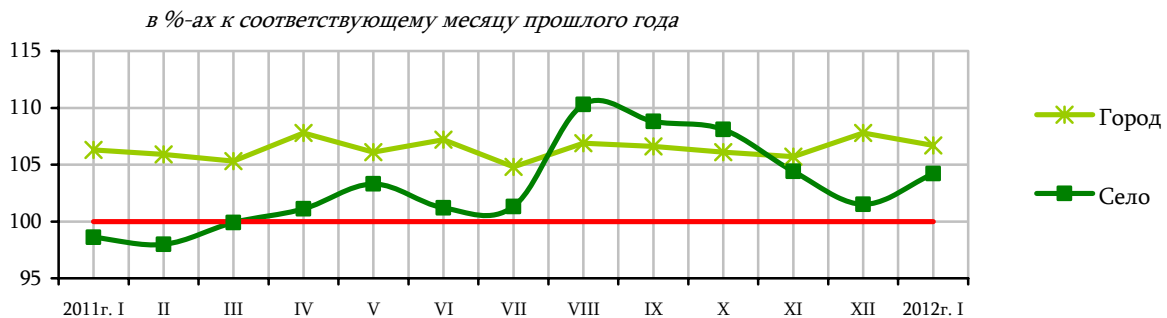


Среднемесячная номинальная заработная плата в разрезе город/село, январь

	Всего		Город		Село	
	2011г.	2012г.	2011г.	2012г.	2011г.	2012г.
Январь	105273	112074	108284	115521	80317	83654

драм

Среднемесячная номинальная заработная плата в разрезе город/село, 2011-2012гг. по месяцам



Среднемесячная номинальная заработная плата по видам экономической деятельности и в разрезе город/село, январь 2012г.

	Всего, драм	Город	Село	К соответствующему месяцу 2011г.,%		
				всего	город	село
Всего	112074	115521	83654	106.5	106.7	104.2
Сельское хозяйство, лесное хозяйство и рыболовство	83385	71836	93678	119.9	108.4	127.2
Горнодобывающая промышленность и разработка карьеров	242496	236486	331490	112.7	109.2	166.6
Обрабатывающая промышленность	108355	111092	90006	105.6	106.1	102.5
Снабжение электроэнергией, газом, паром и кондиционированным воздухом	155095	155544	131691	106.4	106.6	97.7
Водоснабжение, канализация, обработка отходов и получение вторичного сырья	106882	106882	-	103.8	103.8	-
Строительство	127465	131350	74728	94.8	95.8	78.2
Оптовая и розничная торговля; ремонт автомобилей и мотоциклов	89662	90132	62176	103.4	103.6	81.0

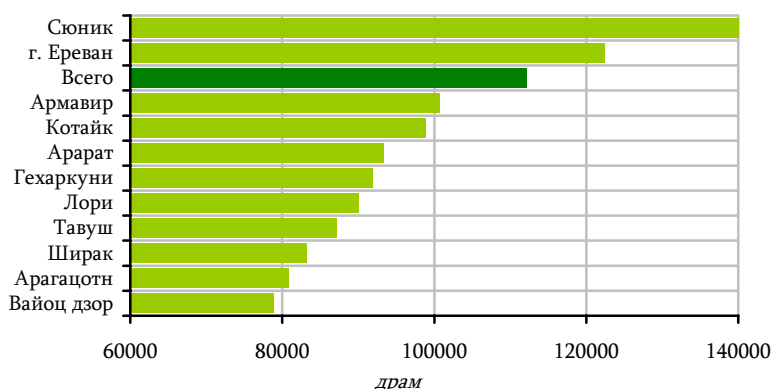
1. РЕАЛЬНЫЙ СЕКТОР

	Всего, драм	Город	Село	К соответствующему месяцу 2011г.,%		
				всего	город	село
Перевозки и складское хозяйство	109960	110095	44355	111.2	111.2	97.5
Организация проживания и общественного питания	86106	86612	38333	110.6	110.3	99.2
Информация и связь	251823	251790	284026	105.8	105.8	100.1
Финансовая и страховая деятельность	281895	282080	138518	105.4	105.3	139.3
Операции с недвижимым имуществом	88238	88238	-	106.7	106.7	-
Профессиональная, научная и техническая деятельность	108205	108676	39703	113.4	113.2	120.7
Административная и вспомогательная деятельность	92446	92468	72429	99.3	99.1	117.5
Государственное управление и оборона; обязательное социальное обеспечение	115085	115749	97912	105.0	104.6	113.4
Образование	78805	79146	77915	103.0	103.7	101.4
Здравоохранение и социальное обслуживание населения	86641	87618	69339	116.4	116.8	108.4
Культура, развлечения и отдых	63854	62269	114564	105.4	103.8	141.9
Предоставление прочих видов услуг	70109	70109	-	95.5	95.5	-

Среднемесячная номинальная заработная плата по марзам РА и г. Ереван, январь

	2011г., драм	2012г., драм	К соответствующему месяцу 2011г.,%
Всего	105273	112074	106.5
г. Ереван	114843	122409	106.6
Арагацотн	72569	80813	111.4
Арарат	87749	93296	106.3
Армавир	94693	100786	106.4
Гегаркуник	86099	91959	106.8
Лори	83567	89972	107.7
Котайк	97028	98843	101.9
Ширак	78177	83208	106.4
Сюник	129961	140027	107.7
Вайоц дзор	76239	78851	103.4
Тавуш	79705	87173	109.4

Среднемесячная номинальная заработная плата по марзам РА и г. Ереван, 2012г. январь



1. РЕАЛЬНЫЙ СЕКТОР

Среднемесячная номинальная заработная плата по марзам РА, районам и г. Ереван, январь

	Номинальная средняя заработная плата, <i>драм</i>			Номинальная средняя заработная плата, <i>драм</i>	
	2011г.	2012г.		2011г.	2012г.
Всего	105273	112074			
г. Ереван	114843	122409	Лори	83567	89972
Ачапняк	89671	97918	Гугарк	69952	79000
Аван	73318	76376	Туманян	96221	99537
Арабкир	112203	119595	Спитак	70884	74119
Давташен	72704	79302	Степанаван	90223	101671
Эребуни	111580	116493	Ташир	77628	82027
Кентрон	131209	140878	г. Ванадзор	82666	89899
Малатия-Себастья	90581	92353	Котайк	97028	98843
Нор Норк	86469	101363	Абовян	89756	94228
Нор Мараш	104545	118430	Раздан	111561	109187
Нубарашен	82032	84739	Наири	81881	87311
Шенгавит	107134	113425	Ширак	78177	83208
Канакер-Зейтун	132511	134727	Ахурян	79347	81636
Арагацотн	72569	80813	Амасия	74459	75923
Аштарак	72500	85199	Ани	71102	74168
Апаран	78735	80264	Ашотск	80681	84229
Арагац	69062	73410	Артик	74895	80279
Талин	70071	73969	г. Гюмри	79056	84832
Арарат	87749	93296	Сюник	129961	140027
Арарат	92972	101112	Горис	78825	83641
Арташат	74858	77588	Капан	152520	166106
Масис	95960	100847	Мегри	151883	151767
Армавир	94693	100786	Сисиан	74894	79061
Армавир	112274	118079	Вайоц Дзор	76239	78851
Баграмян	85346	95624	Ехегнадзор	78073	80248
Вагаршапат	70825	74115	Вайк	73989	77285
Гехаркуник	86099	91959	Тавуш	79705	87173
Гавар	85816	89989	Иджеван	95199	103971
Чамбарак	76560	71479	Ноемберян	66752	72619
Маргуни	81752	86063	Тавуш	67076	71613
Севан	83038	81202	г. Дилижан	72358	73588
Варденис	97452	118136			

Среднемесячная номинальная заработная плата по видам валют (по курсу ЦБ РА), по месяцам 2012г.

	Драм	К предыдущему месяцу, %	К соответствующему месяцу 2010г., %	Доллар США	К предыдущему месяцу, %	К соответствующему месяцу 2010г., %
Январь [♦]	112074	76.4	106.5	289	75.5	100.3
Февраль ¹	114719	102.4	106.3	295	102.1	99.8
	Евро	К предыдущему месяцу, %	К соответствующему месяцу 2010г., %	Рубль РФ	К предыдущему месяцу, %	К соответствующему месяцу 2010г., %
Январь	224	77.0	103.9	9016	74.7	104.1
Февраль ¹	223	99.6	103.0	8797	97.6	101.7

¹ Оценка.

1. РЕАЛЬНЫЙ СЕКТОР

Среднемесячная номинальная заработная плата работающих по совместительству и подрядному или гражданско-правовому договору, январь

	Работающие по совместительству			Работающие по подрядному или гражданско-правовому договору		
	2011г., драм	2012г., драм	К соответствующему месяцу прошлого года, %	2011г., драм	2012г., драм	К соответствующему месяцу прошлого года, %
Январь	80077	79411	99.2	107797	101734	94.4

Среднемесячная номинальная заработная плата работающих по совместительству и подрядному или гражданско-правовому договору, по видам экономической деятельности, 2012г., январь

драмов

	Работающие по совместительству	Работающие по подрядному или гражданско-правовому договору
Всего	79411	101734
Сельское хозяйство, лесное хозяйство и рыболовство	149900	47000
Горнодобывающая промышленность и разработка карьеров	108770	254597
Обрабатывающая промышленность	91402	158901
Снабжение электроэнергией, газом, паром и кондиционированным воздухом	36840	186874
Водоснабжение, канализация, обработка отходов и получение вторичного сырья	48750	133114
Строительство	131100	145577
Оптовая и розничная торговля; ремонт автомобилей и мотоциклов	83953	75178
Перевозки и складское хозяйство	59174	115918
Организация проживания и общественного питания	99160	96015
Информация и связь	123173	77091
Финансовая и страховая деятельность	127254	131048
Операции с недвижимым имуществом	68259	220333
Профессиональная, научная и техническая деятельность	69370	110147
Административная и вспомогательная деятельность	85667	79600
Государственное управление и оборона; обязательное социальное обеспечение	54531	68297
Образование	67270	69284
Здравоохранение и социальное обслуживание населения	88299	106624
Культура, развлечения и отдых	69746	70311
Предоставление прочих видов услуг	86642	80400

Среднемесячная номинальная заработная плата в социальной сфере,¹ январь

	2011г., драм	2012г., драм	К соответствующему месяцу прошлого года, %
Январь	74897	79855	106.6

¹ Включены отрасли здравоохранения, образования, культуры и искусства.