

1.4.2. Աշխատանքի վարձատրություն

Միջին ամսական անվանական աշխատավարձն ըստ տնտեսության հատվածների և տնտեսական գործունեության տեսակների¹, 2012թ. հունվար-դեկտեմբեր

	Ընդամենը, դրամ	Պետական	Ոչ պետական	2011թ. հունվար-դեկտեմբերի նկատմամբ, %		
				ընդամենը	պետական	ոչ պետական
Ընդամենը	121 342	97 502	148 909	105.1	104.3	105.4
Գյուղատնտեսություն, անտառային տնտեսություն և ձկնորսություն	89 301	62 288	106 670	113.8	106.2	114.0
Հանքագործական արդյունաբերություն և բազահանքերի շահագործում	261 227	-	261 227	104.5	-	104.5
Մշակող արդյունաբերություն	120 152	68 990	121 276	107.0	96.5	107.1
Էլեկտրականության, գազի, գոլորշու և լավորակ օդի մատակարարում	157 814	210 546	151 470	103.0	103.5	103.0
Զրամատակարարում, կոյուղի, թափոնների կառավարում և վերամշակում	114 944	102 636	116 755	101.1	112.4	98.8
Շինարարություն	146 576	168 510	145 783	102.2	103.7	102.2
Մեծածախ և մանրածախ առևտուր, ավտոմեքենաների և մոտոցիկլների նորոգում	91 852	-	91 852	104.4	-	104.4
Փոխադրումներ և պահեստային տնտեսություն	111 436	123 643	99 435	110.3	107.8	114.1
Կացության և հանրային սննդի կազմակերպում	81 556	-	81 556	105.7	-	105.7
Տեղեկատվություն և կապ	269 617	122 005	312 305	104.2	114.0	103.5
Ֆինանսական և ապահովագրական գործունեություն	322 204	464 055	313 598	105.6	107.1	105.7
Անշարժ գույքի հետ կապված գործունեություն	93 567	80 140	96 431	107.6	99.1	107.7
Մասնագիտական, գիտական և տեխնիկական գործունեություն	123 096	90 917	182 542	109.1	110.7	96.5
Վարչարարական և օժանդակ գործունեություն	97 207	75 915	107 313	99.6	108.9	98.1
Պետական կառավարում և պաշտպանություն, պարտադիր սոցիալական ապահովություն	138 997	138 997	-	104.0	104.0	-
Կրթություն	82 014	81 525	96 886	102.4	102.4	104.8
Առողջապահություն և բնակչության սոցիալական ապաստարկում	89 439	81 996	114 563	106.6	105.5	109.2
Մշակույթ, զվարճություններ և հանգիստ	67 173	62 362	84 054	103.8	102.5	104.1
Սպասարկման այլ ծառայություններ	74 653	72 924	74 898	97.8	102.2	97.3

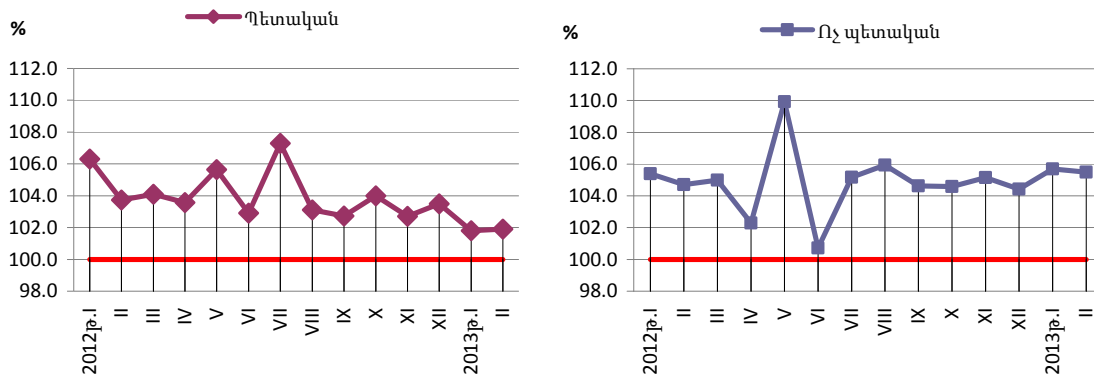
¹ Միջին տարեկան ցուցանիշը ենթակա է փոփոխության (ճշգրտման), ինչը պայմանավորված է նրանով, որ ցուցանիշում դեռևս չեն ներառում առևտրային փոքր և գերփոքր կազմակերպությունների համապատասխան տվյալները:

Միջին ամսական անվանական աշխատավարձն ըստ տնտեսության հատվածների¹՝ ամիսներով

դրամ

	Ընդամենը		Պետական		Ոչ պետական	
	2012թ.	2013թ.	2012թ.	2013թ.	2012թ.	2013թ.
Հունվար	134 014	138 266 [◇]	108 143	110 075 [◇]	162 538	171 869 [◇]
Փետրվար	135 032	139 331 ²	111 706	113 850 ²	160 832	169 703 ²

%-ով նախորդ տարվա նույն ամսվա նկատմամբ



Միջին ամսական անվանական աշխատավարձն ըստ քաղաք/գյուղ կտրվածքի

դրամ

	Ընդամենը		Քաղաք		Գյուղ	
	2012թ.	2013 թ.	2012թ.	2013 թ.	2012թ.	2013 թ.
Հունվար	134 014	138 266 [◇]	138 081	142 111	100 899	105 910

Միջին ամսական անվանական աշխատավարձն ըստ արտարժույթի տեսակների (ՀՀ ԿԲ փոխարժեքով)՝ ամիսներով, 2013թ.

	Դրամ	Նախորդ ամսվա նկատմամբ, %	Նախորդ տարվա նույն ամսվա նկատմամբ, %	ԱՄՆ դոլար	Նախորդ ամսվա նկատմամբ, %	Նախորդ տարվա նույն ամսվա նկատմամբ, %
Հունվար [◇]	138 266	77.7	103.2	340	77.4	98.3
Փետրվար ²	139 331	100.8	103.2	342	100.7	98.5

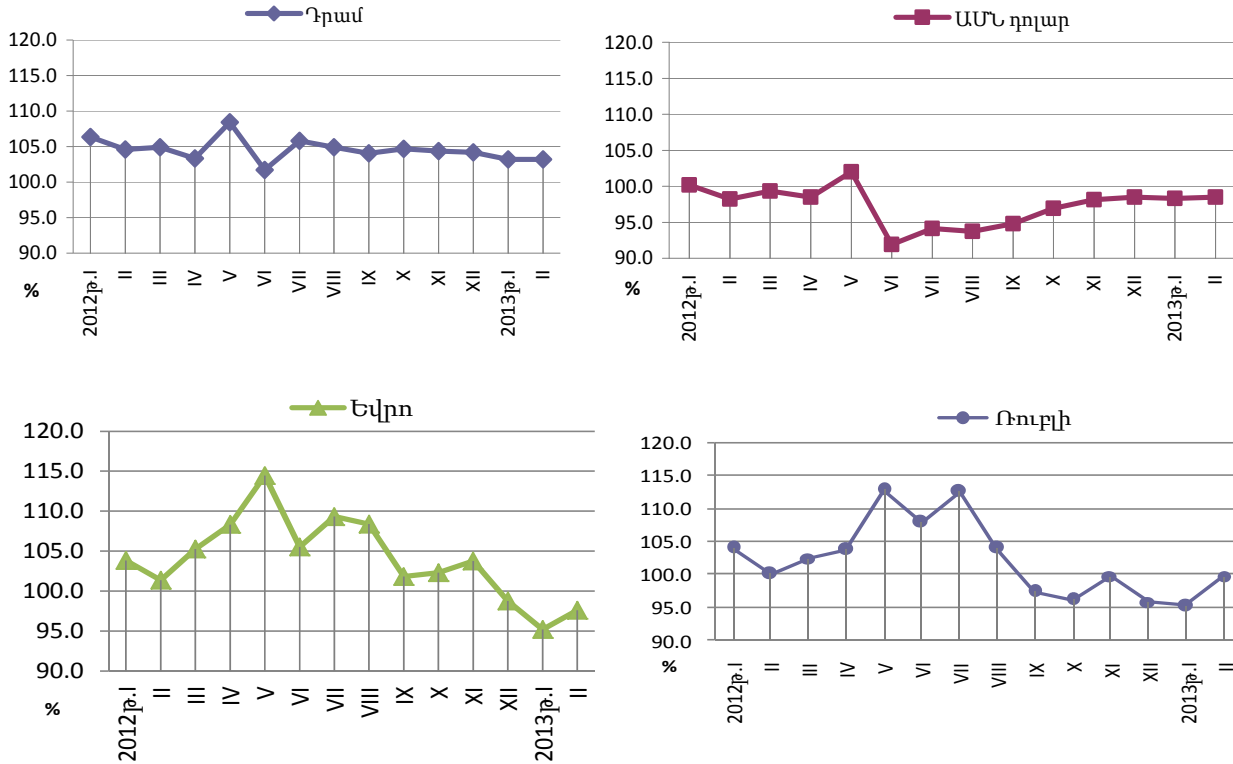
	Եվրո	Նախորդ ամսվա նկատմամբ, %	Նախորդ տարվա նույն ամսվա նկատմամբ, %	Ռուբլի	Նախորդ ամսվա նկատմամբ, %	Նախորդ տարվա նույն ամսվա նկատմամբ, %
Հունվար [◇]	255	76.4	95.2	10 272	76.3	95.3
Փետրվար ²	256	100.4	97.6	10 336	100.6	99.8

¹ Այստեղ և հետագայում ցուցանիշը հաշվարկված է ըստ 01.01.2013թ. -ից ուժի մեջ մտած «Եկամտային հարկի մասին» ՀՀ օրենքի (ՀՕ-246), որի համաձայն ՀՀ-ում աշխատանքի վարձատրության և դրան հավասարեցված այլ վճարումներում 2013թ. հունվարի 1-ից ներառվել են նաև գործատուի կողմից վճարվող պարտադիր սոցիալական ապահովության վճարները: Նշված օրենսդրական փոփոխության արդյունքում, 2013թ.-ից աշխատավարձի ցուցանիշը նախորդող ժամանակագրական շարքի հետ համադրելի դարձնելու նպատակով, նախորդ տարվա համապատասխան ցուցանիշները վերահաշվարկվել են ըստ գործող մեթոդաբանության՝ գործատուի կողմից վճարվող պարտադիր սոցիալական ապահովության վճարի հաշվարկային (պայմանականորեն) դրույթաչափերը կիրառելու մեթոդով:

² Գնհատական:

Միջին ամսական անվանական աշխատավարձն ըստ արտարժույթի տեսակների

%-ով նախորդ տարվա նույն ամսվա նկատմամբ



Միջին ամսական անվանական աշխատավարձը ՀՀ մարզերում, ք. Երևանում և տարածաշրջաններում, 2013թ. հունվար

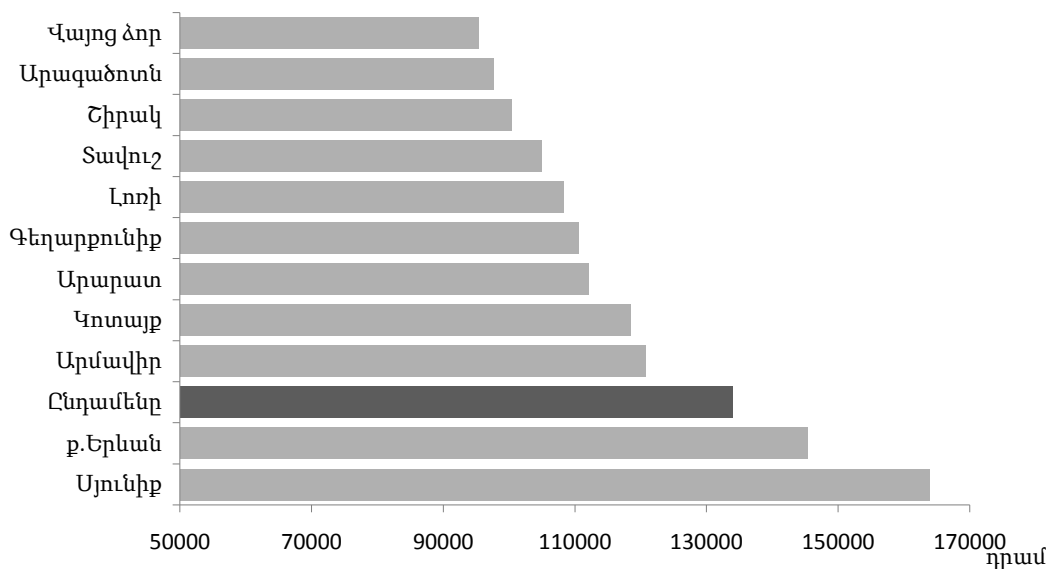
	Անվանական միջին աշխատավարձը, դրամ		Անվանական միջին աշխատավարձը, դրամ
Ընդամենը	138 266		
ք. Երևան	149 434	Լոռի	111 441
Աջափնյակ	112 395	Գուգարք	91 979
Ավան	98 867	Թումանյան	118 192
Արարկիր	144 102	Սյուխակ	93 450
Դավթաշեն	100 553	Ստեփանավան	134 587
Էրեբունի	148 861	Տաշիր	94 265
Կենտրոն	177 712	ք. Վանաձոր	112 110
Մալաթիա-Սեբաստիա	115 122	Կոտայք	124 197
Նոր Նորք	115 382	Արուլյան	118 576
Նորք Մարաշ	126 513	Հրազդան	136 643
Նուբարաշեն	104 506	Նաիրի	111 505
Շենգավիթ	133 267	Շիրակ	101 940
Քանաքեռ-Զեյթուն	161 471	Ախուրյան	104 297
Արագածոտն	99 395	Ամասիա	86 267
Աշտարակ	107 081	Անի	89 795
Ապարան	96 926	Աշոցք	100 152
Արագած	85 759	Արթիկ	98 623
Թալին	87 353	ք. Գյումրի	103 574

1. ԻՐԱԿԱՆ ՀԱՏՎԱԾ

	Անվանական միջին աշխատավարձը, <i>դրամ</i>		Անվանական միջին աշխատավարձը, <i>դրամ</i>
Արարատ	117 738	Սյունիք	180 233
Արարատ	135 487	Գորիս	104 611
Արտաշատ	97 214	Կապան	218 270
Մասիս	117 391	Մեղրի	178 212
Արմավիր	121 362	Սիսիան	96 646
Արմավիր	141 224	Վայոց ձոր	107 031
Բաղրամյան	91 256	Եղեգնաձոր	106 528
Վաղարշապատ	93 746	Վալթ	107 581
Գեղարքունիք	119 317	Տավուշ	107 253
Գավառ	116 357	Իջևան	127 106
Ճամբարակ	91 260	Նոյեմբերյան	85 467
Մարտունի	106 067	Տավուշ	88 186
Սևան	99 867	ք. Դիլիջան	94 846
Վարդենիս	163 444		

Միջին ամսական անվանական աշխատավարձն ըստ տնտեսության հատվածների
ՀՀ մարզերում և ք. Երևանում, 2013թ. հունվար

	Ընդամենը, <i>դրամ</i>	Պետական	Ոչ պետական
Ընդամենը	138 266	110 075	171 869
ք. Երևան	149 434	123 615	173 311
Արագածոտն	99 395	87 891	145 449
Արարատ	117 738	92 979	147 623
Արմավիր	121 362	112 725	144 981
Գեղարքունիք	119 317	95 474	223 434
Լոռի	111 441	95 550	137 978
Կոտայք	124 197	91 263	153 603
Շիրակ	101 940	91 778	133 180
Սյունիք	180 233	91 233	261 158
Վայոց ձոր	107 031	89 133	137 325
Տավուշ	107 253	95 384	144 088

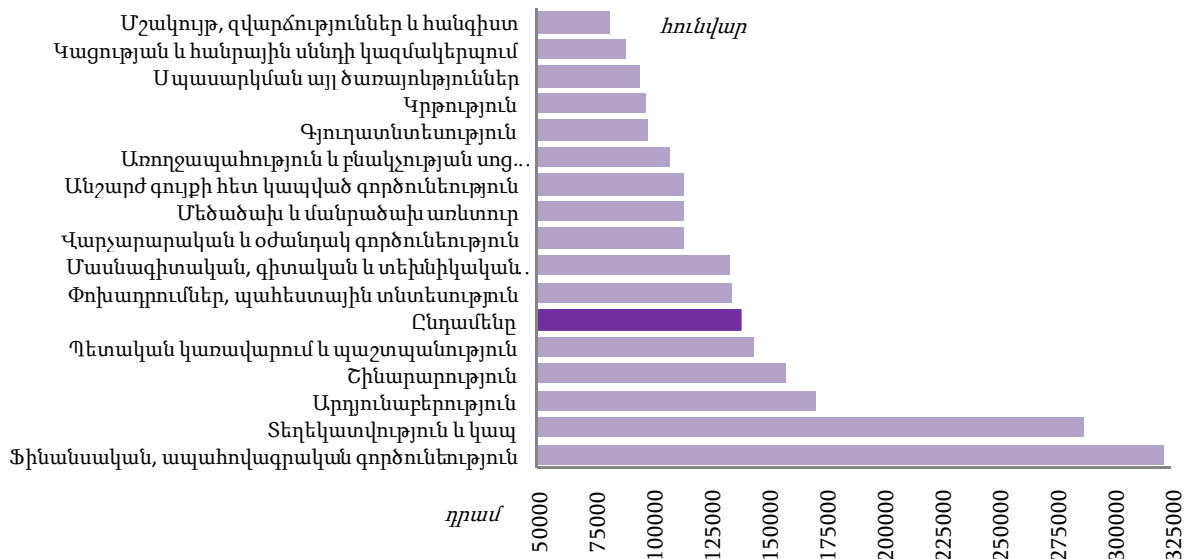


1. ԻՐԱԿԱՆ ՀԱՏՎԱԾ

Միջին ամսական անվանական աշխատավարձն ըստ տնտեսության հատվածների
և տնտեսական գործունեության տեսակների, 2013թ. հունվար

դրամ

	Ընդամենը	Պետական	Ոչ պետական
Ընդամենը	138 266	110 075	171 869
Գյուղատնտեսություն, անտառային տնտեսություն և ձկնորսություն	97 789	73 559	121 974
Հանքագործական արդյունաբերություն և բացահանքերի շահագործում	312 417	-	312 417
Մշակող արդյունաբերություն	138 384	74 869	139 669
Էլեկտրականության, գազի, ջրային և լավորակ օդի մատակարարում	184 675	240 118	178 092
Ջրամատակարարում, կոյուղի, թափոնների կառավարում և վերամշակում	136 910	124 274	138 869
Շինարարություն	158 257	142 922	158 870
Մեծածախ և մանրածախ առևտուր, ավտո-մեքենաների և մոտոցիկլների նորոգում	113 482	-	113 482
Փոխադրումներ և պահեստային տնտեսություն	134 621	143 139	125 117
Կացության և հանրային սննդի կազմակերպում	88 431	-	88 431
Տեղեկատվություն և կապ	287 467	131 190	325 988
Ֆինանսական և ապահովագրական գործունեություն	322 401	318 482	322 637
Անշարժ գույքի հետ կապված գործունեություն	113 383	90 791	117 951
Մասնագիտական, գիտական և տեխնիկական գործունեություն	133 157	98 561	200 437
Վարչարարական և օժանդակ գործունեություն	113 788	89 192	126 173
Պետական կառավարում և պաշտպանություն, պարտադիր սոցիալական ապահովություն	144 295	144 295	-
Կրթություն	97 232	96 760	112 813
Առողջապահություն և բնակչության սոցիալական սպասարկում	107 116	98 252	137 979
Մշակույթ, զվարճություններ և հանգիստ	81 199	74 055	105 007
Սպասարկման այլ ծառայություններ	94 053	87 088	95 089



1. ԻՐԱԿԱՆ ՀԱՏՎԱԾ

Համատեղությամբ և կապալային կամ քաղաքացիաիրավական պայմանագրով աշխատողների միջին ամսական անվանական աշխատավարձն ըստ տնտեսական գործունեության տեսակների, 2013թ. հունվար

դրամ

	Համատեղությամբ աշխատողներ	Կապալային, քաղաքացիաիրավական պայմանագրով աշխատողներ
Ընդամենը	101 195	124 257
Գյուղատնտեսություն, անտառային տնտեսություն և ձկնորսություն	135 200	104 000
Հանքագործական արդյունաբերություն և բացահանքերի շահագործում	210 653	128 796
Մշակող արդյունաբերություն	168 440	123 898
Էլեկտրականության, գազի, գոլորշու և լավորակ օդի մատակարարում	56 375	227 102
Ջրամատակարարում, կոյուղի, թափոնների կառավարում և վերամշակում	60 500	201 200
Շինարարություն	169 970	191 286
Մեծածախ և մանրածախ առևտուր, ավտոմեքենաների և մոտոցիկլների նորոգում	113 164	58 164
Փոխադրումներ և պահեստային տնտեսություն	173 659	108 283
Կացության և հանրային սննդի կազմակերպում	80 232	275 935
Տեղեկատվություն և կապ	133 308	98 952
Ֆինանսական և ապահովագրական գործունեություն	168 284	138 621
Անշարժ գույքի հետ կապված գործունեություն	137 856	155 182
Մասնագիտական, գիտական և տեխնիկական գործունեություն	76 207	136 822
Վարչարարական և օժանդակ գործունեություն	109 230	115 356
Պետական կառավարում և պաշտպանություն, պարտադիր սոցիալական ապահովություն	68 629	110 578
Կրթություն	85 824	93 756
Առողջապահություն և բնակչության սոցիալական սպասարկում	100 258	129 619
Մշակույթ, զվարճություններ և հանգիստ	72 966	118 506
Սպասարկման այլ ծառայություններ	130 797	105 082

Միջին ամսական անվանական աշխատավարձը սոցիալական ոլորտում¹

	2012թ., դրամ	2013թ., դրամ	Նախորդ տարվա նույն ամսվա նկատմամբ, %
Հունվար	96 513	98 721	102.3

Միջին ամսական անվանական աշխատավարձն ըստ տնտեսության հատվածների՝ աճողական ամիսներով

դրամ

	Ընդամենը		Պետական		Ոչ պետական	
	2012թ.	2013թ.	2012թ.	2013թ.	2012թ.	2013թ.
Հունվար	134 014	138 266 [♦]	108 143	110 075 [♦]	162 538	171 869 [♦]
Հունվար-փետրվար	134 523	138 799 ²	109 926	111 963 ²	161 687	170 786 ²

Միջին ամսական անվանական աշխատավարձն ըստ արտաբժույթի տեսակների՝ աճողական ամիսներով (ՀՀ ԿԲ փոխարժեքով), 2013թ.

	Դրամ	ԱՄՆ դոլար	Եվրո	Ռուբլի
Հունվար	138 266 [♦]	340	255	10 272
Հունվար-փետրվար	138 799 ²	341	256	10 304

¹ Ներառված են առողջապահության, կրթության, մշակույթի և արվեստի ճյուղերը:

² Գնահատական: