

1.4.2. Оплата труда

Среднемесячная номинальная заработная плата по секторам экономики и видам экономической деятельности¹, январь-декабрь 2012г.

	Всего, драм	Государ- ственный	Негосудар- ственный	К январю-декабрю 2011г., %		
				всего	государ- ственный	негосудар- ственный
Всего	121 342	97 502	148 909	105.1	104.3	105.4
Сельское хозяйство, лесное хозяйство и рыболовство	89 301	62 288	106 670	113.8	106.2	114.0
Горнодобывающая промышленность и разработка карьеров	261 227	-	261 227	104.5	-	104.5
Обрабатывающая промышленность	120 152	68 990	121 276	107.0	96.5	107.1
Снабжение электроэнергией, газом, паром и кондиционированным воздухом	157 814	210 546	151 470	103.0	103.5	103.0
Водоснабжение, канализация, обработка отходов и получение вторичного сырья	114 944	102 636	116 755	101.1	112.4	98.8
Строительство	146 576	168 510	145 783	102.2	103.7	102.2
Оптовая и розничная торговля; ремонт автомобилей и мотоциклов	91 852	-	91 852	104.4	-	104.4
Перевозки и складское хозяйство	111 436	123 643	99 435	110.3	107.8	114.1
Организация проживания и общественного питания	81 556	-	81 556	105.7	-	105.7
Информация и связь	269 617	122 005	312 305	104.2	114.0	103.5
Финансовая и страховая деятельность	322 204	464 055	313 598	105.6	107.1	105.7
Операции с недвижимым имуществом	93 567	80 140	96 431	107.6	99.1	107.7
Профессиональная, научная и техническая деятельность	123 096	90 917	182 542	109.1	110.7	96.5
Административная и вспомогательная деятельность	97 207	75 915	107 313	99.6	108.9	98.1
Государственное управление и оборона; обязательное социальное обеспечение	138 997	138 997	-	104.0	104.0	-
Образование	82 014	81 525	96 886	102.4	102.4	104.8
Здравоохранение и социальное обслуживание населения	89 439	81 996	114 563	106.6	105.5	109.2
Культура, развлечения и отдых	67 173	62 362	84 054	103.8	102.5	104.1
Предоставление прочих видов услуг	74 653	72 924	74 898	97.8	102.2	97.3

¹ Показатель подлежит изменению (уточнению), это обусловлено, тем, что в показатель еще не включены соответствующие данные малых и микро предприятий.

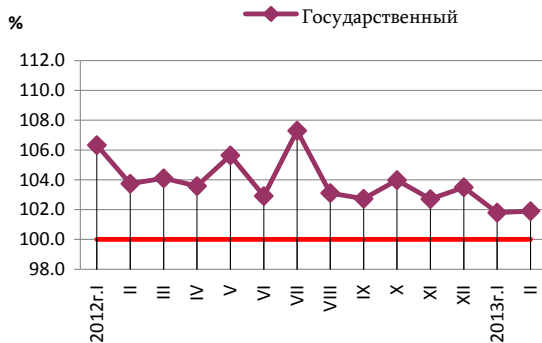
1. РЕАЛЬНЫЙ СЕКТОР

Среднемесячная номинальная заработная плата по секторам экономики¹, по месяцам

драм

	Всего		Государственный		Негосударственный	
	2012г.	2013г.	2012г.	2013г.	2012г.	2013г.
Январь	134 014	138 266 [♦]	108 143	110 075 [♦]	162 538	171 869 [♦]
Февраль	135 032	139 331 ²	111 706	113 850 ²	160 832	169 703 ²

в %-ах к соответствующему месяцу прошлого года



Среднемесячная номинальная заработная плата в разрезе город/село

драм

	Всего		Город		Село	
	2012г.	2013г.	2012г.	2013г.	2012г.	2013г.
Январь	134 014	138 266 [♦]	138 081	142 111	100 899	105 910

Среднемесячная номинальная заработная плата по видам валют (по курсу ЦБ РА), по месяцам 2013г.

	Драм	К предыдущему месяцу, %	К соответствующему месяцу 2012г., %	Доллар США	К предыдущему месяцу, %	К соответствующему месяцу 2012г., %
Январь [♦]	138 266	77.7	103.2	340	77.4	98.3
Февраль ²	139 331	100.8	103.2	342	100.7	98.5

	Евро	К предыдущему месяцу, %	К соответствующему месяцу 2012г., %	Рубль РФ	К предыдущему месяцу, %	К соответствующему месяцу 2012г., %
Январь [♦]	255	76.4	95.2	10 272	76.3	95.3
Февраль ²	256	100.4	97.6	10 336	100.6	99.8

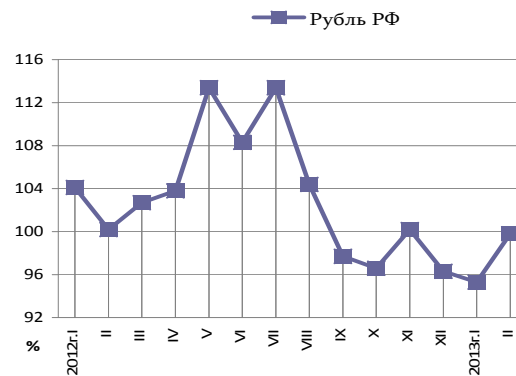
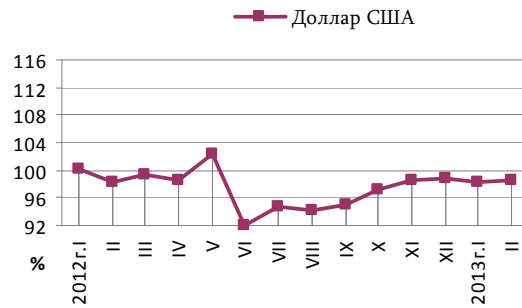
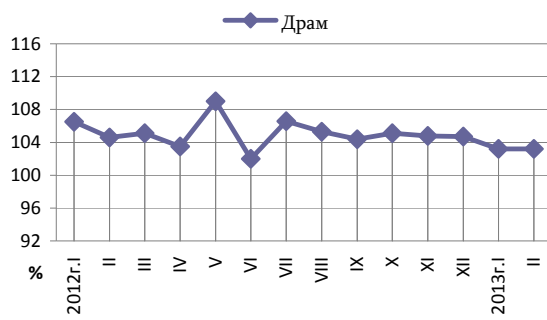
¹ Здесь и впредь, показатель рассчитан по закону РА(ЗА-246) "О подоходном налоге", вступившему в силу 01.01.2013г., согласно которому, в РА с 1-го января 2013г. в оплату труда и приравненных к ним других выплат, включены также выплаты работодателя на обязательное социальное страхование. В результате указанного законодательного изменения, с 2013г., с целью сопоставимости показателя заработной платы с предыдущими динамическими рядами, перерасчитаны соответствующие показатели прошлого года по действующей методологии, методом применения расчетных (условных) ставок, выплаченных работодателем выплат на обязательное социальное страхование.

² Оценка.

1. РЕАЛЬНЫЙ СЕКТОР

Среднемесячная номинальная заработная плата по видам валют

в %-ах к соответствующему месяцу прошлого года



Среднемесячная номинальная заработная плата по марзам РА, районам и г. Ереван, январь 2013г.

	Номинальная средняя заработная плата, драм		Номинальная средняя заработная плата, драм
Всего	138 266		
г. Ереван	149 434	Лори	111 441
Ачарняк	112 395	Гугарк	91 979
Аван	98 867	Туманян	118 192
Арабкир	144 102	Спитак	93 450
Давташен	100 553	Степанаван	134 587
Эребуни	148 861	Ташир	94 265
Кентрон	177 712	г. Ванадзор	112 110
Малатия-Себастья	115 122	Котайк	124 197
НорНорк	115 382	Абовян	118 576
Норк Мараш	126 513	Раздан	136 643
Нубарашен	104 506	Наири	111 505
Шенгавит	133 267	Ширак	101 940
Канакер-Зейтун	161 471	Ахурян	104 297

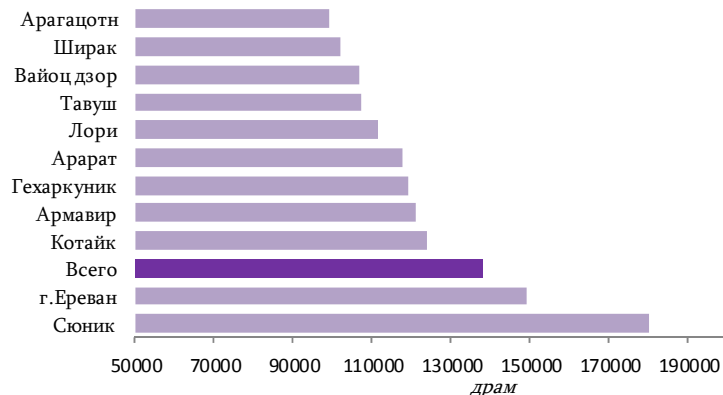
1.РЕАЛЬНЫЙ СЕКТОР

	Номинальная средняя заработная плата, <i>драм</i>		Номинальная средняя заработная плата, <i>драм</i>
Арагацотн	99 395	Амасия	86 267
Аштарак	107 081	Ани	89 795
Апаран	96 926	Ашотск	100 152
Арагац	85 759	Артик	98 623
Талин	87 353	г. Гюмри	103 574
Арарат	117 738	Сюник	180 233
Арарат	135 487	Горис	104 611
Арташат	97 214	Капан	218 270
Масис	117 391	Мегри	178 212
Армавир	121 362	Сисиан	96 646
Армавир	141 224	Вайоц Дзор	107 031
Баграмян	91 256	Ехегнадзор	106 528
Вагаршапат	93 746	Вайк	107 581
Гехаркуник	119 317	Тавуш	107 253
Гавар	116 357	Иджеван	127 106
Чамбарак	91 260	Ноемберян	85 467
Мартуни	106 067	Тавуш	88 186
Севан	99 867	г. Дилижан	94 846
Варденис	163 444		

Среднемесячная номинальная заработная плата по марзам РА и г. Ереван, январь 2013г.

драм

	Всего	Государственный	Негосударственный
Всего	138 266	110 075	171 869
г. Ереван	149 434	123 615	173 311
Арагацотн	99 395	87 891	145 449
Арарат	117 738	92 979	147 623
Армавир	121 362	112 725	144 981
Гехаркуник	119 317	95 474	223 434
Лори	111 441	95 550	137 978
Котайк	124 197	91 263	153 603
Ширак	101 940	91 778	133 180
Сюник	180 233	91 233	261 158
Вайоцдзор	107 031	89 133	137 325
Тавуш	107 253	95 384	144 088



1.РЕАЛЬНЫЙ СЕКТОР

Среднемесячная номинальная заработная плата по секторам экономики и видам экономической деятельности, январь 2013г.

	<i>драм</i>		
	Всего	Государственный	Негосударственный
Всего	138 266	110 075	171 869
Сельское хозяйство, лесное хозяйство и рыболовство	97 789	73 559	121 974
Горнодобывающая промышленность и разработка карьеров	312 417	-	312 417
Обрабатывающая промышленность	138 384	74 869	139 669
Снабжение электроэнергией, газом, паром и кондиционированным воздухом	184 675	240 118	178 092
Водоснабжение, канализация, обработка отходов и получение вторичного сырья	136 910	124 274	138 869
Строительство	158 257	142 922	158 870
Оптовая и розничная торговля; Ремонт автомобилей и мотоциклов	113 482	-	113 482
Перевозки и складское хозяйство	134 621	143 139	125 117
Организация проживания и общественного питания	88 431	-	88 431
Информация и связь	287 467	131 190	325 988
Финансовая и страховая деятельность	322 401	318 482	322 637
Операции с недвижимым имуществом	113 383	90 791	117 951
Профессиональная, научная и техническая деятельность	133 157	98 561	200 437
Административная и вспомогательная деятельность	113 788	89 192	126 173
Государственное управление и оборона; обязательное социальное обеспечение	144 295	144 295	-
Образование	97 232	96 760	112 813
Здравоохранение и социальное обслуживание населения	107 116	98 252	137 979
Культура, развлечения и отдых	81 199	74 055	105 007
Предоставление прочих видов услуг	94 053	87 088	95 089



1. РЕАЛЬНЫЙ СЕКТОР

Среднемесячная номинальная заработная плата работающих по совместительству и подрядному или гражданско-правовому договору, по видам экономической деятельности, январь 2013г.

драм

	Работающие по совместительству	Работающие по подрядному или гражданско-правовому договору
Всего	101 195	124 257
Сельское хозяйство, лесное хозяйство и рыболовство	135 200	104 000
Горнодобывающая промышленность и разработка карьеров	210 653	128 796
Обработывающая промышленность	168 440	123 898
Снабжение электроэнергией, газом, паром и кондиционированным воздухом	56 375	227 102
Водоснабжение, канализация, обработка отходов и получение вторичного сырья	60 500	201 200
Строительство	169 970	191 286
Оптовая и розничная торговля; ремонт автомобилей и мотоциклов	113 164	58 164
Перевозки и складское хозяйство	173 659	108 283
Организация проживания и общественного питания	80 232	275 935
Информация и связь	133 308	98 952
Финансовая и страховая деятельность	168 284	138 621
Операции с недвижимым имуществом	137 856	155 182
Профессиональная, научная и техническая деятельность	76 207	136 822
Административная и вспомогательная деятельность	109 230	115 356
Государственное управление и оборона; обязательное социальное обеспечение	68 629	110 578
Образование	85 824	93 756
Здравоохранение и социальное обслуживание населения	100 258	129 619
Культура, развлечения и отдых	72 966	118 506
Предоставление прочих видов услуг	130 797	105 082

Среднемесячная номинальная заработная плата в социальной сфере¹

	2012г., драм	2013г., драм	К соответствующему месяцу прошлого года, %
Январь	96 513	98 721	102.3

Среднемесячная номинальная заработная плата по секторам экономики, нарастающая месячная

драм

	Всего		Государственный		Негосударственный	
	2012г.	2013г.	2012г.	2013г.	2012г.	2013г.
Январь	134 014	138 266 [♦]	108 143	110 075 [♦]	162 538	171 869 [♦]
Январь-февраль	134 523	138 799 ²	109 926	111 963 ²	161 687	170 786 ²

Среднемесячная номинальная заработная плата по видам валют (по курсу ЦБ РА), нарастающая по месяцам 2013г.

	Драм	Доллар США	Евро	Рубль РФ
Январь	138 266 [♦]	340	255	10 272
Январь-февраль	138 799 ²	341	256	10 304

¹ Включены отрасли здравоохранения, образования, культуры и искусства.

² Оценка.