

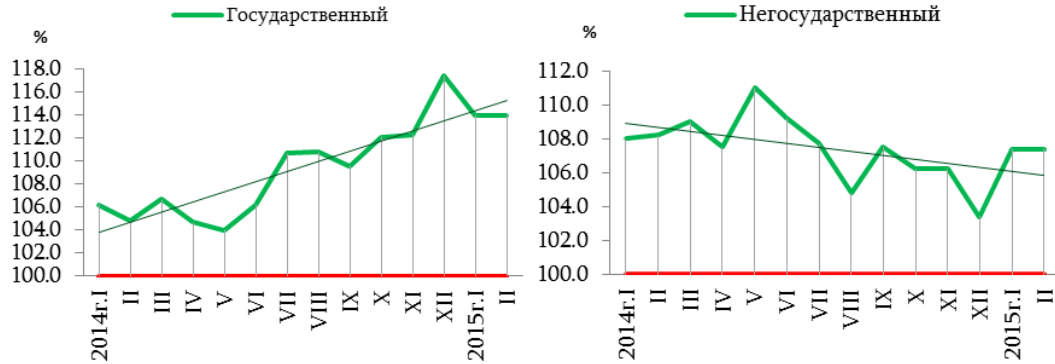
1.4.2. Оплата труда

Среднемесячная номинальная заработная плата по секторам экономики, по месяцам

драм

	Всего		Государственный		Негосударственный	
	2014г.	2015г.	2014г.	2015г.	2014г.	2015г.
Январь	155 940	173 217 ¹	136 046	155 102 ¹	185 613	199 277 ¹
Февраль	157 214	174 450 ¹	137 236	156 498 ¹	186 450	200 273 ¹

в %-ах к соответствующему месяцу прошлого года



Среднемесячная номинальная заработная плата по секторам экономики в марзах РА и г. Ереван, январь 2015г.

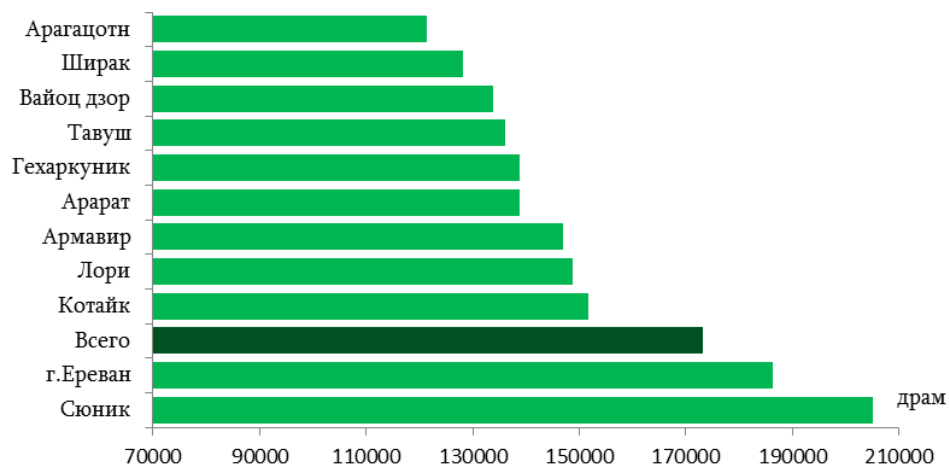
	Всего, драм	Государственный	Негосударственный	в %-ах к соответствующему месяцу 2014г.		
				Всего	государственный	негосударственный
Всего	173 217¹	155 102¹	199 277¹	111.1	114.0	107.4
г. Ереван	186 372	176 330	199 843	109.7	113.0	105.5
Арагацотн	121 474	108 377	166 009	110.5	114.6	102.8
Арагат	138 899	115 555	165 721	111.2	112.3	109.7
Армавир	147 063	141 370	164 526	109.4	110.8	107.3
Гегаркуник	138 873	116 052	240 741	113.5	110.7	122.9
Лори	148 763	118 804	194 200	122.4	116.7	129.0
Котайк	151 591	112 220	182 947	110.4	116.6	107.1
Ширак	128 189	116 630	163 938	115.6	116.9	112.7
Сюник	205 177	113 661	287 958	108.9	115.9	107.2
Вайоц дзор	133 727	115 062	166 855	116.7	125.6	107.8
Тавуш	136 108	118 938	178 588	114.7	115.2	107.9

¹ Оценка.

1.РЕАЛЬНЫЙ СЕКТОР

Среднемесячная номинальная заработная плата¹ по марзам РА, районам и г. Ереван, январь 2015г.

	Номинальная средняя заработная плата , драм		Номинальная средняя заработная плата , драм
Всего	173 217⁺		
г. Ереван	186 372	Лори	148 763
Ачарняк	144 836	Гугарк	94 242
Аван	133 078	Туманян	205 361
Арабкир	171 672	Спитак	102 466
Давташен	124 921	Степанаван	154 592
Эребуни	171 473	Ташир	110 249
Кентрон	210 115	г. Ванадзор	133 043
Малатия-Себастья	131 600	Котайк	151 591
НорНорк	146 354	Абовян	153 894
Норк Мараш	156 090	Раздан	153 477
Нубарашен	131 965	Наири	134 035
Шенгавит	156 678	Ширак	128 189
Канакер-Зейтун	201 619	Ахурян	138 682
Арагацотн	121 474	Амасия	107 438
Аштарак	128 903	Ани	108 063
Апаран	102 974	Ашотск	112 581
Арагац	103 184	Артик	110 030
Талин	104 475	г. Гюмри	127 669
Арарат	138 899	Сюник	205 177
Арарат	147 525	Горис	121 569
Аргашат	125 236	Капан	246 479
Масис	141 555	Мегри	200 146
Армавир	147 063	Сисиан	119 234
Армавир	172 656	Вайоц Дзор	133 727
Баграмян	115 120	Ехегадзор	130 329
Вагаршапат	106 605	Вайк	134 775
Гехаркуник	138 873	Тавуш	136 108
Гавар	136 070	Иджеван	146 042
Чамбарак	106 645	Ноемберян	103 632
Мартуни	126 079	Тавуш	109 783
Севан	119 116	г. Дилижан	139 224
Варденис	184 817		



¹ В разрезе районов не включены данные оплаты труда военных.

1.РЕАЛЬНЫЙ СЕКТОР

Среднемесячная номинальная заработная плата по секторам экономики и видам экономической деятельности, январь 2015г.

	Всего, драм	Государ- ственный	Не государ- ственный	в %-ах к соответствующему месяцу 2014г.		
				Всего	государ- ственный	негосудар- ственный
Всего	173 217[♦]	155 102[♦]	199 277[♦]	111.1	114.0	107.4
Сельское хозяйство, лесное хозяйство и рыболовство	115 438	109 588	125 514	119.8	142.8	101.6
Горнодобывающая промышленность и разработка карьеров	347 334	-	347 334	113.3	-	113.3
Обрабатывающая промышленность	156 724	-	156 724	108.0	-	108.0
Снабжение электроэнергией, газом, паром и кондиционированным воздухом	230 034	303 882	221 316	104.7	101.7	105.2
Водоснабжение, канализация, обработка отходов и получение вторичного сырья	154 672	122 805	158 177	109.0	84.2	111.9
Строительство	208 648	157 435	210 033	122.9	94.3	123.6
Оптовая и розничная торговля; Ремонт автомобилей и мотоциклов	141 294	-	141 294	111.0	-	111.0
Перевозки и складское хозяйство	153 025	165 167	138 740	110.8	110.8	111.3
Организация проживания и общественного питания	122 347	-	122 347	121.6	-	121.6
Информация и связь	330 215	164 036	363 781	98.7	100.8	99.7
Финансовая и страховая деятельность	345 675	346 061	345 652	101.7	99.5	101.8
Операции с недвижимым имуществом	142 930	110 024	147 617	122.5	99.4	125.1
Профессиональная, научная и техническая деятельность	156 482	129 482	213 212	106.7	109.2	104.0
Административная и вспомогательная деятельность	133 154	109 197	145 093	105.3	108.7	102.8
Государственное управление и оборона; обязательное социальное обеспечение	210 781	210 781	-	116.2	116.2	-
Образование	113 125	112 275	146 314	110.0	109.6	126.4
Здравоохранение и социальное обслуживание населения	131 423	124 239	153 456	110.4	112.8	101.3
Культура, развлечения и отдых	124 070	107 716	166 702	140.1	136.5	139.8
Предоставление прочих видов услуг	115 467	81 643	119 030	114.2	103.5	114.7

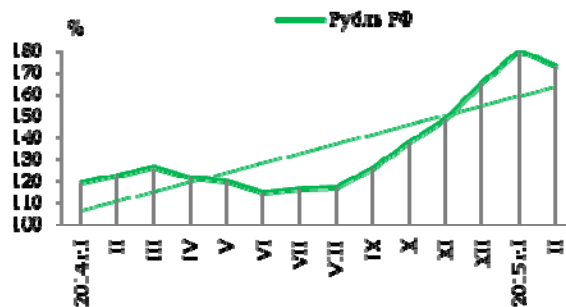
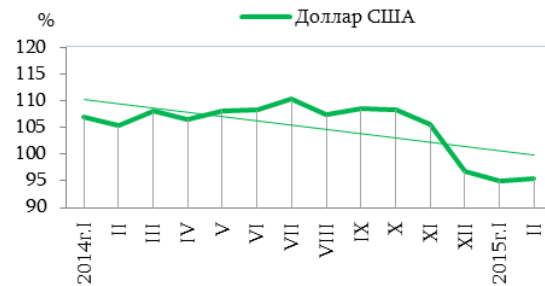
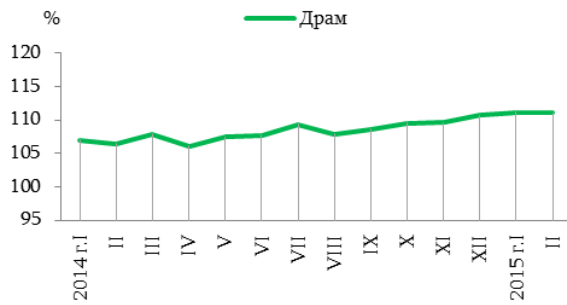


Среднемесячная номинальная заработная плата по видам валют
(по курсу ЦБ РА), по месяцам 2015г.

	Драм	%		Доллар США	%	
		к предыдущему месяцу	к соответствующему месяцу 2014г.		к предыдущему месяцу	к соответствующему месяцу 2014г.
Январь [♦]	173 217 [♦]	80.2	111.1	364	78.1	95.0
Февраль ¹	174 450	100.7	111.0	365	100.3	95.5

	Евро	%		Рубль РФ	%	
		к предыдущему месяцу	к соответствующему месяцу 2014г.		к предыдущему месяцу	к соответствующему месяцу 2014г.
Январь [♦]	312	82.5	111.0	23 376	89.3	180.5
Февраль ¹	321	102.8	114.7	23 385	100.0	173.4

Среднемесячная номинальная заработная плата по видам валют
в %-ах к соответствующему месяцу прошлого года

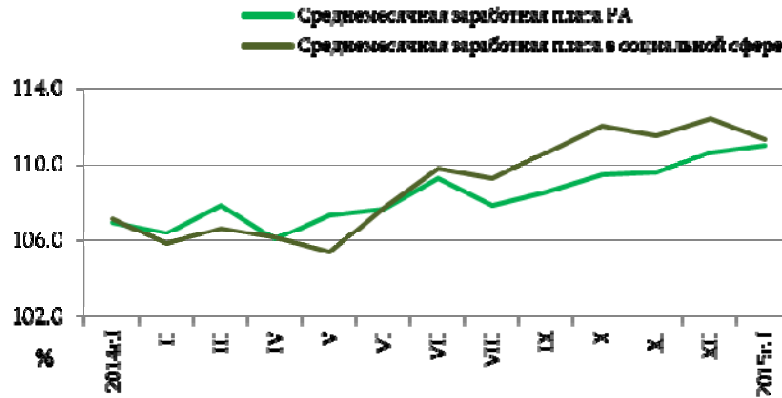


¹ Оценка

Среднемесячная номинальная заработная плата в социальной сфере¹, по месяцам

	2014г., драм	2015г., драм	К соответствующему месяцу прошлого года, %
Январь	105 844	117 882	111.4

в %-ах к соответствующему месяцу прошлого года



Среднемесячная номинальная заработная плата работающих по совместительству и подрядному или гражданско-правовому договору, по месяцам

	Работающие по совместительству			Работающие по подрядному или гражданско-правовому договору		
	2014г., драм	2015г., драм	К соответствующему месяцу 2014г., %	2014г., драм	2015г., драм	К соответствующему месяцу 2014г., %
Январь	109 770	125 811	114.6	116 361	139 257	119.7

Среднемесячная номинальная заработная плата работающих по совместительству и подрядному или гражданско-правовому договору, по видам экономической деятельности, январь 2015г.

	драм	
	Работающие по совместительству	Работающие по подрядному или гражданско-правовому договору
Всего	125 811	139 257
Сельское хозяйство, лесное хозяйство и рыболовство	84 240	-
Горнодобывающая промышленность и разработка карьеров	214 586	354 486
Обрабатывающая промышленность	148 776	194 216
Снабжение электроэнергией, газом, паром и кондиционированным воздухом	2 489 867	147 410
Водоснабжение, канализация, обработка отходов и получение вторичного сырья	73 325	105 110
Строительство	185 954	190 115
Оптовая и розничная торговля; ремонт автомобилей и мотоциклов	157 934	96 091
Перевозки и складское хозяйство	194 435	119 767
Организация проживания и общественного питания	126 109	133 305
Информация и связь	141 619	109 660
Финансовая и страховая деятельность	184 592	148 085

¹ Включены отрасли здравоохранения, образования, культуры и искусства.

1.РЕАЛЬНЫЙ СЕКТОР

	Работающие по совместительству	Работающие по подрядному или гражданско-правовому договору
Операции с недвижимым имуществом	397 995	122 253
Профессиональная, научная и техническая деятельность	100 079	146 862
Административная и вспомогательная деятельность	148 324	107 752
Государственное управление и оборона; обязательное социальное обеспечение	85 438	128 990
Образование	95 910	95 125
Здравоохранение и социальное обслуживание населения	118 138	148 365
Культура, развлечения и отдых	97 302	141 470
Предоставление прочих видов услуг	133 889	140 639

Среднемесячная номинальная заработная плата по секторам экономики, нарастающая по месяцам

	Всего, драм		Государственный		Негосударственный	
	2014г.	2015г.	2014г.	2015г.	2014г.	2015г.
Январь	155 940	173 217 [♦]	136 046	155 102 [♦]	185 628	199 277 [♦]
Январь-февраль	156 583	173 833 ¹	136 644	155 800 ¹	186 037	199 775 ¹

Среднемесячная номинальная заработная плата по видам валют (по курсу ЦБ РА), нарастающая по месяцам 2015г.

	Драм	%		Доллар США	%	
		к предыдущему месяцу	к соответствующему периоду 2014г.		к предыдущему месяцу	к соответствующему периоду 2014г.
Январь [♦]	173 217	80.2	111.1	364	78.1	95.0
Январь-февраль ¹	173 833	100.4	111.0	364	100.0	95.3

	Евро	%		Рубль РФ	%	
		к предыдущему месяцу	к соответствующему периоду 2014г.		к предыдущему месяцу	к соответствующему периоду 2014г.
Январь [♦]	312	82.5	111.0	23 376	89.3	180.5
Январь-февраль ¹	317	101.6	112.8	23 365	100.0	176.8

¹ Оценка.