

1.4.2. Աշխատանքի վարձատրություն և աշխատողների թվաքանակ

Ստորև ներկայացվող տեղեկատվության աղբյուրը ՀՀ պետական եկամուտների կոմիտեի Եկամտային հարկի և սոցիալական վճարի անձնավորված հաշվառման տվյալների բազան է, որում ՀՀ վիճակագրական կոմիտեին հասանելի **սկզբնական միավորը գործատուն է**, այլ ոչ թե վարձու աշխատողը:

Տեղեկատվական սույն աղբյուրի շրջանակում միջին աշխատավարձի ցուցանիշում.

- **ներառված են** նաև արտաքին համատեղությամբ աշխատողների աշխատանքի վարձատրության և դրան հավասարեցված այլ վճարումները (ԱՎՀՎ).

- **ներառված չեն** զինվորականների ԱՎՀՎ-ն.

Կազմակերպությունների թիվը¹, աշխատողների թվաքանակը և միջին ամսական անվանական աշխատավարձն ըստ կազմակերպությունների չափի² և տնտեսության ինստիտուցիոնալ հատվածների, 2019թ. հունվար

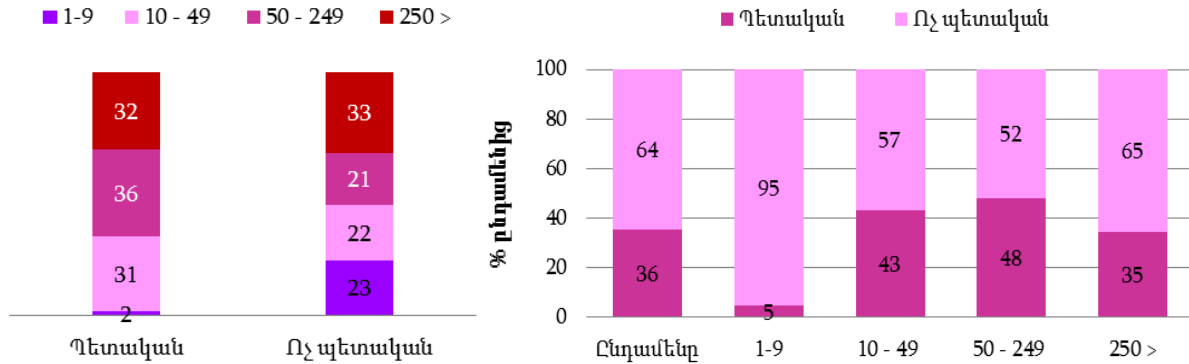
Կազմակերպություններն ըստ չափի	Կազմակերպությունների թիվը	Ընդամենի նկատմամբ, %	Աշխատողների թվաքանակը, մարդ	Ընդամենի նկատմամբ, %	Աշխատողների միջին թվաքանակը, մարդ	Միջին ամսական աշխատավարձը, դրամ ³
Ընդամենը						
Ընդամենը⁺	40 648	100	560 586	100	13.8	172 833
1- 9 աշխատող	32 081	78.9	87 037	15.5	2.7	97 559
10 - 49 աշխատող	6 704	16.5	141 787	25.3	21.1	134 266
50 - 249 աշխատող	1 616	4.0	148 462	26.5	91.9	169 707
250 > աշխատող	247	0.6	183 300	32.7	742.1	240 941
Պետական, համայնքային³						
Ընդամենը⁺	4 105	100	200 133	100	48.8	143 142
1- 9 աշխատող	742	18.1	4 284	2.1	5.8	107 509
10 - 49 աշխատող	2 437	59.4	61 084	30.5	25.1	103 531
50 - 249 աշխատող	837	20.4	71 260	35.6	85.1	131 425
250 > աշխատող	89	2.2	63 505	31.7	713.5	196 796
Ոչ պետական						
Ընդամենը⁺	36 543	100	360 453	100	9.9	189 318
1- 9 աշխատող	31 339	85.8	82 753	23.0	2.6	97 044
10 - 49 աշխատող	4 267	11.7	80 703	22.4	18.9	157 529
50 - 249 աշխատող	779	2.1	77 202	21.4	99.1	205 043
250 > աշխատող	158	0.4	119 795	33.2	758.2	264 342

¹ Այստեղ և հետայսու՝ ներառված չեն Տնտեսական գործունեության տեսակների դասակարգչի Բաժին Ս «Օտարերկրյա (էքստերիտորիալ) կազմակերպությունների գործունեություն» իրականացնող միավորները:

² Այստեղ և հետայսու՝ կազմակերպությունների չափերի սույն դասակարգման հիմքում ընկած է ԵՄ «Աշխատանքի գնի և վաստակի կառուցվածքային վիճակագրության որակի գնահատման մասին Խորհրդի թիվ 530/1999 (ԵՀ) կանոնակարգը կիրարկելու վերաբերյալ» 2006թ. մայիսի 5-ի Հանձնաժողովի թիվ 698/2006 (ԵՀ) կանոնակարգը: Ի լրումն վերոնշյալ կանոնակարգով նախատեսված դասակարգման, 1-9 աշխատող ունեցող կազմակերպությունները պայմանականորեն համարվել են **գերփոքր**, 10-49-ը՝ **փոքր**, 50-249-ը՝ **միջին** և 250 և ավելի (**250 >**) աշխատող ունեցող կազմակերպությունները՝ **խոշոր անկախ գործունեության տեսակից**:

³ Այսուհետ՝ պետական:

Աշխատողների բաշխվածությունն ըստ տնտեսության ինստիտուցիոնալ հատվածների
և կազմակերպությունների չափի, 2019թ. հունվար



Միջին ամսական անվանական աշխատավարձն ըստ կազմակերպությունների չափի
և տնտեսության ինստիտուցիոնալ հատվածների, 2019թ. հունվար

	Ընդամենը, դրամ	այդ թվում՝ ըստ կազմակերպության չափի			
		գերփոքր (1-9 աշխատող)	փոքր (10-49 աշխատող)	միջին (50-249 աշխատող)	խոշոր (250> աշխատող)
		դրամ			
Ընդամենը [◇]	172 833	97 559	134 266	169 707	240 941
Պետական	143 142	107 509	103 531	131 425	196 796
Ոչ պետական	189 318	97 044	157 529	205 043	264 342
		% նախորդ ամսվա նկատմամբ			
Ընդամենը [◇]	81.1	96.5	91.7	83.7	74.4
Պետական	71.2	80.3	84.3	74.0	65.2
Ոչ պետական	86.2	97.5	96.4	91.1	78.7
		% 2019թ. / 2018թ.			
Ընդամենը [◇]	104.5	98.8	102.7	102.5	108.5
Պետական	102.1	108.6	103.2	103.9	100.1
Ոչ պետական	104.4	98.3	99.6	99.2	111.2

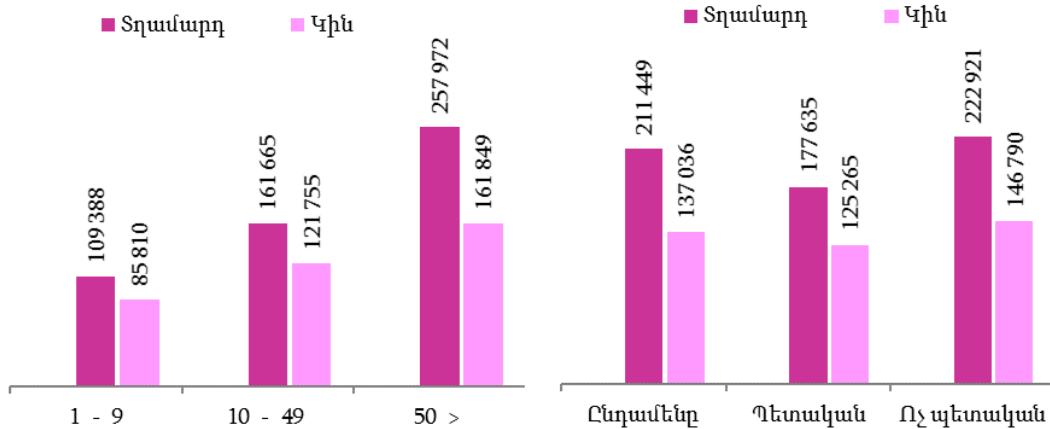
Միջին ամսական անվանական աշխատավարձն ըստ կազմակերպությունների չափի, տնտեսության ինստիտուցիոնալ հատվածների և աշխատողների սեռի, հունվար

	Ընդամենը, դրամ	այդ թվում՝ ըստ տնտեսության հատվածների		այդ թվում՝ ըստ կազմակերպությունների չափի		
		պետական	ոչ պետական	1- 9 աշխատող	10 - 49 աշխատող	50 > աշխատող
Ընդամենը	168 152	149 417	181 409	98 705	130 762	199 172
Տղամարդ	201 517	167 073	211 795	109 097	159 473	241 577
Կին	132 230	119 231	141 463	89 104	110 264	152 962
2019թ.						
Ընդամենը [♦]	172 833	143 142	189 318	97 559	134 266	209 064
Տղամարդ	211 449	177 635	222 921	109 388	161 665	257 972
Կին	137 036	125 265	146 790	85 810	112 137	161 849

2019թ. հունվար

Միջին աշխատավարձն ըստ աշխատողների սեռի և կազմակերպության չափի

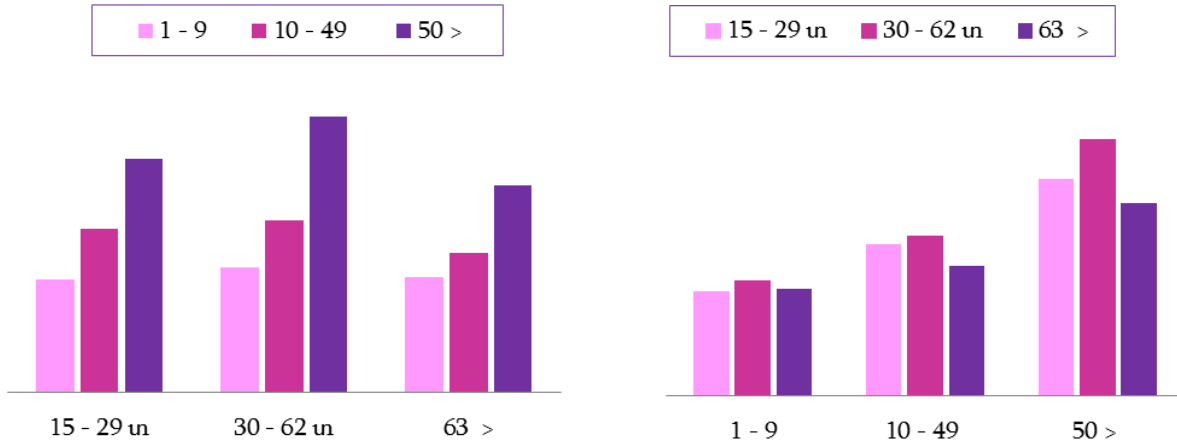
Միջին աշխատավարձն ըստ աշխատողների սեռի և տնտեսության ինստիտուցիոնալ հատվածների



Միջին ամսական անվանական աշխատավարձն ըստ կազմակերպության չափի և աշխատողների տարիքային խմբերի, 2019թ. հունվար

	Ընդամենը, դրամ	այդ թվում՝ ըստ տարիքի		
		15-29 (երիտասարդներ)	30 - 62	63 >
Ընդամենը	172 833	157 102	181 690	144 163
1- 9 աշխատող	97 559	90 711	100 334	92 864
10 - 49 աշխատող	134 266	131 276	138 367	112 546
50 > աշխատող	209 064	187 679	222 005	166 764

Միջին աշխատավարձն ըստ աշխատողների տարիքային խմբերի և կազմակերպության չափի, 2019թ. հունվար



Միջին ամսական անվանական և զուտ աշխատավարձերն ըստ կազմակերպության չափի, 2019թ. հունվար

	Անվանական աշխատավարձ, դրամ	Զուտ աշխատավարձ, դրամ	
		առանց եկամտային հարկի	առանց եկամտային հարկի և սոցիալական վճարի
Ընդամենը	172 833	120 351	118 018
1- 9 աշխատող	97 559	66 711	65 173
10 - 49 աշխատող	134 266	99 275	97 449
50 > աշխատող	209 064	143 431	140 673

Միջին ամսական անվանական աշխատավարձն ըստ կազմակերպությունների չափի և տնտեսության ինստիտուցիոնալ հատվածների, 2019թ.¹.

	1 և ավելի աշխատող ունեցող կազմակերպություններ			որից՝ 50 և ավելի աշխատող ունեցող կազմակերպություններ		
	դրամ					
	ընդամենը	պետական	ոչ պետական	ընդամենը	պետական	ոչ պետական
Հունվար ^ժ	172 833	143 142	189 318	209 064	162 230	241 103
Փետրվար ¹	172 056	148 043	185 389	214 826	163 204	250 141
Հունվար-փետրվար ¹	172 445	145 593	187 354	211 945	162 717	245 622
	% , նախորդ ամսվա նկատմամբ					
Հունվար ^ժ	81.1	71.2	86.2	77.3	68.2	82.4
Փետրվար ¹	99.6	103.4	97.9	102.8	100.6	103.7
Հունվար-փետրվար ¹
	%, 2019թ. / 2018թ.					
Հունվար ^ժ	104.5	102.1	104.4	106.3	101.5	106.9
Փետրվար ¹	102.5	105.1	100.3	106.2	101.5	106.9
Հունվար-փետրվար ¹	103.5	103.6	102.3	106.2	101.5	106.9

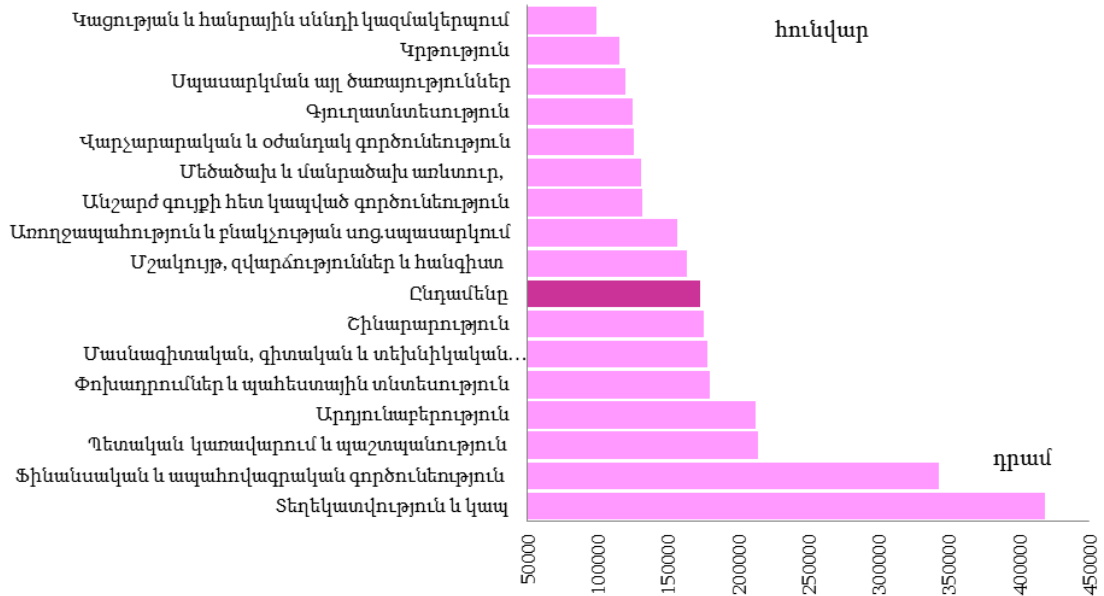
¹ Նախնական:

1.ԻՐԱԿԱՆ ՀԱՏՎԱԾ

Միջին ամսական անվանական աշխատավարձն ըստ տնտեսության ինստիտուցիոնալ հատվածների և տնտեսական գործունեության տեսակների, 2019թ. հունվար

ՏԳՏԻ (խմբ.)		Ընդամենը, դրամ	այդ թվում		%, 2019թ. / 2018թ.		
			պետական	ոչ պետական	ընդամենը	պետական	ոչ պետական
A - S	Ընդամենը [◇]	172 833	143 142	189 318	104.5	102.1	104.4
A	Գյուղատնտեսություն, անտառային տնտեսություն և ձկնորսություն	124 468	112 799	128 241	106.0	98.7	108.0
B	Հանքագործական արդյունաբերություն և բացահանքերի շահագործում	480 437	-	480 437	112.1	-	112.1
C	Մշակող արդյունաբերություն	169 877	-	169 877	110.8	-	110.8
D	Էլեկտրականության, գազի, գոլորշու և լավորակ օդի մատակարարում	247 281	333 833	239 195	107.9	107.1	108.1
E	Ջրամատակարարում, կոյուղի, թափոնների կառավարում և վերամշակում	158 454	105 687	179 063	98.9	103.3	98.7
F	Շինարարություն	175 738	169 411	175 814	99.4	103.9	99.3
G	Մեծածախ և մանրածախ առևտուր, ավտոմեքենաների և մոտոցիկլների նորոգում	131 057	-	131 057	104.9	-	104.9
H	Փոխադրումներ և պահեստային տնտեսություն	179 726	194 147	170 314	105.1	104.3	106.5
I	Կացության և հանրային սննդի կազմակերպում	99 260	-	99 260	92.8	-	92.8
J	Տեղեկատվություն և կապ	418 632	206 429	434 444	109.9	110.1	109.1
62, 63.1	որից՝ տեղեկատվական տեխնոլոգիաներ	597 698	-	597 698	108.2	-	108.2
K	Ֆինանսական և ապահովագրական գործունեություն	342 689	373 232	341 322	102.3	91.1	102.9
L	Անշարժ գույքի հետ կապված գործունեություն	131 394	119 559	132 954	106.7	108.4	106.2
M	Մասնագիտական, գիտական և տեխնիկական գործունեություն	177 745	139 259	198 391	102.2	99.1	102.2
72	որից՝ գիտական հետազոտություններ և մշակումներ	156 523	126 240	267 603	114.1	104.0	135.1
N	Վարչարարական և օժանդակ գործունեություն	126 020	135 004	124 523	98.5	116.3	95.7
O	Պետական կառավարում և պաշտպանություն, պարտադիր սոցիալական ապահովություն	214 240	214 240	-	100.2	100.2	-
P	Կրթություն	115 250	111 114	173 774	101.0	100.7	101.5
Q	Առողջապահություն և բնակչության սոցիալական սպասարկում	156 399	149 273	167 954	111.5	110.4	113.8
R	Մշակույթ, զվարճություններ և հանգիստ	163 063	107 188	235 293	141.2	104.4	173.7
90-91	որից՝ մշակույթ և արվեստ	116 234	107 447	254 857	104.0	104.6	88.4
S	Սպասարկման այլ ծառայություններ	119 974	115 603	120 068	97.7	112.1	97.4

Միջին ամսական անվանական աշխատավարձն ըստ տնտեսական գործունեության տեսակների



Միջին ամսական անվանական աշխատավարձը սոցիալական ոլորտում¹, 2019թ., հունվար

2018թ., դրամ	2019թ., դրամ	%, 2019թ. / 2018թ.
120 991	126 475	104.5

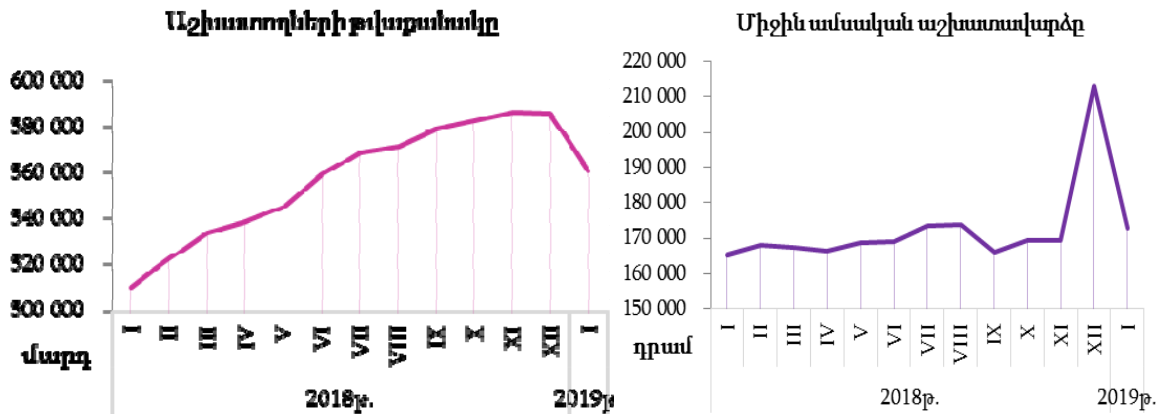
¹ Ներառված են առողջապահության, կրթության, մշակույթի և արվեստի ոլորտները:

Աշխատողների թվաքանակն ըստ տնտեսության ինստիտուցիոնալ հատվածների
և տնտեսական գործունեության տեսակների, 2019թ. հունվար

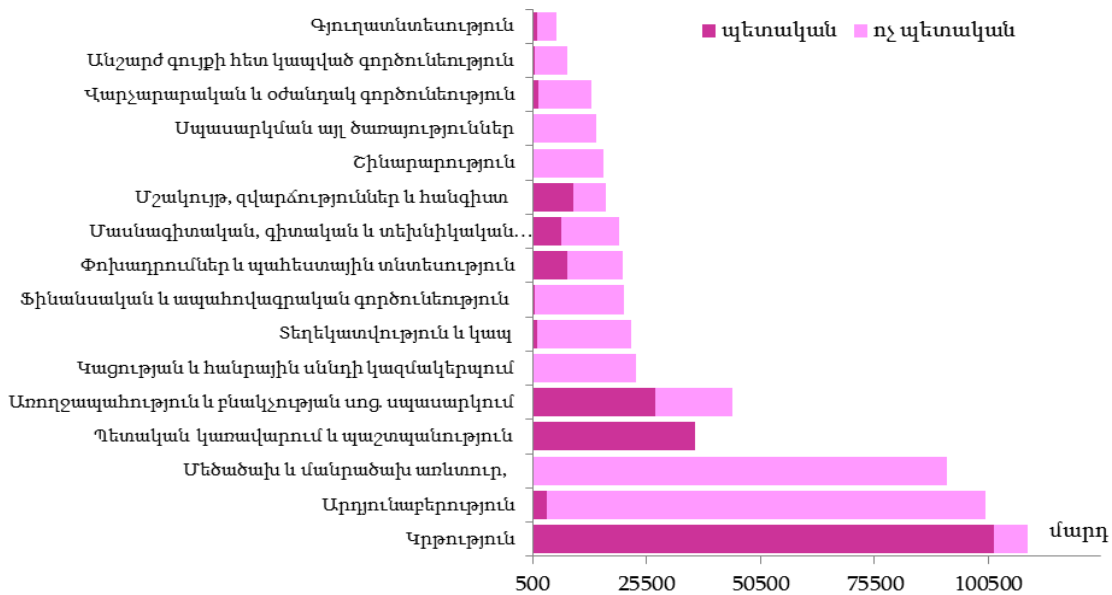
մարդ

ՏՊՏԻ (խմբ.)	Ընդամենը	այդ թվում		%, 2019թ. / 2018թ.			
		պետական	ոչ պետական	ընդամենը	պետական	ոչ պետական	
A - S	Ընդամենը [◇]	560 586	200 121	360 465	109.9	100.7	115.8
A	Գյուղատնտեսություն, անտառային տնտեսություն և ձկնորսություն	5 742	1 403	4 339	123.2	99.9	133.3
B	Հանքագործական արդյունաբերություն և բացահանքերի շահագործում	8 867	-	8 867	97.8	-	97.8
C	Մշակող արդյունաբերություն	63 905	-	63 905	116.6	-	116.6
D	Էլեկտրականության, գազի, գոլորշու և լավորակ օդի մատակարարում	20 575	1 758	18 817	99.4	98.0	99.6
E	Զրամատակարարում, կոյուղի, թափոնների կառավարում և վերամշակում	6 526	1 833	4 693	104.3	109.3	102.4
F	Շինարարություն	16 088	189	15 899	107.4	95.9	107.6
G	Մեծածախ և մանրածախ առևտուր, ավտոմեքենաների և մոտոցիկլների նորոգում	91 270	-	91 270	126.8	-	126.8
H	Փոխադրումներ և պահեստային տնտեսություն	20 394	8 054	12 340	104.6	98.3	109.1
I	Կրթության և հանրային սննդի կազմակերպում	23 121	-	23 121	141.8	-	141.8
J	Տեղեկատվություն և կապ	22 179	1 538	20 641	111.3	93.5	112.9
K	Ֆինանսական և ապահովագրական գործունեություն	20 533	880	19 653	109.1	107.8	109.1
L	Անշարժ գույքի հետ կապված գործունեություն	8 166	951	7 215	110.0	94.6	112.4
M	Մասնագիտական, գիտական և տեխնիկական գործունեություն	19 487	6 804	12 683	103.4	95.6	108.2
N	Վարչարարական և օժանդակ գործունեություն	13 410	1 916	11 494	119.5	107.9	121.6
O	Պետական կառավարում և պաշտպանություն, պարտադիր սոցիալական ապահովություն	36 027	36 027	-	97.7	97.7	-
P	Կրթություն	108 983	101 789	7 194	100.8	100.4	106.5
Q	Առողջապահություն և բնակչության սոցիալական սպասարկում	44 214	27 350	16 864	103.1	108.2	95.7
R	Մշակույթ, զվարճություններ և հանգիստ	16 558	9 336	7 222	108.7	100.5	121.4
S	Սպասարկման այլ ծառայություններ	14 541	294	14 247	118.1	100.0	118.6

Աշխատողների թվաքանակը և միջին ամսական անվանական աշխատավարձը



Աշխատողների թվաքանակն ըստ տնտեսության ինստիտուցիոնալ հատվածների և տնտեսական գործունեության տեսակների, 2019թ. հունվար

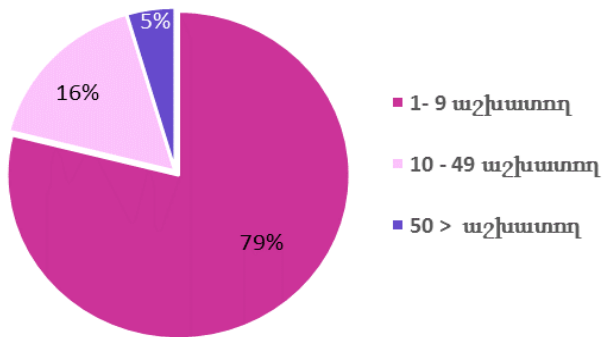


Աշխատողների թվաքանակն ըստ կազմակերպության չափի
և աշխատողների տարիքային խմբերի, 2019թ. հունվար

	Ընդամենը, մարդ	այդ թվում՝ ըստ տարիքի		
		15-29 (երիտասարդներ)	30 - 62	63 >
Ընդամենը	560 586	110 039	390 363	60 184
1- 9 աշխատող	87 027	19 537	60 350	7 140
10 - 49 աշխատող	141 785	26 065	100 364	15 356
50 > աշխատող	331 774	64 437	229 649	37 688

2019թ. հունվար

Աշխատողների թվաքանակն ըստ
կազմակերպության չափի



Կազմակերպությունների թվաքանակն ըստ
կազմակերպության չափի

