

1.4.2. Աշխատանքի վարձատրություն և աշխատողների թվաքանակ

Ստորև ներկայացվող տեղեկատվության աղբյուրը ՀՀ պետական եկամուտների կոմիտեի (ՀՀ ՊԵԿ) Եկամտային հարկի և սոցիալական վճարի անձնավորված հաշվառման տվյալների բազան է (բազա), որում ԱՐՄՍՍՍՍ-ին հասանելի սկզբնական միավորը գործատունն է, այլ ոչ թե վարձու աշխատողը:

Տեղեկատվական սույն աղբյուրի շրջանակում ստորև ներկայացվող ցուցանիշներում.

ա) ներառված են նաև արտաքին համատեղությամբ աշխատողների աշխատանքի վարձատրության և դրան հավասարեցված այլ վճարումները (ԱՎՀՎ).

բ) ներառված չեն զինվորականների տվյալները:

Հարկ է նկատի ունենալ, որ.

1. ՀՀ ՊԵԿ-ից ԱՐՄՍՍՍՍ-ին փոխանցվող տվյալների համեմատ՝ տվյալ ամսվա հրապարակվող վիճակագրական տեղեկատվության մեջ չեն հաշվվում.

ա) Տնտեսական գործունեության տեսակների դասակարգչի Բաժին Ս. «Օտարերկրյա (էքստերիտորիալ) կազմակերպությունների գործունեություն» իրականացնող միավորների տվյալները,

բ) այն կազմակերպությունների տվյալները, որոնց տնտեսական գործունեության տեսակների ծածկագրերը բացակայում են:

2. ԱՐՄՍՍՍՍ-ի և ՀՀ ՊԵԿ կողմից հրապարակվող նույնանուն ցուցանիշները (օրինակ՝ աշխատողների թվաքանակ, կազմակերպությունների թիվ և այլն) կարող են միմյանցից տարբերվել, քանի որ.

ա) ՀՀ ՊԵԿ-ից ԱՐՄՍՍՍՍ-ին փոխանցվող տվյալներում ներառված չեն Օ-ական ԱՎՀՎ ունեցող աշխատողների տվյալները, բացառությամբ հարկադիր պարապորդում գտնվող աշխատողների հաշվարկային տվյալների (տե՛ս պարզաբանումը՝ ստորև), ինչը բխում է միջին աշխատավարձի վիճակագրական ցուցանիշի հաշվարկման մեթոդաբանությունից:

2020թ. ապրիլից սկսած՝ COVID-19 համավարակի տնտեսական ազդեցությունը հնարավորինս գնահատելու նպատակով, կազմակերպությունների թվի, աշխատողների թվաքանակի և միջին աշխատավարձի ցուցանիշների հաշվարկներում ներառվել են նաև աշխատողներին ամբողջությամբ կամ նրանց մի մասին չվճարվող հարկադիր պարապորդ ուղարկած կազմակերպությունների տվյալները: Այդ աշխատողների աշխատանքային գործունեությունը չի դադարեցվել, սակայն չեն վարձատրվել: Հարկ է, սակայն, նկատի ունենալ, որ ՀՀ ՊԵԿ տվյալների բազայում հարկադիր պարապորդի վերաբերյալ փաստական տվյալներ առկա չեն: Այնուհանդերձ, նույն բազայի շրջանակում՝ գործատուներից հավաքվող այլ տվյալների հիման վրա, հաշվարկային կարգով դրանք մոտարկվել են: Մասնավորապես, ՀՀ ՊԵԿ-ից լրացուցիչ ստացվել են տվյալներ այն գործատուների մասին, որոնք տվյալ ամսում ունեցել են Օ-ական ԱՎՀՎ ունեցող աշխատողներ, ովքեր չեն եղել քաղաքացիաիրավական պայմանագրի հիման վրա աշխատողներ, չեն գտնվել չվճարվող արձակուրդում կամ ժամանակավոր անաշխատունակության մեջ:

բ) ԱՐՄՍՍՍՍ-ի ստուգաճշտումների արդյունքում կարող են վերանայվել կազմակերպությունների տնտեսական գործունեության տեսակի ծածկագրերը, գործունեության վայրի տվյալները:

գ) ՀՀ ՊԵԿ տվյալների բազան ԱՐՄՍՍՍՍ-ին սովորաբար փոխանցվում է հաշվետու ամսվան հաջորդող 23-25-րդ օրը՝ դրան նախորդող օրվա դրությամբ հավաքված տվյալների շրջանակով: Այսինքն, ՀՀ ՊԵԿ տվյալների բազայում հաջորդիվ համալրվող տվյալները բացակայում են հրապարակվող վիճակագրական տեղեկատվությունից՝ հաշվի առնելով ԱՐՄՍՍՍՍ-ի կողմից տվյալ ամսվա ցուցանիշների հրապարակման վերջնաժամկետները:

Վերոնշյալ ժամկետից վաղ ՀՀ ՊԵԿ տվյալների ԱՐՄՍՍՍՍ-ին տրամադրումը կարող է հանգեցնել տվյալների նշանակալի թերընդգրկվածության:

3. Ցուցանիշների ընթացիկ ճշգրտումներից զատ՝ պայմանավորված տվյալների մշակման վիճակագրական ստանդարտ գործընթացով, հրապարակվող տեղեկատվությունը կամ դրա առանձին հատվածները հաջորդիվ կարող են ճշգրտվել՝ կազմակերպությունների կողմից ՀՀ ՊԵԿ-ին տվյալների ուշացումով տրամադրման կամ դրանց ճշգրտման հետևանքով, եթե վերջիններս նշանակալի ազդեցություն ունեն ցուցանիշների ներկայացուցչականության վրա:

Կազմակերպությունների թիվը, աշխատողների թվաքանակը և միջին ամսական անվանական աշխատավարձն ըստ կազմակերպության չափի¹ և տնտեսության ինստիտուցիոնալ հատվածների, 2021թ. հունվար²

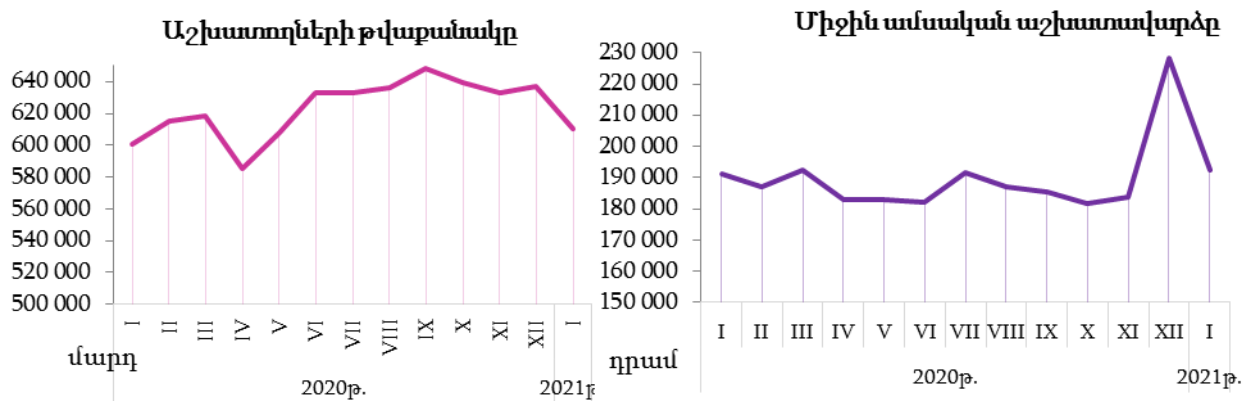
Կազմակերպություններն ըստ չափի	Կազմակերպությունների թիվը	Ընդամենի նկատմամբ, %	Աշխատողների թվաքանակը, մարդ	Ընդամենի նկատմամբ, %	Աշխատողների միջին թվաքանակը, մարդ	Միջին ամսական աշխատավարձը, դրամ
Ընդամենը						
Ընդամենը	51 469	100	610 427	100	11.9	192 441
1- 9 աշխատող	42 578	82.7	111 970	18.3	2.6	102 265
10 - 49 աշխատող	7 004	13.6	148 648	24.4	21.2	152 513
50 - 249 աշխատող	1 621	3.1	152 369	25.0	94.0	196 846
250 > աշխատող	266	0.5	197 440	32.3	742.3	270 243
Պետական, համայնքային (սելտական)						
Ընդամենը	4 098	100	202 660	100	49.5	164 252
1- 9 աշխատող	724	17.7	4 352	2.1	6.0	119 266
10 - 49 աշխատող	2 484	60.6	62 871	31.0	25.3	115 766
50 - 249 աշխատող	796	19.4	68 815	34.0	86.5	146 149
250 > աշխատող	94	2.3	66 622	32.9	708.7	231 646
Ոչ պետական						
Ընդամենը	47 371	100	407 767	100	8.6	206 451
1- 9 աշխատող	41 854	88.4	107 618	26.4	2.6	101 577
10 - 49 աշխատող	4 520	9.5	85 777	21.0	19.0	179 447
50 - 249 աշխատող	825	1.7	83 554	20.5	101.3	238 599
250 > աշխատող	172	0.4	130 818	32.1	760.6	289 900

¹ Այստեղ և հետագայում՝ կազմակերպությունների չափերի սույն դասակարգման հիմքում ընկած է ԵՄ «Աշխատանքի գնի և վաստակի կառուցվածքային վիճակագրության որակի գնահատման մասին Խորհրդի թիվ 530/1999 (ԵՀ) կանոնակարգը կիրարկելու վերաբերյալ» 2006թ. մայիսի 5-ի Հանձնաժողովի թիվ 698/2006 (ԵՀ) կանոնակարգը: Ի լրումն վերոնշյալ կանոնակարգով նախատեսված դասակարգման, 1-9 աշխատող ունեցող կազմակերպությունները պայմանականորեն համարվել են **գերփոքր**, 10-49-ը՝ **փոքր**, 50-249-ը՝ **միջին** և 250 և ավելի (**250 >**)՝ աշխատող ունեցող կազմակերպությունները՝ **խոշոր**՝ անկախ գործունեության տեսակից:

Կազմակերպությունների թիվը, աշխատողների թվաքանակը և միջին ամսական անվանական աշխատավարձը 2020-2021թթ. հունվար

	Կազմակերպությունների թիվը		Աշխատողների թվաքանակը, մարդ		Միջին ամսական աշխատավարձը, դրամ	
	2020թ.	2021թ.	2020թ.	2021թ.	2020թ.	2021թ.
Հունվար	46 200	51 469 [♦]	600 340	610 427 [♦]	191 012	192 441 [♦]

Աշխատողների թվաքանակը և միջին ամսական անվանական աշխատավարձն ըստ ամիսների, 2020-2021թթ.



1.4.2.1 Աշխատանքի վարձատրություն

Միջին ամսական անվանական աշխատավարձն ըստ կազմակերպության չափի և տնտեսության ինստիտուցիոնալ հատվածների, 2021թ. ամիսներով

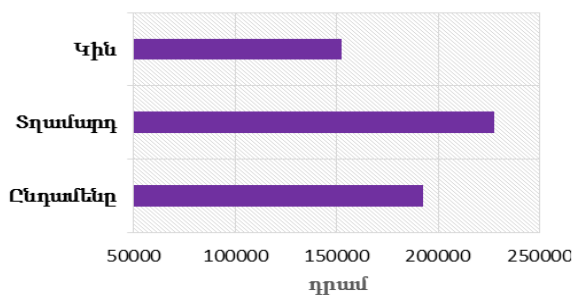
	1 և ավելի աշխատող ունեցող կազմակերպություններ			որից՝ 50 և ավելի աշխատող ունեցող կազմակերպություններ		
	ընդամենը	պետական	ոչ պետական	ընդամենը	պետական	ոչ պետական
<i>դրամ</i>						
Հունվար [♦]	192 441	164 252	206 451	238 273	188 206	269 905
Փետրվար ¹	191 639	166 818	203 807	237 102	191 228	265 915
<i>%, նախորդ ամսվա նկատմամբ</i>						
Հունվար [♦]	84.3	72.6	90.0	82.1	70.4	88.9
Փետրվար ¹	99.6	101.6	98.7	99.5	101.6	98.5
<i>%, 2021թ. / 2020թ.</i>						
Հունվար [♦]	100.8	102.4	100.2	101.8	102.8	101.9
Փետրվար ¹	102.5	102.4	102.7	103.6	102.7	104.5

¹ Նախնական

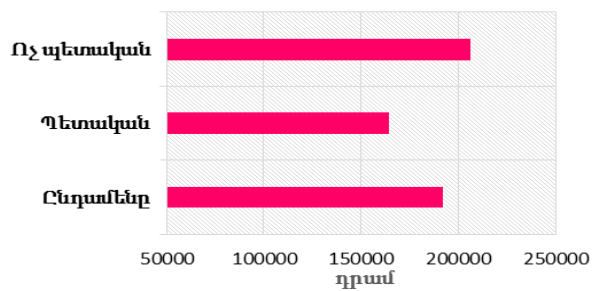
Միջին ամսական անվանական աշխատավարձն ըստ կազմակերպության չափի, տնտեսության ինստիտուցիոնալ հատվածների և աշխատողների սեռի, 2021թ. հունվար⁴

	Ընդամենը, դրամ	այդ թվում՝ ըստ տնտեսության հատվածների		այդ թվում՝ ըստ կազմակերպությունների չափի		
		պետական	ոչ պետական	1- 9 աշխատող	10 - 49 աշխատող	50 > աշխատող
Ընդամենը	192 441	164 252	206 451	102 265	152 513	238 273
Տղամարդ	227 626	201 529	235 671	116 498	186 477	280 135
Կին	152 507	145 027	157 941	87 849	125 658	185 026

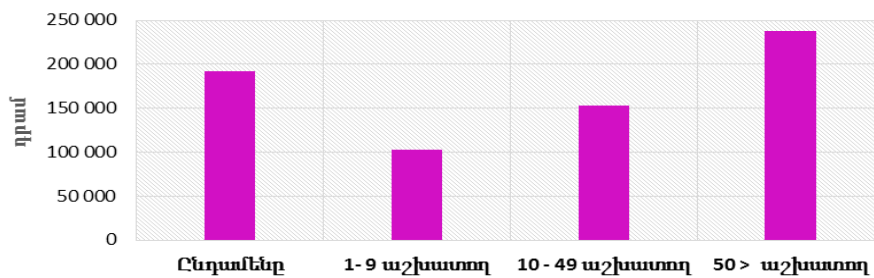
Միջին աշխատավարձն ըստ սեռի



Միջին աշխատավարձն ըստ տնտեսության ինստիտուցիոնալ հատվածի



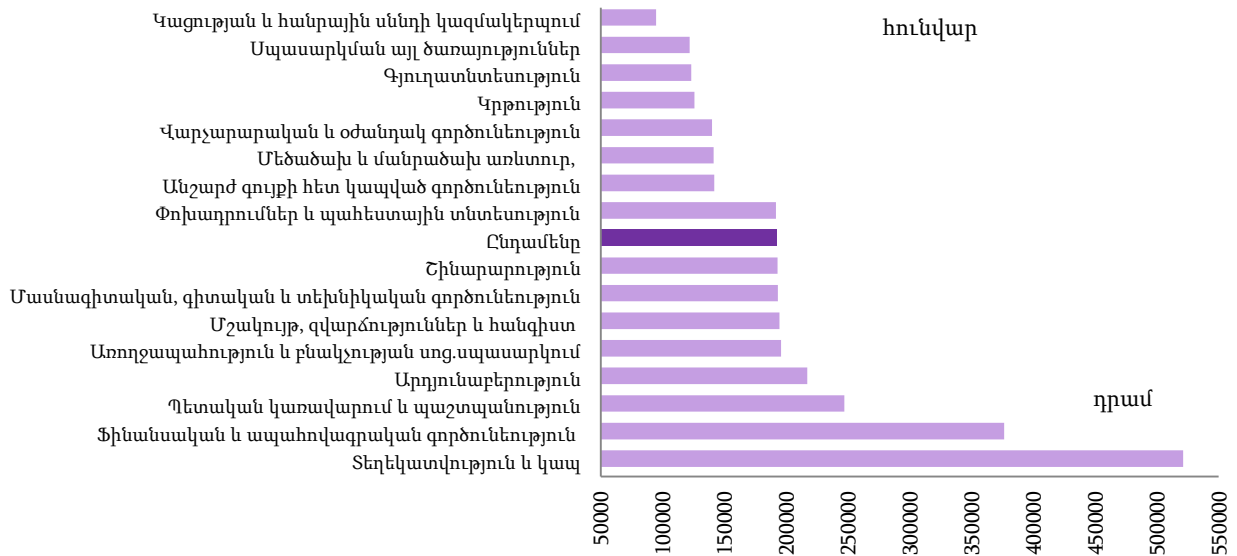
Միջին աշխատավարձն ըստ կազմակերպության չափի



Միջին ամսական անվանական աշխատավարձն ըստ տնտեսության ինստիտուցիոնալ հատվածների և տնտեսական գործունեության տեսակների, 2021թ. հունվար^ժ

ԳԳՏԻ (խմբ. 2)		Ընդամենը, դրամ	այդ թվում		%, 2021թ. / 2020թ.		
			պետական	ոչ պետական	ընդամենը	պետական	ոչ պետական
A - S	Ընդամենը	192 441	164 252	206 451	100.8	102.4	100.2
A	Գյուղատնտեսություն, անտառային տնտեսություն և ձկնորսություն	123 218	126 508	122 425	94.2	113.5	89.7
B	Հանքագործական արդյունաբերություն և բացահանքերի շահագործում	464 064	-	464 064	98.3	-	98.3
C	Մշակող արդյունաբերություն	170 656	-	170 656	96.5	-	96.5
D	Էլեկտրականության, գազի, գոլորշու և լավորակ օդի մատակարարում	267 182	363 513	258 507	101.4	99.8	101.4
E	Զրամատակարարում, կոյուղի, թափոնների կառավարում և վերամշակում	189 118	164 212	208 468	104.7	111.5	101.2
F	Շինարարություն	193 180	231 610	192 887	98.4	135.7	98.1
G	Մեծածախ և մանրածախ առևտուր, ավտոմեքենաների և մոտոցիկլների նորոգում	141 255	-	141 255	98.9	-	98.9
H	Փոխադրումներ և պահեստային տնտեսություն	191 886	212 227	177 812	95.5	97.6	93.3
I	Կացության և հանրային սննդի կազմակերպում	94 743	-	94 743	84.5	-	84.5
J	Տեղեկատվություն և կապ	521 167	227 212	538 461	105.8	101.0	105.3
62, 63.1	որից՝ տեղեկատվական տեխնոլոգիաներ	664 774	394 833	666 169	95.7	104.2	95.6
K	Ֆինանսական և ապահովագրական գործունեություն	376 423	407 740	375 000	93.4	108.2	92.8
L	Անշարժ գույքի հետ կապված գործունեություն	141 918	134 916	142 842	101.3	100.7	101.4
M	Մասնագիտական, գիտական և տեխնիկական գործունեություն	193 338	154 332	210 310	101.8	105.9	100.7
72	որից՝ գիտական հետազոտություններ և մշակումներ	155 933	139 529	235 446	95.7	102.8	86.8
N	Վարչարարական և օժանդակ գործունեություն	140 005	174 811	133 746	99.6	112.5	96.6
O	Պետական կառավարում և պաշտպանություն, պարտադիր սոցիալական ապահովություն	247 136	247 136	-	103.1	103.1	-
P	Կրթություն	125 719	122 637	166 022	99.6	101.2	94.7
Q	Առողջապահություն և բնակչության սոցիալական սպասարկում	195 846	194 793	197 241	104.5	107.1	101.1
R	Մշակույթ, զվարճություններ և հանգիստ	194 714	122 581	293 225	101.2	101.2	109.4
90-91	որից՝ մշակույթ և արվեստ	128 084	122 986	210 136	101.2	101.3	109.1
S	Սպասարկման այլ ծառայություններ	122 004	137 782	121 647	98.5	89.3	98.7

Միջին ամսական անվանական աշխատավարձն ըստ տնտեսական գործունեության տեսակների



Միջին ամսական անվանական աշխատավարձը սոցիալական ոլորտում¹

	2020թ., դրամ	2021թ., դրամ	%, 2021թ. / 2020թ.
Հունվար	143 081	145 594 ²	101.8 ²

Միջին ամսական անվանական աշխատավարձն ըստ կազմակերպության չափի և տնտեսության ինստիտուցիոնալ հատվածների՝ աճողական, 2021թ.

	1 և ավելի աշխատող ունեցող կազմակերպություններ			որից՝ 50 և ավելի աշխատող ունեցող կազմակերպություններ		
	դրամ					
	ընդամենը	պետական	ոչ պետական	ընդամենը	պետական	ոչ պետական
Հունվար ²	192 441	164 252	206 451	238 273	188 206	269 905
Հունվար-փետրվար ²	192 036	165 542	205 114	237 682	189 730	267 887
	%, 2021թ. / 2020թ.					
Հունվար ²	100.8	102.4	100.2	101.8	102.8	101.9
Հունվար-փետրվար ²	101.6	102.4	101.4	102.7	102.7	103.2

¹ Ներառված են առողջապահության, կրթության, մշակույթի և արվեստի ոլորտները:

² Նախնական

Միջին ամսական անվանական աշխատավարձն ըստ տնտեսության ինստիտուցիոնալ հատվածների և տնտեսական գործունեության տեսակների, 2021թ. փետրվար¹

ՏԳՏԻ (խմբ. 2)		Ընդամենը, դրամ	այդ թվում		%, 2021թ. / 2020թ.		
			պետական	նչ պետական	ընդամենը	պետական	նչ պետական
A - S	Ընդամենը	191 639	166 818	203 807	102.5	102.4	102.7
A	Գյուղատնտեսություն, անտառային տնտեսություն և ձկնորսություն	124 078	123 051	124 317	93.8	102.2	91.5
B	Հանքագործական արդյունաբերություն և բացահանքերի շահագործում	434 733	-	434 733	97.4	-	97.4
C	Մշակող արդյունաբերություն	165 090	-	165 090	99.0	-	99.0
D	Էլեկտրականության, գազի, ջուրի և լավորակ օդի մատակարարում	226 265	363 582	214 053	96.5	98.9	96.0
E	Ջրամատակարարում, կոյուղի, թափոնների կառավարում և վերամշակում	175 096	149 449	194 843	103.9	105.3	103.4
F	Շինարարություն	196 878	230 378	196 635	97.4	134.2	97.2
G	Մեծածախ և մանրածախ առևտուր, ավտոմեքենաների և մոտոցիկլների նորոգում	140 712	-	140 712	96.3	-	96.3
H	Փոխադրումներ և պահեստային տնտեսություն	189 158	202 334	180 015	96.3	101.1	92.8
I	Կացության և հանրային սննդի կազմակերպում	92 714	-	92 714	86.8	-	86.8
J	Տեղեկատվություն և կապ	510 897	199 626	530 050	111.9	102.6	111.3
62, 63.1	<i>որից</i> ՝ տեղեկատվական տեխնոլոգիաներ	669 060	366 023	670 586	105.5	106.8	105.4
K	Ֆինանսական և ապահովագրական գործունեություն	444 398	378 754	447 406	93.8	99.6	113.7
L	Անշարժ գույքի հետ կապված գործունեություն	136 605	130 419	137 438	97.4	96.2	98.2
M	Մասնագիտական, գիտական և տեխնիկական գործունեություն	186 296	152 242	200 829	99.0	104.7	102.6
72	<i>որից</i> ՝ գիտական հետազոտություններ և մշակումներ	159 535	141 828	245 027	98.0	104.2	91.1
N	Վարչարարական և օժանդակ գործունեություն	139 912	188 982	130 922	102.5	122.2	98.0
O	Պետական կառավարում և պաշտպանություն, պարտադիր սոցիալական ապահովություն	283 049	283 049	-	105.6	105.6	-
P	Կրթություն	125 515	122 370	162 790	99.9	101.6	94.4
Q	Առողջապահություն և բնակչության սոցիալական սպասարկում	183 641	174 850	195 155	102.1	102.2	101.7
R	Մշակույթ, զվարճություններ և հանգիստ	172 599	122 099	241 864	95.1	102.5	98.4
90-91	<i>որից</i> ՝ մշակույթ և արվեստ	125 919	122 563	168 621	100.1	102.7	81.7
S	Սպասարկման այլ ծառայություններ	118 492	138 289	118 071	97.6	98.8	97.5

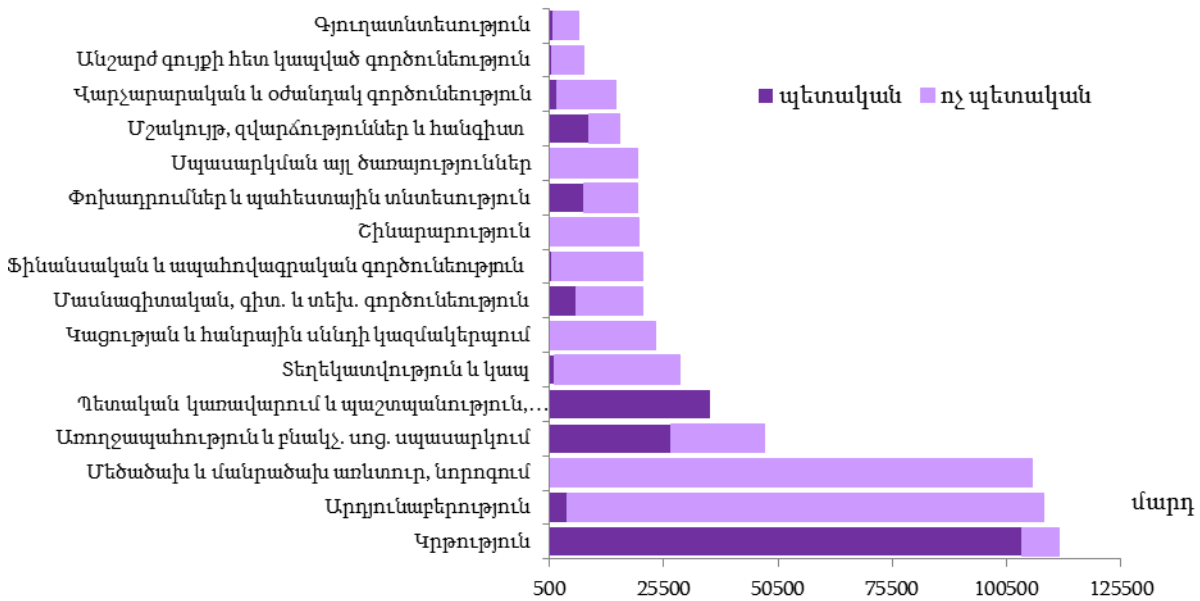
¹ Նախնական

1.4.2.2 Աշխատողների թվաքանակ

Աշխատողների թվաքանակն ըստ տնտեսության ինստիտուցիոնալ հատվածների
և տնտեսական գործունեության տեսակների, 2021թ. հունվար*

ՏՏՏԻ (խմբ. 2)		Ընդամենը, մարդ	այդ թվում		%, 2021թ. / 2020թ.		
			պետական	ոչ պետական	ընդամենը	պետական	ոչ պետական
A - S	Ընդամենը	610 427	202 660	407 767	101.7	102.5	101.2
A	Գյուղատնտեսություն, անտառային տնտեսություն և ձկնորսություն	6940	1 348	5 592	102.0	86.6	106.6
B	Հանքագործական արդյունաբերություն և բացահանքերի շահագործում	10321	-	10 321	102.3	-	102.3
C	Մշակող արդյունաբերություն	72297	-	72 297	105.6	-	105.6
D	Էլեկտրականության, գազի, զոլորշու և լավորակ օդի մատակարարում	19730	1 630	18 100	96.4	100.1	96.1
E	Ջրամատակարարում, կոյուղի, թափոնների կառավարում և վերամշակում	6404	2 800	3 604	103.6	104.9	102.6
F	Շինարարություն	20003	151	19 852	107.5	90.4	107.7
G	Մեծածախ և մանրածախ առևտուր, ավտոմեքենաների և մոտոցիկլների նորոգում	106120	-	106 120	101.8	-	101.8
H	Փոխադրումներ և պահեստային տնտեսություն	19857	8 120	11 737	95.9	101.6	92.3
I	Կացության և հանրային սննդի կազմակերպում	23756	-	23 756	83.0	-	83.0
J	Տեղեկատվություն և կապ	29137	1 619	27 518	118.6	99.6	120.0
62, 63.1	որից՝ տեղեկատվական տեխնոլոգիաներ	17 698	91	17 607	137.0	93.8	137.3
K	Ֆինանսական և ապահովագրական գործունեություն	20 890	908	19 982	97.8	101.1	97.6
L	Անշարժ գույքի հետ կապված գործունեություն	8 037	937	7 100	100.4	103.2	100.0
M	Մասնագիտական, գիտական և տեխնիկական գործունեություն	21 003	6 368	14 635	104.3	105.5	103.8
72	որից՝ գիտական հետազոտություններ և մշակումներ	5 438	4 508	930	99.5	103.3	84.8
N	Վարչարարական և օժանդակ գործունեություն	14 933	2 276	12 657	102.0	117.9	99.6
O	Պետական կառավարում և պաշտպանություն, պարտադիր սոցիալական ապահովություն	35 758	35 758	-	98.4	98.4	-
P	Կրթություն	111 892	103 942	7 950	101.5	103.8	78.4
Q	Առողջապահություն և բնակչության սոցիալական սպասարկում	47 583	27 127	20 456	104.5	103.1	106.3
R	Մշակույթ, զվարճություններ և հանգիստ	16 004	9 239	6 765	89.2	100.1	77.6
90-91	որից՝ մշակույթ և արվեստ	9 557	8 998	559	98.7	100.1	80.5
S	Սպասարկման այլ ծառայություններ	19 762	437	19 325	113.5	147.6	112.9

Աշխատողների թվաքանակն ըստ տնտեսության ինստիտուցիոնալ հատվածների
և տնտեսական գործունեության տեսակների, 2021թ. հունվար



Աշխատողների թվաքանակն ըստ տնտեսության ինստիտուցիոնալ հատվածների
և տնտեսական գործունեության տեսակների, 2021թ. փետրվար¹

ՑՊՏԴ (խմբ. 2)	Ընդամենը, մարդ	այդ թվում		%, 2021թ. / 2020թ.			
		պետական	ոչ պետական	ընդամենը	պետական	ոչ պետական	
A - S	Ընդամենը	622 292	204 715	417 577	101.2	102.1	100.7
A	Գյուղատնտեսություն, անտառային տնտեսություն և ձկնորսություն	7 145	1 349	5 796	109.4	90.2	115.1
B	Հանքագործական արդյունաբերություն և բացահանքերի շահագործում	10 562	-	10 562	103.4	-	103.4
C	Մշակող արդյունաբերություն	73 212	-	73 212	102.9	-	102.9
D	Էլեկտրականության, գազի, գոլորշու և լավորակ օդի մատակարարում	19 849	1 621	18 228	96.4	99.6	96.2
E	Ջրամատակարարում, կոյուղի, թափոնների կառավարում և վերամշակում	6 462	2 811	3 651	102.0	103.8	100.7
F	Շինարարություն	20 417	147	20 270	107.7	89.6	107.9
G	Մեծածախ և մանրածախ առևտուր, ավտոմեքենաների և մոտոցիկլների նորոգում	107 899	-	107 899	100.8	-	100.8
H	Փոխադրումներ և պահեստային տնտեսություն	20 001	8 193	11 808	96.4	102.9	92.4
I	Կացության և հանրային սննդի կազմակերպում	25 105	-	25 105	86.5	-	86.5

¹ Նախնական

1.ԻՐԱԿԱՆ ՀԱՏՎԱԾ

ՏԳՏԴ (խմբ. 2)		Ընդամենը, մարդ	այդ թվում		%, 2021թ. / 2020թ.		
			պետա- կան	ոչ պետական	ընդամենը	պետա- կան	ոչ պետական
J	Տեղեկատվություն և կապ	30 346	1 759	28 587	119.3	99.7	120.8
62, 63.1	որից ՝ տեղեկատվական տեխնոլոգիաներ	18 554	93	18 461	137.7	97.9	138.0
K	Ֆինանսական և ապահովագրական գործունեություն	21 045	922	20 123	109.4	102.7	96.7
L	Անշարժ գույքի հետ կապված գործունեություն	8 272	981	7 291	103.4	103.4	100.5
M	Մասնագիտական, գիտական և տեխնիկական գործունեություն	21 697	6 490	15 207	102.9	105.8	103.8
72	որից ՝ գիտական հետազոտու- թյուններ և մշակումներ	5 595	4 635	960	100.5	104.2	85.8
N	Վարչարարական և օժանդակ գործունեություն	14 963	2 317	12 646	99.0	110.9	97.1
O	Պետական կառավարում և պաշտպա- նություն, պարտադիր սոցիալական ապահովություն	36 032	36 032	-	97.6	97.6	-
P	Կրթություն	113 763	104 914	8 849	101.3	103.6	80.1
Q	Առողջապահություն և բնակչության սոցիալական սպասարկում	48 311	27 395	20 916	103.9	102.1	106.2
R	Մշակույթ, զվարճություններ և հանգիստ	16 160	9 346	6 814	87.5	99.5	75.0
90-91	որից ՝ մշակույթ և արվեստ	9 811	9 096	715	99.2	99.4	97.4
S	Սպասարկման այլ ծառայություններ	21 051	438	20 613	110.5	141.7	110.0