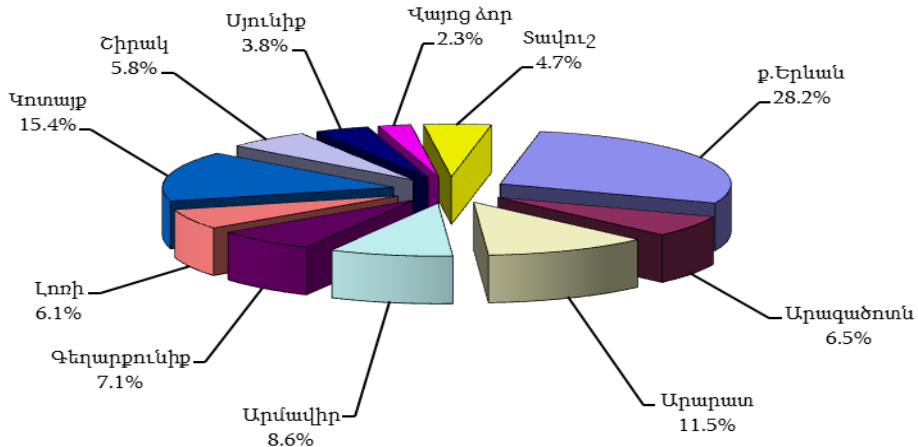


5.8. Անշարժ գույքի շուկա

5.8.1. Անշարժ գույքի շուկան 2021թ. փետրվարին <sup>1</sup>

Անշարժ գույքի նկատմամբ իրականացված ընդհանուր գործարքներն ըստ ՀՀ մարզերի և Երևան քաղաքի, 2021թ. փետրվար

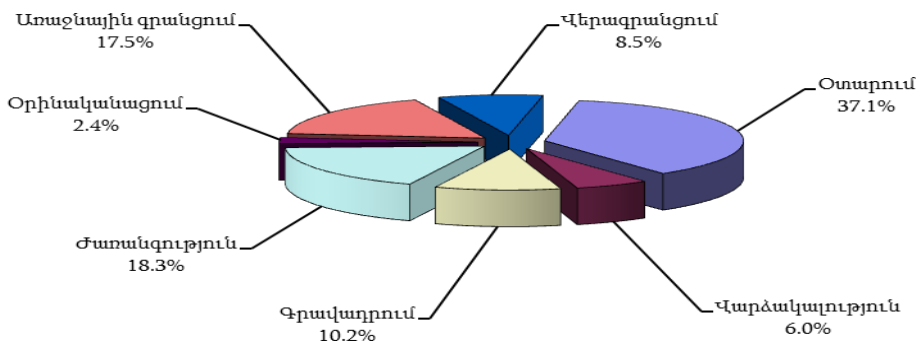


Անշարժ գույքի նկատմամբ իրականացված ընդհանուր գործարքներն ըստ ՀՀ մարզերի և Երևան քաղաքի

միավոր

	2020թ. փետրվար	2021թ. հունվար	2021թ. փետրվար
Երևան	5 236	2 554	4 091
Արագածոտն	862	444	948
Արարատ	1 756	837	1 666
Արմավիր	1 351	627	1 257
Գեղարքունիք	1 210	644	1 024
Լոռի	1 049	566	889
Կոտայք	2 148	1 374	2 227
Շիրակ	1 118	517	836
Սյունիք	562	360	549
Վայոց ձոր	393	189	336
Տավուշ	747	307	685
Ընդամենը ՀՀ	16 432	8 419	14 508

Անշարժ գույքի նկատմամբ իրականացված ընդհանուր գործարքներն ըստ գործարքի տեսակների, 2021թ. փետրվար



□

<sup>1</sup> Ըստ Կադաստրի կոմիտեի ամփոփ տեղեկատվության

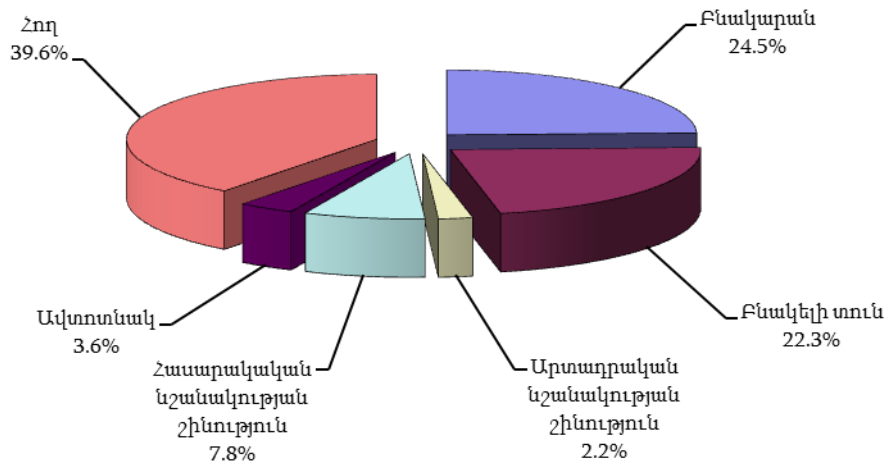
5.ՍՈՑԻԱԼ-ԺՈՂՈՎՐԴԱԳՐԱԿԱՆ ՀԱՏՎԱԾ

Անշարժ գույքի նկատմամբ իրականացված ընդհանուր գործարքներն ըստ գործարքի տեսակների, 2021թ. փետրվար

միավոր

	Ընդամենը	այդ թվում՝		
		ք.Երևան	ՀՀ մարզերի քաղաքներ	ՀՀ մարզերի գյուղեր
Օտարում	5 376	1 582	1 298	2 496
այդ թվում՝				
առուվաճառք	3 902	1 152	941	1 809
նվիրատվություն	1 398	409	329	660
փոխանակում	7	2	2	3
այլ	69	19	26	24
Վարձակալություն	882	458	323	101
Գրավադրում	1 475	821	410	244
Ժառանգություն	2 662	530	517	1 615
Օրինականացում	355	70	65	220
Առաջնային գրանցում	2 532	359	817	1 356
Վերագրանցում	1 226	271	252	703
Ընդամենը	14 508	4 091	3 682	6 735

Անշարժ գույքի նկատմամբ իրականացված ընդհանուր գործարքներն ըստ գույքի տեսակների, 2021թ. փետրվար



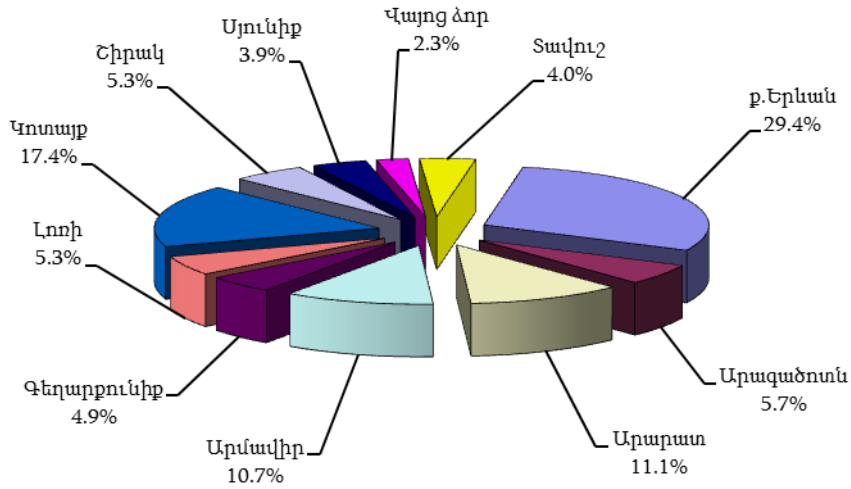
Անշարժ գույքի նկատմամբ իրականացված ընդհանուր գործարքներն ըստ գույքի տեսակների, 2021թ. փետրվար

միավոր

	Ընդամենը	այդ թվում՝		
		ք.Երևան	ՀՀ մարզերի քաղաքներ	ՀՀ մարզերի գյուղեր
Բազմաբնակարան շենքի բնակարան	3 559	2 220	1 229	110
Բնակելի տուն	3 233	629	777	1 827
Արտադրական նշանակության շինություն	324	107	62	155
Հասարակական նշանակության շինություն	1 136	577	384	175
Սվտոտնակ	516	255	235	26
Հող	5 740	303	995	4 442
որից՝ գյուղատնտեսական նշանակության	3 684	59	407	3 218
Ընդամենը	14 508	4 091	3 682	6 735

5.8.1.1. Օտարման գործարքներ

Անշարժ գույքի նկատմամբ իրականացված օտարման գործարքներն ըստ ՀՀ մարզերի և Երևան քաղաքի, 2021թ. փետրվար

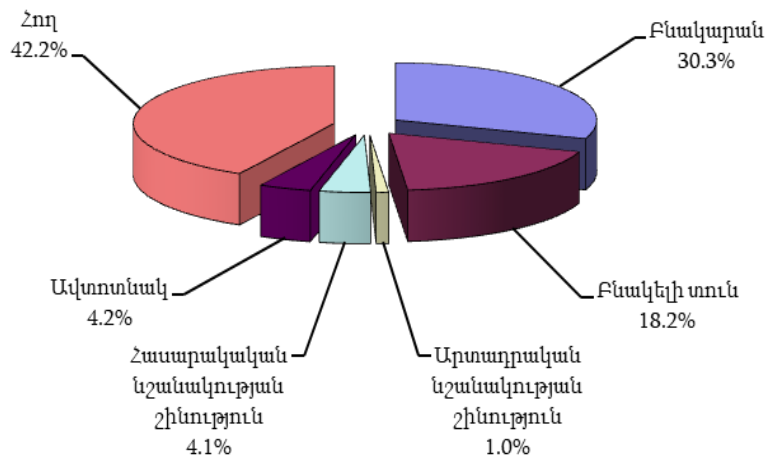


Անշարժ գույքի նկատմամբ իրականացված օտարման գործարքներն ըստ ՀՀ մարզերի և Երևան քաղաքի

միավոր

	2020թ. փետրվար	2021թ. հունվար	2021թ. փետրվար
Երևան	1 992	863	1 582
Արագածոտն	284	178	307
Արարատ	766	377	599
Արմավիր	543	251	575
Գեղարքունիք	386	161	264
Լոռի	375	258	285
Կոտայք	851	540	928
Շիրակ	428	158	287
Սյունիք	178	106	211
Վայոց ձոր	99	40	123
Տավուշ	217	79	215
Ընդամենը ՀՀ	6 119	3 011	5 376

Անշարժ գույքի նկատմամբ իրականացված օտարման գործարքներն ըստ գույքի տեսակների, 2021թ. փետրվար



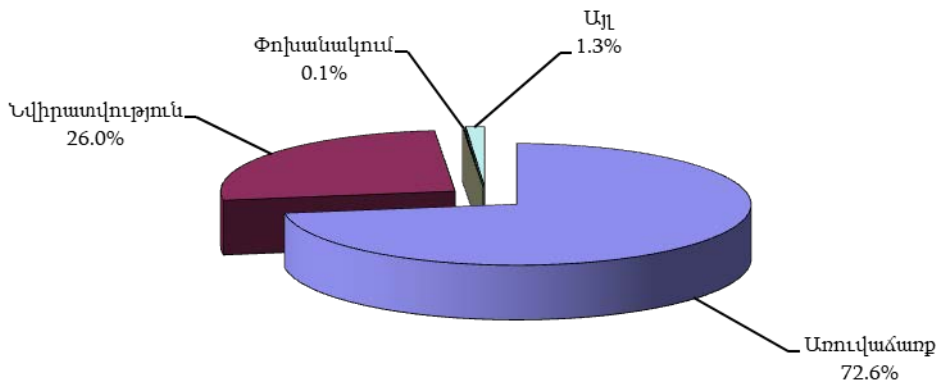
5.ՍՈՑԻԱԼ-ԺՈՂՈՎՐԴԱԳՐԱԿԱՆ ՀԱՏՎԱԾ

Անշարժ գույքի նկատմամբ իրականացված օտարման գործարքներն ըստ գույքի տեսակների, 2021թ. փետրվար

միավոր

	Ընդամենը	այդ թվում՝		
		ք.Երևան	ՀՀ մարզերի քաղաքներ	ՀՀ մարզերի գյուղեր
Բազմաբնակարան շենքի բնակարան	1 631	1 008	569	54
Բնակելի տուն	975	197	242	536
Արտադրական նշանակության շինություն	55	12	10	33
Հասարակական նշանակության շինություն	223	109	87	27
Ավտոտնակ	228	143	73	12
Հող	2 264	113	317	1 834
որից՝ գյուղատնտեսական նշանակության	1 408	17	116	1 275
Ընդամենը	5 376	1 582	1 298	2 496

Անշարժ գույքի նկատմամբ իրականացված օտարման գործարքներն ըստ գործարքի տեսակների, 2021թ. փետրվար



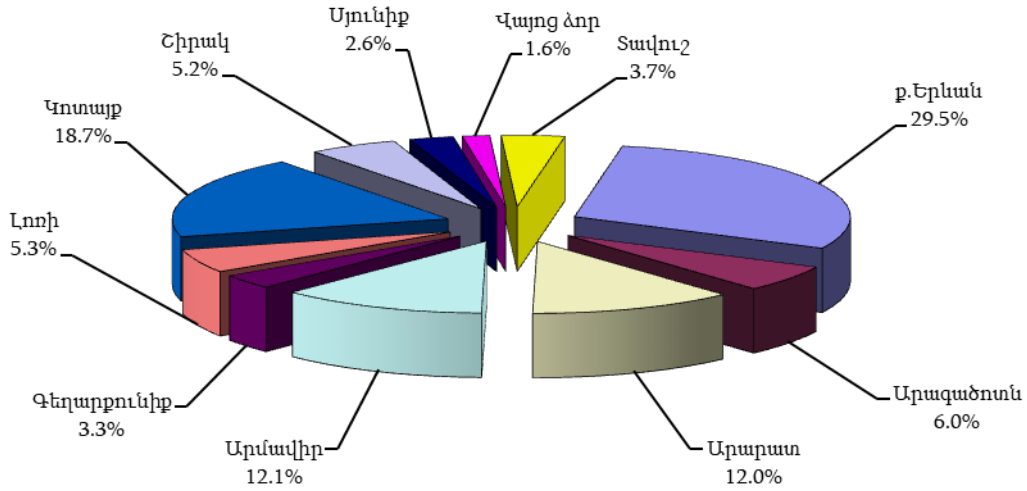
Անշարժ գույքի նկատմամբ իրականացված օտարման գործարքներն ըստ գործարքի տեսակների, ՀՀ մարզերի և Երևան քաղաքի, 2021թ. փետրվար

միավոր

	Ընդամենը	այդ թվում՝			
		առուվաճառք	նվիրատվություն	փոխանակում	այլ
ք.Երևան	1 582	1 152	409	2	19
Արագածոտն	307	234	71	-	2
Արարատ	599	469	123	-	7
Արմավիր	575	473	100	-	2
Գեղարքունիք	264	128	127	-	9
Լոռի	285	206	73	2	4
Կոտայք	928	729	184	2	13
Շիրակ	287	202	82	1	2
Սյունիք	211	101	103	-	7
Վայոց ձոր	123	63	58	-	2
Տավուշ	215	145	68	-	2
Ընդամենը ՀՀ	5 376	3 902	1 398	7	69

5.ՍՈՑԻԱԼ-ԺՈՂՈՎՐԴԱԳՐԱԿԱՆ ՀԱՏՎԱԾ

Անշարժ գույքի նկատմամբ իրականացված առուվաճառքի գործարքներն ըստ ՀՀ մարզերի և Երևան քաղաքի, 2021թ. փետրվար

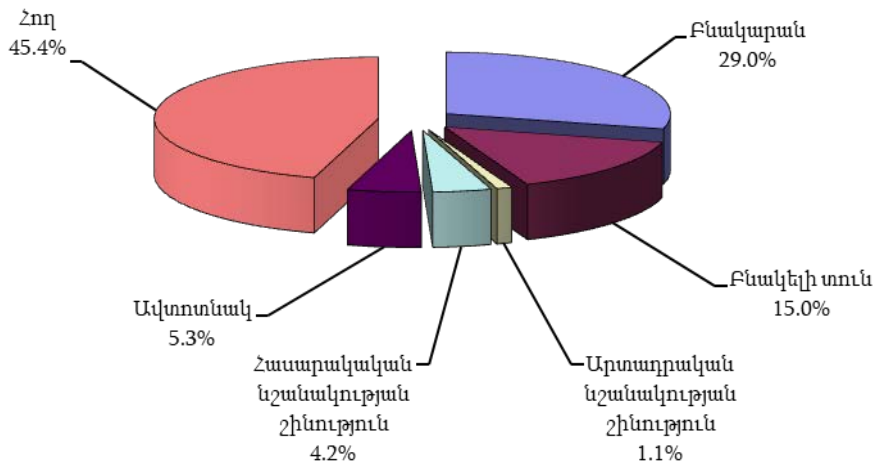


Անշարժ գույքի նկատմամբ իրականացված առուվաճառքի գործարքներն ըստ ՀՀ մարզերի և Երևան քաղաքի

միավոր

	2020թ. փետրվար	2021թ. հունվար	2021թ. փետրվար
Երևան	1 526	654	1 152
Արագածոտն	212	110	234
Արարատ	596	301	469
Արմավիր	459	192	473
Գեղարքունիք	175	79	128
Լոռի	251	214	206
Կոտայք	665	450	729
Շիրակ	304	119	202
Սյունիք	113	62	101
Վայոց ձոր	74	25	63
Տավուշ	158	58	145
Ընդամենը ՀՀ	4 533	2 264	3 902

Անշարժ գույքի նկատմամբ իրականացված առուվաճառքի գործարքներն ըստ գույքի տեսակների, 2021թ. փետրվար



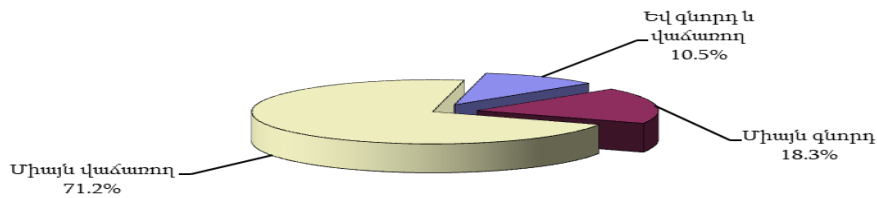
5.ՍՈՑԻԱԼ-ԺՈՂՈՎՐԴԱԳՐԱԿԱՆ ՀԱՏՎԱԾ

Անշարժ գույքի նկատմամբ իրականացված առուվաճառքի գործարքներն ըստ գույքի տեսակների

միավոր

	2020թ. փետրվար	2021թ. հունվար	2021թ. փետրվար
Բազմաբնակարան շենքի բնակարան	1 476	586	1 133
Բնակելի տուն	695	317	584
Արտադրական նշանակության շինություն	64	49	41
Հասարակական նշանակության շինություն	215	144	165
Ավտոտնակ	203	186	208
Հող	1 880	982	1 771
որից՝ գյուղատնտեսական նշանակության	1 077	497	1 064
Ընդամենը	4 533	2 264	3 902

Անշարժ գույքի նկատմամբ իրավաբանական անձանց կողմից իրականացված առուվաճառքի գործարքները, 2021թ. փետրվար



Իրավաբանական անձանց կողմից գնված և վաճառված անշարժ գույքի առուվաճառքի գործարքներն ըստ ՀՀ մարզերի և Երևան քաղաքի, 2021թ. փետրվար

միավոր

	Իրավաբանական անձանց կողմից	
	գնված	վաճառված
ք.Երևան	28	304
Արագածոտն	10	3
Արարատ	2	7
Արմավիր	28	15
Գեղարքունիք	3	4
Լոռի	8	5
Կոտայք	40	46
Շիրակ	3	1
Սյունիք	4	1
Վայոց ձոր	6	1
Տավուշ	5	2
Ընդամենը ՀՀ	137	389

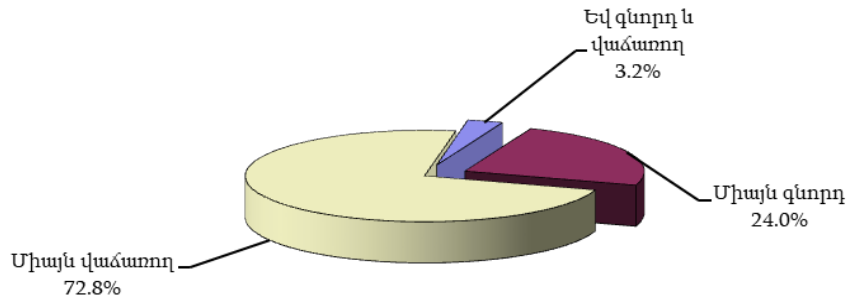
Իրավաբանական անձանց կողմից գնված և վաճառված անշարժ գույքի առուվաճառքի գործարքներն ըստ գույքի տեսակների, 2021թ. փետրվար

միավոր

	Իրավաբանական անձանց կողմից	
	գնված	վաճառված
Բազմաբնակարան շենքի բնակարան	6	238
Բնակելի տուն	10	13
Արտադրական նշանակության շինություն	7	9
Հասարակական նշանակության շինություն	11	15
Ավտոտնակ	-	58
Հող	103	56
որից՝ գյուղատնտեսական նշանակության	84	45
Ընդամենը	137	389

5.ՍՈՑԻԱԼ-ԺՈՂՈՎՐԴԱԳՐԱԿԱՆ ՀԱՏՎԱԾ

Անշարժ գույքի նկատմամբ օտարերկրյա քաղաքացիների կողմից իրականացված առուվաճառքի գործարքները, 2021թ. փետրվար



Օտարերկրյա քաղաքացիների կողմից գնված և վաճառված անշարժ գույքի առուվաճառքի գործարքներն ըստ ՀՀ մարզերի և Երևան քաղաքի, 2021թ. փետրվար

միավոր

	Օտարերկրյա քաղաքացիների կողմից	
	գնված	վաճառված
ք.Երևան	43	39
Արագածոտն	1	11
Արարատ	5	25
Արմավիր	8	21
Գեղարքունիք	1	10
Լոռի	4	18
Կոտայք	8	29
Շիրակ	3	27
Սյունիք	-	10
Վայոց ձոր	-	4
Տավուշ	3	18
Ընդամենը ՀՀ	76	212

Օտարերկրյա քաղաքացիների կողմից գնված և վաճառված անշարժ գույքի առուվաճառքի գործարքներն ըստ գույքի տեսակների, 2021թ. փետրվար

միավոր

	Օտարերկրյա քաղաքացիների կողմից	
	գնված	վաճառված
Բազմաբնակարան շենքի բնակարան	35	72
Բնակելի տուն	20	62
Արտադրական նշանակության շինություն	1	-
Հասարակական նշանակության շինություն	1	6
Ավտոտնակ	6	4
Հող	13	68
որից՝ գյուղատնտեսական նշանակության	-	41
Ընդամենը	76	212

5.ՍՈՑԻԱԼ-ԺՈՂՈՎՐԴԱԳՐԱԿԱՆ ՀԱՏՎԱԾ

Օտարերկրյա քաղաքացիների կողմից գնված անշարժ գույքի առուվաճառքի գործարքներն ըստ գույքի տեսակների և երկրների ու տարածաշրջանների, 2021թ. փետրվար

միավոր

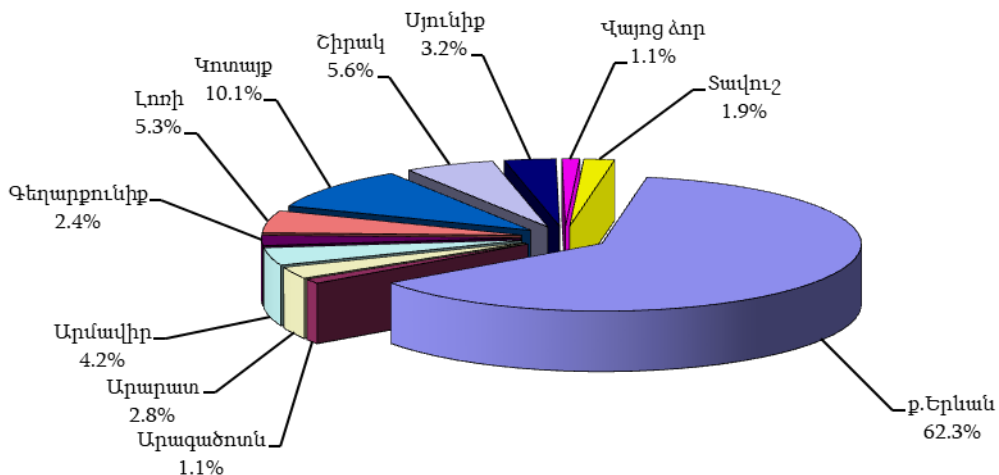
	Ընդամենը	այդ թվում՝						
		բազմաբնակարան շենքի բնակարան	բնակելի տուն	արտադրական նշանակության շինություն	հասարակական նշանակության շինություն	ավտոտնակ	հող	որից՝ գյուղատնտեսական նշանակության
Ռուսաստանի Դաշնություն	37	22	7	-	-	4	4	-
ԱՄՆ	12	3	4	-	-	-	5	-
Իրան	8	2	5	1	-	-	-	-
Սիրիա	1	1	-	-	-	-	-	-
Եվրոպական պետություններ	12	5	3	-	1	1	2	-
ԱՊՀ պետություններ, բացառությամբ ՌԴ	4	2	1	-	-	1	-	-
Այլ պետություններ	2	-	-	-	-	-	2	-
Ընդամենը	76	35	20	1	1	6	13	-

Օտարերկրյա քաղաքացիների կողմից վաճառված անշարժ գույքի առուվաճառքի գործարքներն ըստ գույքի տեսակների և երկրների ու տարածաշրջանների, 2021թ. փետրվար

միավոր

	Ընդամենը	այդ թվում՝						
		բազմաբնակարան շենքի բնակարան	բնակելի տուն	արտադրական նշանակության շինություն	հասարակական նշանակության շինություն	ավտոտնակ	հող	որից՝ գյուղատնտեսական նշանակության
Ռուսաստանի Դաշնություն	173	56	53	-	4	2	58	38
ԱՄՆ	11	8	1	-	-	-	2	1
Իրան	8	2	4	-	1	1	-	-
Եվրոպական պետություններ	7	3	1	-	-	1	2	1
ԱՊՀ պետություններ, բացառությամբ ՌԴ	10	2	3	-	-	-	5	1
Այլ պետություններ	3	1	-	-	1	-	1	-
Ընդամենը	212	72	62	-	6	4	68	41

Բազմաբնակարան շենքերի բնակարանների նկատմամբ իրականացված առուվաճառքի գործարքներն ըստ ՀՀ մարզերի և Երևան քաղաքի, 2021թ. փետրվար





5.ՍՈՑԻԱԼ-ԺՈՂՈՎՐԴԱԳՐԱԿԱՆ ՀԱՏՎԱԾ

Բազմաբնակարան շենքերի բնակարանների նկատմամբ իրականացված առուվաճառքի գործարքներն ըստ ՀՀ մարզերի և Երևան քաղաքի

միավոր

	2020թ. փետրվար	2021թ. հունվար	2021թ. փետրվար
ք.Երևան	986	370	706
Արագածոտն	17	8	13
Արարատ	45	13	32
Արմավիր	45	20	48
Գեղարքունիք	32	13	28
Լոռի	81	38	60
Կոտայք	119	60	114
Շիրակ	75	33	63
Սյունիք	39	18	36
Վայոց ձոր	7	5	12
Տավուշ	30	8	21
Ընդամենը ՀՀ	1 476	586	1 133

Երևան քաղաքի բազմաբնակարան շենքերի բնակարանների շուկայական միջին գներն ըստ վարչական շրջանների և գոտիների

ա) ընդամենը

դրամ

	Բնակարանների 1 քառ. մ մակերեսի հաշվարկով շուկայական միջին գները		
	2020թ. փետրվար	2021թ. հունվար	2021թ. փետրվար
Կենտրոն	665 000	608 500	605 200
Արաբկիր	462 200	436 500	435 000
Քանաքեռ-Զեյթուն	338 000	315 000	313 500
Նոր-Նորք	297 000	293 000	292 100
Ավան	301 000	288 000	286 500
Էրեբունի	295 000	280 500	280 500
Շենգավիթ	305 000	297 000	296 100
Դավթաշեն	348 000	315 200	314 000
Աջափնյակ	321 200	303 000	302 000
Մալաթիա-Սեբաստիա	296 500	281 000	280 500
Նուբարաշեն	190 000	174 500	174 500

բ) ըստ գոտիների

դրամ

Վարչական շրջան		Բնակարանների 1 քառ. մ մակերեսի հաշվարկով շուկայական միջին գները	
		2021թ. հունվար	2021թ. փետրվար
Կենտրոն	1 գոտի	750 000	748 050
	2 գոտի	600 000	600 000
	3 գոտի	500 000	500 500
	4 գոտի	450 000	444 500
	5 գոտի	380 000	375 000
Արաբկիր	3 գոտի	497 200	495 000
	4 գոտի	480 000	483 000
	5 գոտի	398 100	400 100
	7 գոտի	310 000	305 000
Քանաքեռ-Զեյթուն	4 գոտի	370 000	368 200
	5 գոտի	320 000	329 000
	6 գոտի	325 600	330 000
	7 գոտի	296 000	290 000
Նոր-Նորք	5 գոտի	348 000	350 000
	6 գոտի	310 000	310 000
	7 գոտի	292 000	290 500
	8 գոտի	260 000	256 100

5.ՍՈՑԻԱԼ-ԺՈՂՈՎՐԴԱԳՐԱԿԱՆ ՀԱՏՎԱԾ

Վարչական շրջան		Բնակարանների 1 քառ. մ մակերեսի հաշվարկով շուկայական միջին գները	
		2021թ. հունվար	2021թ. փետրվար
Ավան	5 գոտի	310 000	309 500
	6 գոտի	295 500	299 000
	7 գոտի	275 000	273 000
	8 գոտի	219 000	219 000
Էրեբունի	5 գոտի	323 700	325 000
	6 գոտի	292 000	293 000
	7 գոտի	304 100	302 000
	8 գոտի	250 000	248 500
	9 գոտի	214 000	212 050
Շենգավիթ	5 գոտի	345 100	347 500
	6 գոտի	313 000	311 000
	7 գոտի	305 000	304 100
	8 գոտի	280 050	282 200
	9 գոտի	250 000	250 000
Դավթաշեն	5 գոտի	300 000	300 000
	7 գոտի	340 000	335 000
Աջափնյակ	5 գոտի	313 000	310 000
	6 գոտի	351 200	353 000
	7 գոտի	297 000	300 000
	8 գոտի	290 000	285 000
Մալաթիա-Սեբաստիա	5 գոտի	400 000	...
	6 գոտի	300 000	301 000
	7 գոտի	295 100	294 000
	9 գոտի	...	275 000
Նուբարաշեն	10 գոտի	180 000	180 000
	11 գոտի	170 000	170 000

Բազմաբնակարան շենքերի բնակարանների շուկայական միջին գներն ըստ քաղաքների

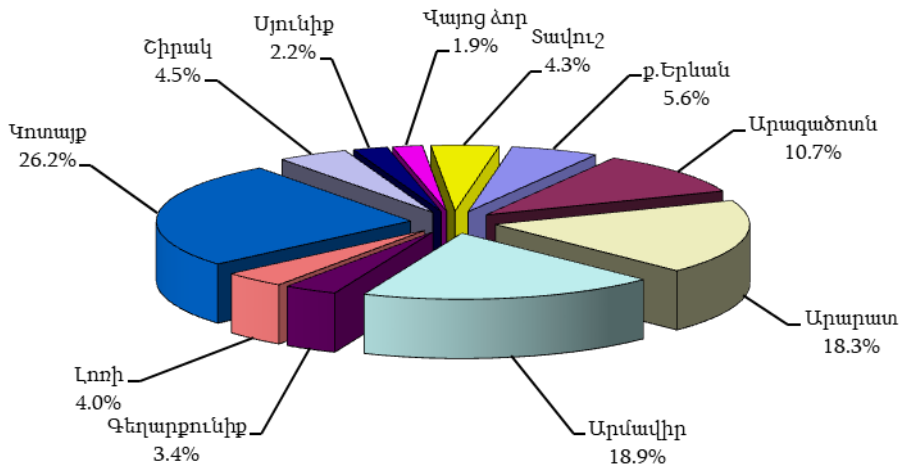
դրամ

Մարզ	Քաղաք	Բնակարանների 1 քառ. մ մակերեսի հաշվարկով շուկայական միջին գները		
		2020թ. փետրվար	2021թ. հունվար	2021թ. փետրվար
Արագածոտն	Աշտարակ	128 000	131 500	132 000
	Ապարան	88 000	80 500	80 000
	Թալին	75 700	72 500	71 000
Արարատ	Արտաշատ	123 000	130 000	131 000
	Մասիս	130 000	128 000	128 500
	Վեդի	109 000	112 500	112 500
	Արարատ	93 000	95 100	95 650
Արմավիր	Վաղարշապատ	156 100	160 000	160 000
	Արմավիր	109 000	109 000	108 200
	Մեծամոր	79 000	77 200	77 000
Գեղարքունիք	Սևան	88 800	80 000	81 100
	Գավառ	59 000	51 000	51 000
	Մարտունի	113 000	100 000	100 300
	Վարդենիս	52 000	45 300	45 000
	Ճամբարակ	45 000	36 500	35 500
Լոռի	Վանաձոր	82 000	81 000	81 500
	Ստեփանավան	64 000	55 500	55 000
	Սյիտակ	96 200	88 000	87 500
	Ալավերդի	48 050	43 000	42 300
	Տաշիր	60 000	52 200	52 000
	Թումանյան	24 000	20 300	20 000
	Ախթալա	39 000	36 000	36 000

5.ՍՈՑԻԱԼ-ԺՈՂՈՎՐԴԱԳՐԱԿԱՆ ՀԱՏՎԱԾ

Մարզ	Քաղաք	Բնակարանների 1 քառ. մ մակերեսի հաշվարկով շուկայական միջին գները		
		2020թ. փետրվար	2021թ. հունվար	2021թ. փետրվար
Կոտայք	Աբովյան	185 000	191 000	192 000
	Նոր Հաճն	140 000	131 000	132 000
	Բյուրեղավան	115 100	115 500	115 600
	Եղվարդ	133 000	130 000	130 000
	Հրազդան	69 400	70 500	71 000
	Ծաղկաձոր	284 800	282 000	282 600
	Չարենցավան	86 000	83 000	83 500
Շիրակ	Գյումրի	101 300	102 100	103 000
	Արթիկ	67 100	63 000	63 500
	Մարալիկ	50 000	47 000	47 000
Սյունիք	Գորիս	148 000	139 000	138 100
	Կապան	115 000	112 000	112 000
	Միսիան	89 300	81 000	80 000
	Մեղրի	109 000	100 000	100 000
	Քաջարան	101 000	95 500	95 000
Վայոց ձոր	Վայք	88 000	80 600	81 000
	Եղեգնաձոր	129 000	117 000	117 000
	Ջերմուկ	98 000	90 500	91 000
Տավուշ	Դիլիջան	124 200	118 500	119 000
	Իջևան	126 000	119 000	118 000
	Բերդ	102 000	91 000	90 000
	Նոյեմբերյան	77 000	70 000	69 100
	Այրում	65 600	58 000	58 000

Հողերի նկատմամբ իրականացված առուվաճառքի գործարքներն ըստ ՀՀ մարզերի և Երևան քաղաքի, 2021թ. փետրվար



5.ՍՈՑԻԱԼ-ԺՈՂՈՎՐԴԱԳՐԱԿԱՆ ՀԱՏՎԱԾ

Հողերի նկատմամբ իրականացված առուվաճառքի գործարքներն ըստ ՀՀ մարզերի և Երևան քաղաքի

միավոր

	2020թ. փետրվար	2021թ. հունվար	2021թ. փետրվար
ք.Երևան	120	51	99
Արագածոտն	146	81	189
Արարատ	439	210	324
Արմավիր	331	127	334
Գեղարքունիք	85	43	61
Լոռի	82	91	71
Կոտայք	389	264	464
Շիրակ	135	47	81
Սյունիք	33	17	39
Վայոց ձոր	46	11	33
Տավուշ	74	40	76
Ընդամենը ՀՀ	1 880	982	1 771

Պետական և համայնքային, մասնավոր սեփականություն հանդիսացող հողերի նկատմամբ գրանցված առուվաճառքի (բացառությամբ էներգետիկայի օբյեկտների և ջրային հողերի) գործարքներն ըստ ՀՀ մարզերի և Երևան քաղաքի, 2021թ. փետրվար

ա) պետական և համայնքային

	Գյուղատնտեսական նշանակության հողերի		Արդյունաբերական նշանակության հողերի		Բնակավայրերի հողերի			
	քանակը, միավոր	մակերեսը, հա	քանակը, միավոր	մակերեսը, հա	քանակը, միավոր	մակերեսը, հա	քանակը, միավոր	մակերեսը, հա
ք.Երևան	-	-	3	0.02	11	0.39	2	0.02
Արագածոտն	41	21.63	2	0.94	4	0.28	4	0.15
Արարատ	16	12.81	1	0.14	1	0.06	1	0.01
Արմավիր	23	25.27	-	-	1	0.004	2	0.11
Գեղարքունիք	3	5.36	2	0.07	4	0.04	3	0.06
Լոռի	1	0.44	1	0.10	3	0.23	11	0.62
Կոտայք	57	59.92	1	0.01	10	0.96	5	0.72
Շիրակ	2	10.32	v	-	4	0.14	-	-
Սյունիք	-	-	1	0.02	5	0.20	3	0.02
Վայոց ձոր	13	10.31	-	-	-	-	2	0.72
Տավուշ	10	3.35	-	-	6	0.33	5	0.13
Ընդամենը ՀՀ	166	149.41	11	1.30	49	2.634	38	2.56

բ) մասնավոր

	Գյուղատնտեսական նշանակության հողերի		Արդյունաբերական նշանակության հողերի		Բնակավայրերի հողերի			
	քանակը, միավոր	մակերեսը, հա	քանակը, միավոր	մակերեսը, հա	քանակը, միավոր	մակերեսը, հա	քանակը, միավոր	մակերեսը, հա
ք.Երևան	12	0.81	3	0.23	37	2.74	31	10.47
Արագածոտն	99	90.10	1	0.17	37	3.86	1	0.06
Արարատ	200	82.57	-	-	84	7.57	20	0.81
Արմավիր	200	171.21	-	-	101	10.81	7	0.06
Գեղարքունիք	9	3.06	20	1.97	17	2.49	3	0.22
Լոռի	23	18.08	-	-	22	1.61	8	0.17
Կոտայք	235	81.23	5	0.49	140	11.18	11	0.62
Շիրակ	51	50.84	1	0.05	18	2.92	5	0.45
Սյունիք	24	24.24	-	-	5	0.42	-	-
Վայոց ձոր	12	3.37	-	-	5	0.36	1	0.01
Տավուշ	33	14.66	2	18.91	20	1.63	-	-
Ընդամենը ՀՀ	898	540.17	32	21.82	486	45.59	87	12.87

5.ՍՈՑԻԱԼ-ԺՈՂՈՎՐԴԱԳՐԱԿԱՆ ՀԱՏՎԱԾ

Պետական և համայնքային սեփականություն հանդիսացող հողերի ուղղակի և աճուրդ-վաճառքի (բացառությամբ հատուկ պահպանվող տարածքների հողերի) գործարքներն ըստ ՀՀ մարզերի և Երևան քաղաքի, 2021թ. փետրվար

ա) ուղղակի վաճառք

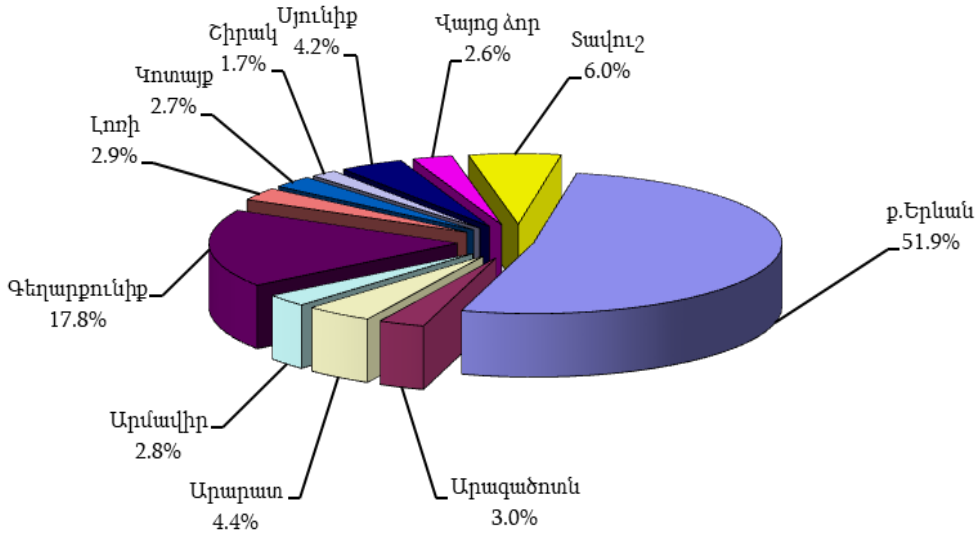
	Ընդամենը		այդ թվում՝					
			արդյունաբերական նշանակության հողերի		բնակավայրերի հողերի			
	քանակը, միավոր	մակերեսը, հա			քանակը, միավոր	մակերեսը, հա	քանակը, միավոր	մակերեսը, հա
ք. Երևան	15	0.42	2	0.01	11	0.39	2	0.02
Արագածոտն	1	0.004	-	-	-	-	1	0.004
Արարատ	2	0.15	1	0.14	-	-	1	0.01
Արմավիր	2	0.014	-	-	1	0.004	1	0.01
Գեղարքունիք	7	0.10	-	-	4	0.04	3	0.06
Լոռի	5	0.49	-	-	2	0.13	3	0.36
Կոտայք	3	0.07	-	-	3	0.07	-	-
Շիրակ	2	0.04	-	-	2	0.04	-	-
Սյունիք	4	0.032	1	0.02	1	0.002	2	0.01
Վայոց ձոր	-	-	-	-	-	-	-	-
Տավուշ	1	0.003	-	-	1	0.003	-	-
Ընդամենը ՀՀ	42	1.323	4	0.17	25	0.679	13	0.474

բ) աճուրդ-վաճառք

	Ընդամենը		այդ թվում՝							
			գյուղատնտեսական նշանակության հողերի		արդյունաբերական նշանակության հողերի		բնակավայրերի հողերի			
	քանակը, միավոր	մակերեսը, հա	քանակը, միավոր	մակերեսը, հա	քանակը, միավոր	մակերեսը, հա	քանակը, միավոր	մակերեսը, հա	քանակը, միավոր	մակերեսը, հա
ք. Երևան	1	0.05	-	-	-	-	1	0.05	-	-
Արագածոտն	43	18.74	34	17.37	2	0.94	4	0.28	3	0.15
Արարատ	13	10.10	12	10.04	-	-	1	0.06	-	-
Արմավիր	20	23.18	19	23.08	-	-	-	-	1	0.10
Գեղարքունիք	5	5.43	3	5.36	2	0.07	-	-	-	-
Լոռի	11	0.90	1	0.44	1	0.10	1	0.10	8	0.26
Կոտայք	63	54.53	50	52.91	1	0.01	7	0.89	5	0.72
Շիրակ	4	10.43	2	10.32	-	-	2	0.11	-	-
Սյունիք	5	0.203	-	-	-	-	4	0.20	1	0.003
Վայոց ձոր	15	11.03	13	10.31	-	-	-	-	2	0.72
Տավուշ	19	3.79	9	3.33	-	-	5	0.33	5	0.13
Ընդամենը ՀՀ	199	138.383	143	133.16	6	1.12	25	2.02	25	2.083

5.8.1.2. Վարձակալության գործարքներ

Անշարժ գույքի նկատմամբ իրականացված վարձակալության գործարքներն ըստ ՀՀ մարզերի և Երևան քաղաքի, 2021թ. փետրվար

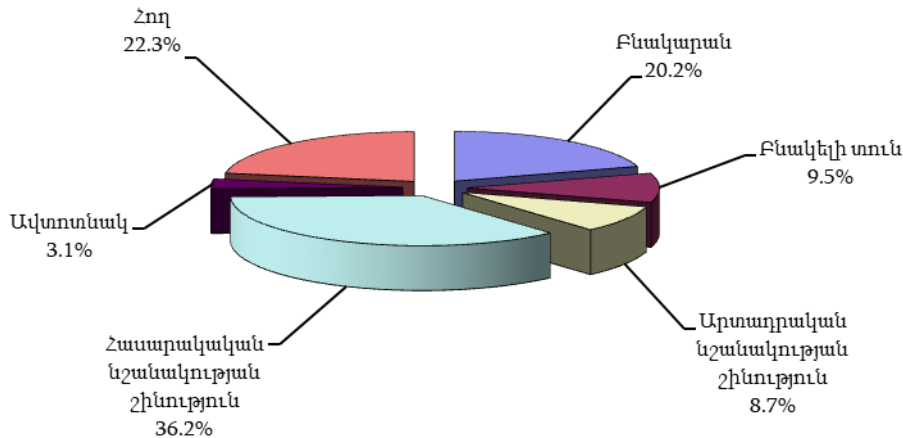


Անշարժ գույքի նկատմամբ իրականացված վարձակալության գործարքներն ըստ ՀՀ մարզերի և Երևան քաղաքի

*միավոր*

	2020թ. փետրվար	2021թ. հունվար	2021թ. փետրվար
Երևան	812	263	458
Արագածոտն	14	16	26
Արարատ	75	21	39
Արմավիր	39	15	25
Գեղարքունիք	81	69	157
Լոռի	119	35	25
Կոտայք	63	18	24
Շիրակ	50	18	15
Սյունիք	73	28	37
Վայոց ձոր	51	23	23
Տավուշ	67	25	53
Ընդամենը ՀՀ	1 444	531	882

Անշարժ գույքի նկատմամբ իրականացված վարձակալության գործարքներն ըստ գույքի տեսակների, 2021թ. փետրվար



5.ՍՈՑԻԱԼ-ԺՈՂՈՎՐԴԱԳՐԱԿԱՆ ՀԱՏՎԱԾ

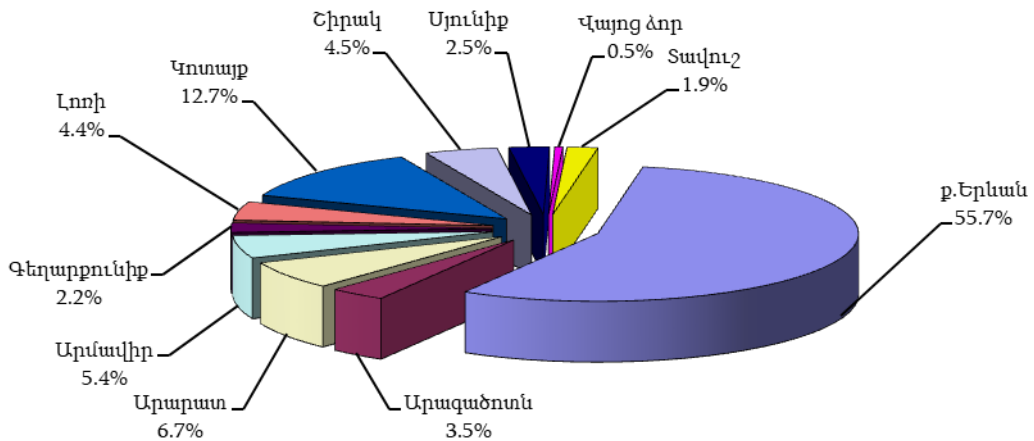
Անշարժ գույքի նկատմամբ իրականացված վարձակալության գործարքներն ըստ գույքի տեսակների, 2021թ. փետրվար

միավոր

	Ընդամենը	արդ. թվում		
		ք.Երևան	ՀՀ մարզերի քաղաքներ	ՀՀ մարզերի գյուղեր
Բազմաբնակարան շենքի բնակարան	178	84	93	1
Բնակելի տուն	84	37	36	11
Արտադրական նշանակության շինություն	77	53	13	11
Հասարակական նշանակության շինություն	319	258	49	12
Ավտոտնակ	27	22	5	-
Հող	197	4	127	66
որից՝ գյուղատնտեսական նշանակության	170	-	116	54
Ընդամենը	882	458	323	101

5.8.1.3. Գրավադրման գործարքներ

Անշարժ գույքի նկատմամբ իրականացված գրավադրման գործարքներն ըստ ՀՀ մարզերի և Երևան քաղաքի, 2021թ. փետրվար



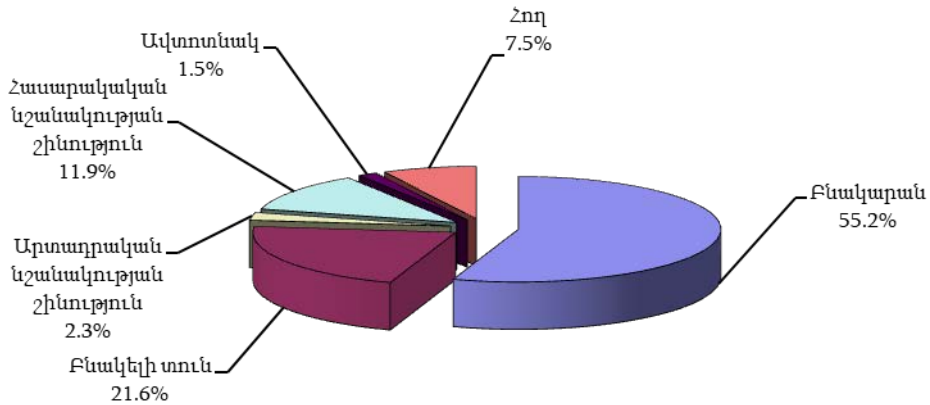
Անշարժ գույքի նկատմամբ իրականացված գրավադրման գործարքներն ըստ ՀՀ մարզերի և Երևան քաղաքի

միավոր

	2020թ. փետրվար	2021թ. հունվար	2021թ. փետրվար
ք.Երևան	1 153	424	821
Արագածոտն	67	25	52
Արարատ	173	50	99
Արմավիր	153	39	80
Գեղարքունիք	51	19	33
Լոռի	111	25	63
Կոտայք	245	107	187
Շիրակ	105	18	67
Սյունիք	60	32	37
Վայոց ձոր	25	7	8
Տավուշ	64	10	28
Ընդամենը ՀՀ	2 207	756	1 475

5.ՍՈՑԻԱԼ-ԺՈՂՈՎՐԴԱԳՐԱԿԱՆ ՀԱՏՎԱԾ

Անշարժ գույքի նկատմամբ իրականացված գրավադրման գործարքներն ըստ գույքի տեսակների, 2021թ. փետրվար



Անշարժ գույքի նկատմամբ իրականացված գրավադրման գործարքներն ըստ գույքի տեսակների, 2021թ. փետրվար

միավոր

	Ընդամենը	աղ թվում		
		ք.երևան	ՀՀ մարզերի քաղաքներ	ՀՀ մարզերի գյուղեր
Բազմաբնակարան շենքի բնակարան	815	580	223	12
Բնակելի տուն	318	108	99	111
Արտադրական նշանակության շինություն	34	9	11	14
Հասարակական նշանակության շինություն	175	74	62	39
Ավտոտնակ	23	23	-	-
Հող	110	27	15	68
որից՝ գյուղատնտեսական նշանակության	45	-	4	41
Ընդամենը	1 475	821	410	244