

### 1.4.2. Оплата труда и численность работников

Источником информации, приведенной ниже, является база данных Подоходного налога и персонафицированного учета социальных выплат Комитета государственных доходов РА (КГД РА), в которой первоначальной единицей, доступной АРМСТАТ-у, является работодатель, а не наемный работник.

В рамках данного информационного источника в показателях, представленных ниже:

- а) включены также оплата труда и приравненные к ним выплаты внешних совместителей (ОТПВ)
- б) не включены данные военных.

Следует иметь в виду, что:

1. По сравнению с данными, переданными из КГД РА в АРМСТАТ, в статистической информации, опубликованной в данном месяце, не учитываются:

- а) данные организаций, осуществляющих "Деятельность иностранных (экстерриториальных) организаций" Раздел U. Классификатора видов экономической деятельности,
- б) данные тех организаций, чьи коды по видам экономической деятельности отсутствуют.

2. Одноименные показатели, которые публикуются АРМСТАТ-ом и КГД РА (например, численность работников, количество организаций и т. д.), могут отличаться друг от друга, так как:

- а) в данные, переданные КГД РА АРМСТАТ-у, не включены данные работников, имеющих нулевой ОТПВ, за исключением расчетных данных работников, находящихся в вынужденном простое (см. пояснение ниже), что вытекает из методологии расчета статистического показателя средней заработной платы.

*Начиная с апреля 2020г., с целью оценки экономических последствий пандемии COVID-19, насколько это возможно, в расчетах показателей численности работников, количества организаций и средней заработной платы, были также включены данные организаций, которые полностью или частично отправили сотрудников в неоплачиваемый вынужденный отпуск (простой). Трудовая деятельность этих работников не была приостановлена, но они не были оплачены. Однако, следует иметь в виду, что база данных КГД РА не содержит фактических данных о вынужденных простоях. Тем не менее, в рамках той же базы, на основе других данных, собираемых с работодателей в расчетном порядке эти данные были аппроксимированы. В частности, из КГД РА дополнительно получены данные о тех работодателях, которые в данном месяце имели работников, имеющих нулевые ОТПВ, которые не были работающими по гражданско-правовым договорам, не находились в неоплачиваемом отпуске или не были временно нетрудоспособны.*

- б) в результате верификации данных АРМСТАТ-ом, коды видов экономической деятельности, данные о местонахождении деятельности организаций, могут быть пересмотрены.

в) база данных КГД РА обычно передается АРМСТАТ-у на 23-25 день после отчетного периода, в пределах собранных данных предыдущего дня. То есть, в опубликованной статистической информации отсутствуют данные последующих пополнений базы КГД РА, учитывая крайние сроки публикаций АРМСТАТ-ом показателей данного месяца.

*Предоставление данных КГД РА АРМСТАТ-у раньше вышеуказанного срока, может привести к значительному недоохвату данных.*

3. Помимо текущих корректировок показателей, обусловленных стандартным статистическим процессом обработки данных, опубликованная информация или ее отдельные разделы далее могут быть скорректированы из-за задержек или корректировок данных организациями при представлении в Комитет государственных доходов РА, если последние оказывают существенное влияние на репрезентативность показателей.

Количество организаций, численность работников  
и среднемесячная номинальная заработная плата по размеру организации<sup>1</sup>  
и институциональным секторам экономики, январь<sup>♦</sup> 2021г.

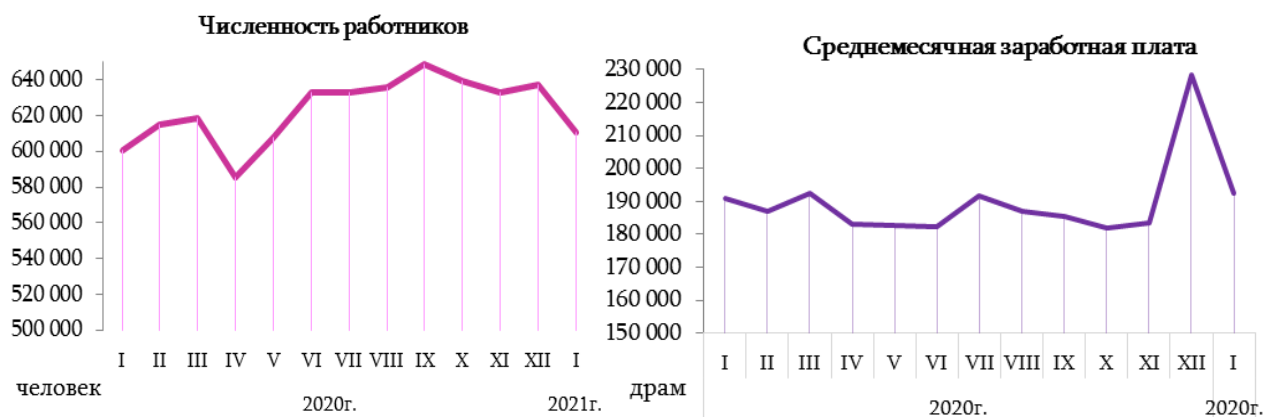
Организации по размеру	Количество организаций	%, к итогу	Численность работников, человек	%, к итогу	Средняя численность работников, человек	Среднемесячная заработная плата, драм
Всего						
Всего	51 469	100	610 427	100	11.9	192 441
1 - 9 работников	42 578	82.7	111 970	18.3	2.6	102 265
10 - 49 работников	7 004	13.6	148 648	24.4	21.2	152 513
50 - 249 работников	1 621	3.1	152 369	25.0	94.0	196 846
250 > работников	266	0.5	197 440	32.3	742.3	270 243
Государственный, муниципальный (государственный)						
Всего	4 098	100	202 660	100	49.5	164 252
1 - 9 работников	724	17.7	4 352	2.1	6.0	119 266
10 - 49 работников	2 484	60.6	62 871	31.0	25.3	115 766
50 - 249 работников	796	19.4	68 815	34.0	86.5	146 149
250 > работников	94	2.3	66 622	32.9	708.7	231 646
Негосударственный						
Всего	47 371	100	407 767	100	8.6	206 451
1 - 9 работников	41 854	88.4	107 618	26.4	2.6	101 577
10 - 49 работников	4 520	9.5	85 777	21.0	19.0	179 447
50 - 249 работников	825	1.7	83 554	20.5	101.3	238 599
250 > работников	172	0.4	130 818	32.1	760.6	289 900

<sup>1</sup> Здесь и далее, в основе данной классификации размера организаций лежит постановление ЕС № 698/2006 (ЕК) от 5-го мая 2006г. относительно применения постановления № 530/1999 (ЕК) Совета “Об оценке качества структурной статистики стоимости труда и заработка”. В дополнение к классификации вышеуказанного постановления, организации, имеющие от 1 до 9 работников условно считались **микро**, от 10 до 49 работников – **малыми**, от 50 до 249 работников – **средними**, от 250 и более работников (**250 >**) - **крупными**, независимо от вида деятельности.

Количество организаций, численность работников  
и среднемесячная номинальная заработная плата  
январь 2020-2021 гг.

	Количество организаций		Численность работников, человек		Среднемесячная заработная плата, драм	
	2020г.	2021г.	2020г.	2021г.	2020г.	2021г.
Январь	46 200	51 469 <sup>◇</sup>	600 340	610 427 <sup>◇</sup>	191 012	192 441 <sup>◇</sup>

Численность работников и среднемесячная номинальная заработная плата  
по месяцам 2020-2021 гг.



## 1.4.2.1 Оплата труда

Среднемесячная номинальная заработная плата по размеру организации  
и институциональным секторам экономики, по месяцам 2021г.

	Организации, имеющие 1 и более работников			из них: организации, имеющие 50 и более работников		
	всего	государст- венный	негосударст- венный	всего	государст- венный	негосударст- венный
<i>драм</i>						
Январь <sup>◇</sup>	192 441	164 252	206 451	238 273	188 206	269 905
Февраль <sup>1</sup>	191 639	166 818	203 807	237 102	191 228	265 915
<i>%, к предыдущему месяцу</i>						
Январь <sup>◇</sup>	84.3	72.6	90.0	82.1	70.4	88.9
Февраль <sup>1</sup>	99.6	101.6	98.7	99.5	101.6	98.5
<i>%, 2021г. / 2020г.</i>						
Январь <sup>◇</sup>	100.8	102.4	100.2	101.8	102.8	101.9
Февраль <sup>1</sup>	102.5	102.4	102.7	103.6	102.7	104.5

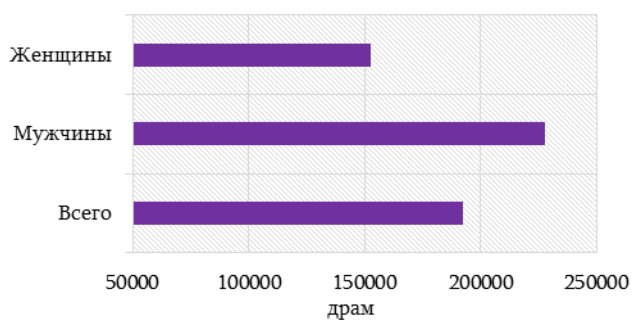
<sup>1</sup> Предварительные

## 1. РЕАЛЬНЫЙ СЕКТОР

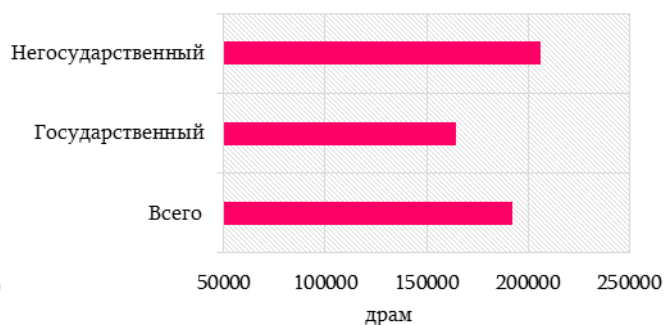
Среднемесячная номинальная заработная плата по размеру организации, институциональным секторам экономики и по полу работников, январь<sup>♦</sup> 2021г.

	Всего, драм	в том числе: по секторам экономики		в том числе: по размеру организации		
		государственный	негосударственный	1 - 9 работников	10 - 49 работников	50 > работников
Всего	192 441	164 252	206 451	102 265	152 513	238 273
Мужчины	227 626	201 529	235 671	116 498	186 477	280 135
Женщины	152 507	145 027	157 941	87 849	125 658	185 026

Средняя заработная плата по полу



Средняя заработная плата по институциональным секторам экономики



Средняя заработная плата по размеру организаций



## 1. РЕАЛЬНЫЙ СЕКТОР

Среднемесячная номинальная заработная плата по институциональным секторам  
экономики и видам экономической деятельности, январь\* 2021г.

КДЕС (ред. 2)		Всего, драм	в том числе		%, 2021г. / 2020г.		
			госу- дарствен- ный	негосу- дарствен- ный	всего	госу- дарствен- ный	негосу- дарст- венный
A - S	Всего	192 441	164 252	206 451	100.8	102.4	100.2
A	Сельское хозяйство, лесное хозяйство и рыболовство	123 218	126 508	122 425	94.2	113.5	89.7
B	Горнодобывающая промышленность и разработка карьеров	464 064	-	464 064	98.3	-	98.3
C	Обрабатывающая промышленность	170 656	-	170 656	96.5	-	96.5
D	Снабжение электроэнергией, газом, паром и кондиционированным воздухом	267 182	363 513	258 507	101.4	99.8	101.4
E	Водоснабжение, канализация, обработка отходов и получение вторичного сырья	189 118	164 212	208 468	104.7	111.5	101.2
F	Строительство	193 180	231 610	192 887	98.4	135.7	98.1
G	Оптовая и розничная торговля; Ремонт автомобилей и мотоциклов	141 255	-	141 255	98.9	-	98.9
H	Перевозки и складское хозяйство	191 886	212 227	177 812	95.5	97.6	93.3
I	Организация проживания и общественного питания	94 743	-	94 743	84.5	-	84.5
J	Информация и связь	521 167	227 212	538 461	105.8	101.0	105.3
62, 63. I	<i>из них:</i> информационные технологии	664 774	394 833	666 169	95.7	104.2	95.6
K	Финансовая и страховая деятельность	376 423	407 740	375 000	93.4	108.2	92.8
L	Операции с недвижимым имуществом	141 918	134 916	142 842	101.3	100.7	101.4
M	Профессиональная, научная и техническая деятельность	193 338	154 332	210 310	101.8	105.9	100.7
72	<i>из них:</i> научные исследования и разработки	155 933	139 529	235 446	95.7	102.8	86.8
N	Административная и вспомогательная деятельность	140 005	174 811	133 746	99.6	112.5	96.6
O	Государственное управление и оборона; обязательное социальное обеспечение	247 136	247 136	-	103.1	103.1	-
P	Образование	125 719	122 637	166 022	99.6	101.2	94.7
Q	Здравоохранение и социальное обслуживание населения	195 846	194 793	197 241	104.5	107.1	101.1
R	Культура, развлечения и отдых	194 714	122 581	293 225	101.2	101.2	109.4
90- 91	<i>из них:</i> культура и искусство	128 084	122 986	210 136	101.2	101.3	109.1
S	Предоставление прочих видов услуг	122 004	137 782	121 647	98.5	89.3	98.7

# 1. РЕАЛЬНЫЙ СЕКТОР

## Среднемесячная номинальная заработная плата по видам экономической деятельности



## Среднемесячная номинальная заработная плата в социальной сфере<sup>1</sup>

	2020г., драм	2021г., драм	%, 2021г. / 2020г.
Январь	143 081	145 594 <sup>♦</sup>	101.8 <sup>♦</sup>

## Среднемесячная номинальная заработная плата по размеру организации и институциональным секторам экономики, 2021г., нарастающая

	Организации, имеющие 1 и более работников			из них: организации, имеющие 50 и более работников		
	драм					
	всего	государственный	негосударственный	всего	государственный	негосударственный
Январь <sup>♦</sup>	192 441	164 252	206 451	238 273	188 206	269 905
Январь-февраль <sup>2</sup>	192 036	165 542	205 114	237 682	189 730	267 887
	%, 2021г. / 2020г.					
Январь <sup>♦</sup>	100.8	102.4	100.2	101.8	102.8	101.9
Январь-февраль <sup>2</sup>	101.6	102.4	101.4	102.7	102.7	103.2

<sup>1</sup> Включены виды деятельности здравоохранения, образования, культуры и искусства.

<sup>2</sup> Предварительные

## 1. РЕАЛЬНЫЙ СЕКТОР

Среднемесячная номинальная заработная плата по институциональным секторам  
экономики и видам экономической деятельности, февраль<sup>1</sup> 2021г.

К/ДЕС (ред. 2)		Всего, драм	в том числе		%, 2021г. / 2020г.		
			госу- дарствен- ный	негосу- дарствен- ный	всего	госу- дарстве- н-ный	негосу- дарст- венный
A - S	Всего	191 639	166 818	203 807	102.5	102.4	102.7
A	Сельское хозяйство, лесное хозяйство и рыболовство	124 078	123 051	124 317	93.8	102.2	91.5
B	Горнодобывающая промышленность и разработка карьеров	434 733	-	434 733	97.4	-	97.4
C	Обрабатывающая промышленность	165 090	-	165 090	99.0	-	99.0
D	Снабжение электроэнергией, газом, паром и кондиционированным воздухом	226 265	363 582	214 053	96.5	98.9	96.0
E	Водоснабжение, канализация, обработка отходов и получение вторичного сырья	175 096	149 449	194 843	103.9	105.3	103.4
F	Строительство	196 878	230 378	196 635	97.4	134.2	97.2
G	Оптовая и розничная торговля; Ремонт автомобилей и мотоциклов	140 712	-	140 712	96.3	-	96.3
H	Перевозки и складское хозяйство	189 158	202 334	180 015	96.3	101.1	92.8
I	Организация проживания и общественного питания	92 714	-	92 714	86.8	-	86.8
J	Информация и связь	510 897	199 626	530 050	111.9	102.6	111.3
62, 63.1	<i>из них:</i> информационные технологии	669 060	366 023	670 586	105.5	106.8	105.4
K	Финансовая и страховая деятельность	444 398	378 754	447 406	93.8	99.6	113.7
L	Операции с недвижимым имуществом	136 605	130 419	137 438	97.4	96.2	98.2
M	Профессиональная, научная и техническая деятельность	186 296	152 242	200 829	99.0	104.7	102.6
72	<i>из них:</i> научные исследования и разработки	159 535	141 828	245 027	98.0	104.2	91.1
N	Административная и вспомогательная деятельность	139 912	188 982	130 922	102.5	122.2	98.0
O	Государственное управление и оборона; обязательное социальное обеспечение	283 049	283 049	-	105.6	105.6	-
P	Образование	125 515	122 370	162 790	99.9	101.6	94.4
Q	Здравоохранение и социальное обслуживание населения	183 641	174 850	195 155	102.1	102.2	101.7
R	Культура, развлечения и отдых	172 599	122 099	241 864	95.1	102.5	98.4
90-91	<i>из них:</i> культура и искусство	125 919	122 563	168 621	100.1	102.7	81.7
S	Предоставление прочих видов услуг	118 492	138 289	118 071	97.6	98.8	97.5

<sup>1</sup> Предварительные

## 1.4.2.2 Численность работников

Численность работников по институциональным секторам экономики  
и видам экономической деятельности, январь<sup>♦</sup> 2021 г.

КДЕС (ред. 2)		Всего, человек	в том числе		%, 2021г. / 2020г.		
			государ- ственный	негосудар- ственный	всего	государ- ственный	негосудар- ственный
A - S	Всего	610 427	202 660	407 767	101.7	102.5	101.2
A	Сельское хозяйство, лесное хозяйство и рыболовство	6940	1 348	5 592	102.0	86.6	106.6
B	Горнодобывающая промышленность и разработка карьеров	10321	-	10 321	102.3	-	102.3
C	Обрабатывающая промышленность	72297	-	72 297	105.6	-	105.6
D	Снабжение электроэнергией, газом, паром и кондиционированным воздухом	19730	1 630	18 100	96.4	100.1	96.1
E	Водоснабжение, канализация, обработка отходов и получение вторичного сырья	6404	2 800	3 604	103.6	104.9	102.6
F	Строительство	20003	151	19 852	107.5	90.4	107.7
G	Оптовая и розничная торговля; Ремонт автомобилей и мотоциклов	106120	-	106 120	101.8	-	101.8
H	Перевозки и складское хозяйство	19857	8 120	11 737	95.9	101.6	92.3
I	Организация проживания и общественного питания	23756	-	23 756	83.0	-	83.0
J	Информация и связь	29137	1 619	27 518	118.6	99.6	120.0
62, 63.1	<i>из них:</i> информационные технологии	17 698	91	17 607	137.0	93.8	137.3
K	Финансовая и страховая деятельность	20 890	908	19 982	97.8	101.1	97.6
L	Операции с недвижимым имуществом	8 037	937	7 100	100.4	103.2	100.0
M	Профессиональная, научная и техническая деятельность	21 003	6 368	14 635	104.3	105.5	103.8
72	<i>из них:</i> научные исследования и разработки	5 438	4 508	930	99.5	103.3	84.8
N	Административная и вспомогательная деятельность	14 933	2 276	12 657	102.0	117.9	99.6
O	Государственное управление и оборона; обязательное социальное обеспечение	35 758	35 758	-	98.4	98.4	-
P	Образование	111 892	103 942	7 950	101.5	103.8	78.4
Q	Здравоохранение и социальное обслуживание населения	47 583	27 127	20 456	104.5	103.1	106.3
R	Культура, развлечения и отдых	16 004	9 239	6 765	89.2	100.1	77.6
90 - 91	<i>из них:</i> культура и искусство	9 557	8 998	559	98.7	100.1	80.5
S	Предоставление прочих видов услуг	19 762	437	19 325	113.5	147.6	112.9



## 1. РЕАЛЬНЫЙ СЕКТОР

Численность работников по институциональным секторам экономики  
и видам экономической деятельности, январь 2021г.



Численность работников по институциональным секторам экономики  
и видам экономической деятельности, февраль<sup>1</sup> 2021г.

КДЕС (ред. 2)		Всего, человек	в том числе		%, 2021г. / 2020г.		
			государ- ственный	негосудар- ственный	всего	государ- ственный	негосудар- ственный
A - S	Всего	622 292	204 715	417 577	101.2	102.1	100.7
A	Сельское хозяйство, лесное хозяйство и рыболовство	7 145	1 349	5 796	109.4	90.2	115.1
B	Горнодобывающая промышленность и разработка карьеров	10 562	-	10 562	103.4	-	103.4
C	Обрабатывающая промышленность	73 212	-	73 212	102.9	-	102.9
D	Снабжение электроэнергией, газом, паром и кондиционированным воздухом	19 849	1 621	18 228	96.4	99.6	96.2
E	Водоснабжение, канализация, обработка отходов и получение вторичного сырья	6 462	2 811	3 651	102.0	103.8	100.7
F	Строительство	20 417	147	20 270	107.7	89.6	107.9
G	Оптовая и розничная торговля; Ремонт автомобилей и мотоциклов	107 899	-	107 899	100.8	-	100.8
H	Перевозки и складское хозяйство	20 001	8 193	11 808	96.4	102.9	92.4
I	Организация проживания и общественного питания	25 105	-	25 105	86.5	-	86.5
J	Информация и связь	30 346	1 759	28 587	119.3	99.7	120.8
62, 63.1	из них: информационные технологии	18 554	93	18 461	137.7	97.9	138.0
K	Финансовая и страховая деятельность	21 045	922	20 123	109.4	102.7	96.7

<sup>1</sup> Предварительные

## 1. РЕАЛЬНЫЙ СЕКТОР

КДЕС (ред. 2)		Всего, человек	в том числе		%, 2021г. / 2020г.		
			государ- ственный	негосудар- ственный	всего	государ- ственный	негосудар- ственный
L	Операции с недвижимым имуществом	8 272	981	7 291	103.4	103.4	100.5
M	Профессиональная, научная и техническая деятельность	21 697	6 490	15 207	102.9	105.8	103.8
72	<i>из них:</i> научные исследования и разработки	5 595	4 635	960	100.5	104.2	85.8
N	Административная и вспомогательная деятельность	14 963	2 317	12 646	99.0	110.9	97.1
O	Государственное управление и оборона; обязательное социальное обеспечение	36 032	36 032	-	97.6	97.6	-
P	Образование	113 763	104 914	8 849	101.3	103.6	80.1
Q	Здравоохранение и социальное обслуживание населения	48 311	27 395	20 916	103.9	102.1	106.2
R	Культура, развлечения и отдых	16 160	9 346	6 814	87.5	99.5	75.0
90 - 91	<i>из них:</i> культура и искусство	9 811	9 096	715	99.2	99.4	97.4
S	Предоставление прочих видов услуг	21 051	438	20 613	110.5	141.7	110.0